

～ 確報版 ～

# 2016年 年間投信マーケット概況

2017年1月25日作成

- **国内株式型**

国内株式を主たる投資対象とするファンド。

- **国内債券型**

国内債券を主たる投資対象とするファンド。

- **外国株式型**

外国株式のうち、先進国の株式を主たる投資対象とするファンド。先進国とはMSCI-KOKUSAI構成国とします。

- **エマージング株式型**

外国株式のうち、新興国の株式を主たる投資対象とするファンド。新興国とはMSCIワールドに含まれない国とします。

- **外国債券型**

外国債券のうち、先進国の債券を主たる投資対象とするファンド。先進国とはシティWGBI採用国とニュージーランドとします。

- **エマージング債券型**

外国債券のうち、新興国の債券を主たる投資対象とするファンド。新興国とはシティWGBIに含まれない国からニュージーランドを除いた国とします。

- **ハイイールド債券型**

外国債券のうち、ハイイールド債券を主な投資対象とするファンド。ハイイールド債券とはエマージング債券を含めて格付けBB以下の投資不適格債とします。

- **複合資産型**

株式および債券を主たる投資対象とするバランス型ファンド。

- **不動産投信型**

REITを主たる投資対象とするファンド。国内REIT、外国REIT双方を含みます。

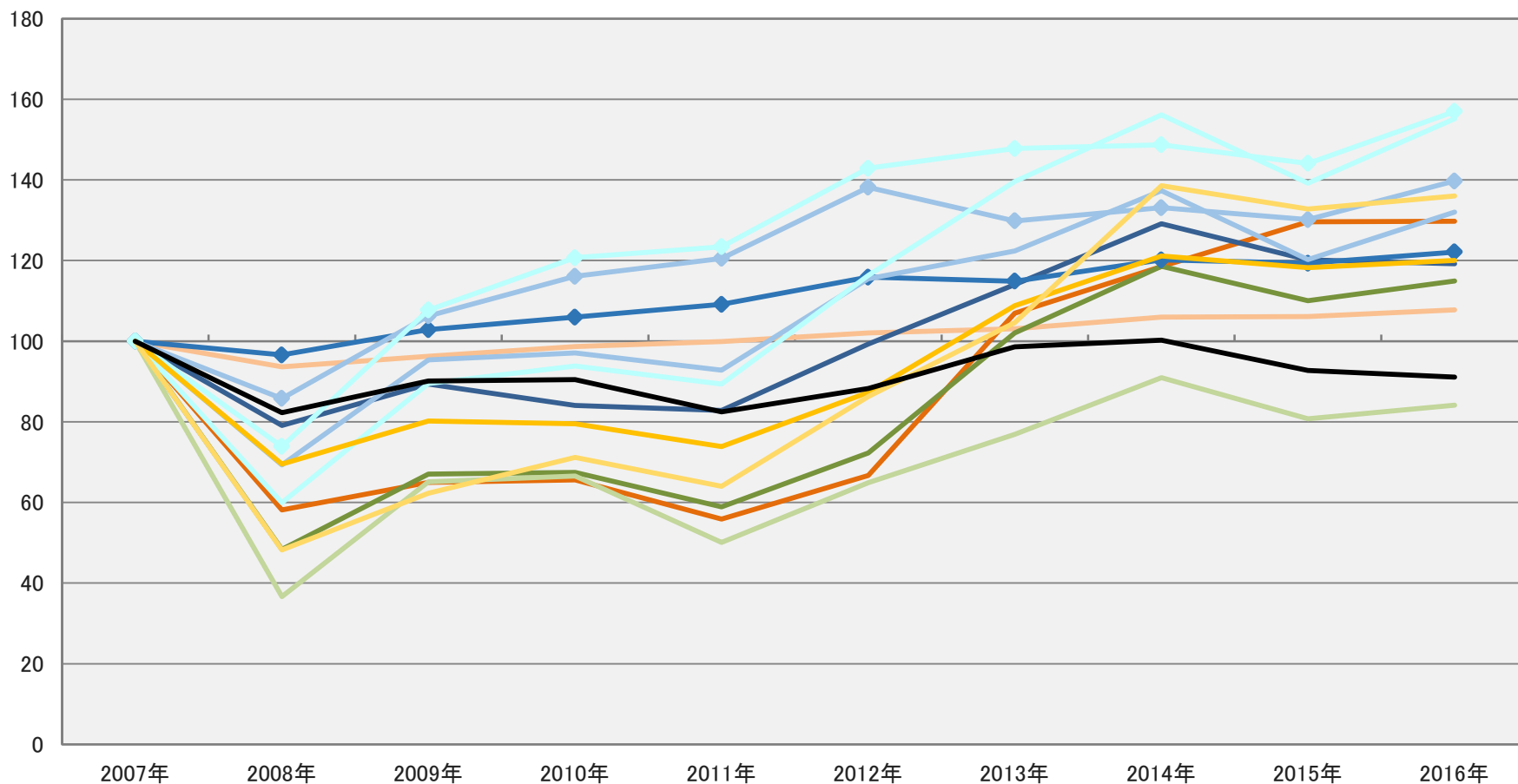
- **その他**

上記いずれの分類にも属さないファンド。CBファンドもこの分類に入ります。

なお、単位型投信は主たる投資対象によって上記分類のいずれかに含まれます。

# 分類別累積パフォーマンス

- 国内株式型
- エマーシング株式型
- エマーシング債券型(円ヘッジなし)
- ハイイールド債券型(円ヘッジあり)
- その他
- 国内債券型
- 外国債券型(円ヘッジなし)
- エマーシング債券型(円ヘッジあり)
- 複合資産型
- 外国株式型
- 外国債券型(円ヘッジあり)
- ハイイールド債券型(円ヘッジなし)
- 不動産投信型



※ 2007年の基準価額を100とし、分配金を再投資した場合の基準価額の推移

※ ETF、DC専用、SMA専用、公社債投信および単位型投信等を除く

## 2016年の新規設定ファンド

- 2016年の新規設定は513本(2015年:592本)、9,352億円(同:1兆8,003億円)と前年に比べ設定本数、設定金額とも減少した。
- 分類別設定額では、「外国株式型」が2,889億円と最も多く、次いで「外国債券型」が2,682億円、「国内株式型」が1,236億円となった。設定額は、前年と比べて、大幅な減少が目立った。
- 個別ファンド別の新規設定額では、「グローバルAIファンド」(901億円)が1位、2位は「世界中小型株式ファンド」(630億円)となった。2016年は、前半は外国債券型のファンドの新規設定が多かったが、後半から外国株式型ファンドの大型設定が相次いだ。

## 2016年の投信マーケット動向

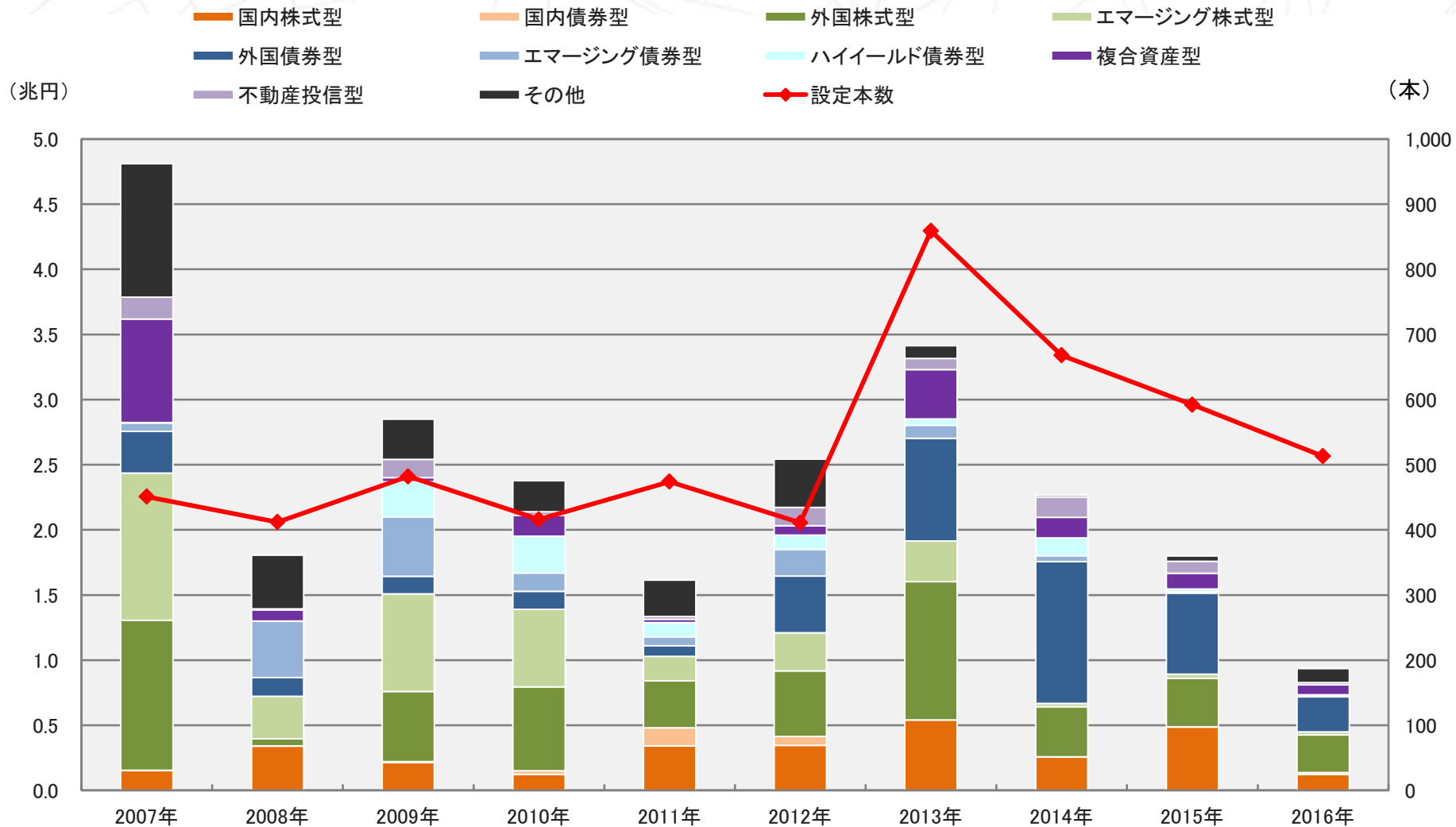
### ▶公販ファンド (ETF、DC専用、SMA専用、公社債投信等を除いた公募投信)

- 純資産残高は53兆3756億円と前年から3兆6,816億円の減少、2年連続の減少となった。
- 流出入額(流入-流出)は合計で8,112億円の流入超となり、2015年の6兆2824億円の流入超から大幅に縮小した。分類別で流入が最も大きかったのは「不動産投信型」(2兆2,436億円)、2位は「外国株式型」(3,327億円)、3位は「複合資産型」(2,459億円)となった。2016年は、不動産投信型への資金流入が圧倒的だったが、後半に、運用実績悪化や分配金の減額等が響き、流入が鈍化した。一方流出では、1位は「外国債券型」(6,962億円)、2位は「国内株式型」(5,783億円)の他、ハイイールド債券型、エマージング債券型、エマージング株式型、国内債券型と続いている。
- 個別ファンドでは、流入が最も大きかったのが「フィデリティ・USリート・ファンド B」(7,189億円)、2位は「新光US-REITオープン」(5,040億円)、3位は「LM・オーストラリア高配当株ファンド(毎月分配)」(2,771億円)となった。一方流出では「野村ドイチェ高配当インフラ関連株投信(米ドル)毎月」(1,397億円)、「グローバル・ソブリン・オープン(毎月決算型)」(1,208億円)が1千億円を上回る流出となった。

### ▶DCファンド

- 純資産残高は3兆7,947億円と、前年から3,361億円の増加となった。
- 流出入額は2,910億円の流入超と、前年から流入額が276億円増加した。

# 新規設定ファンドの推移



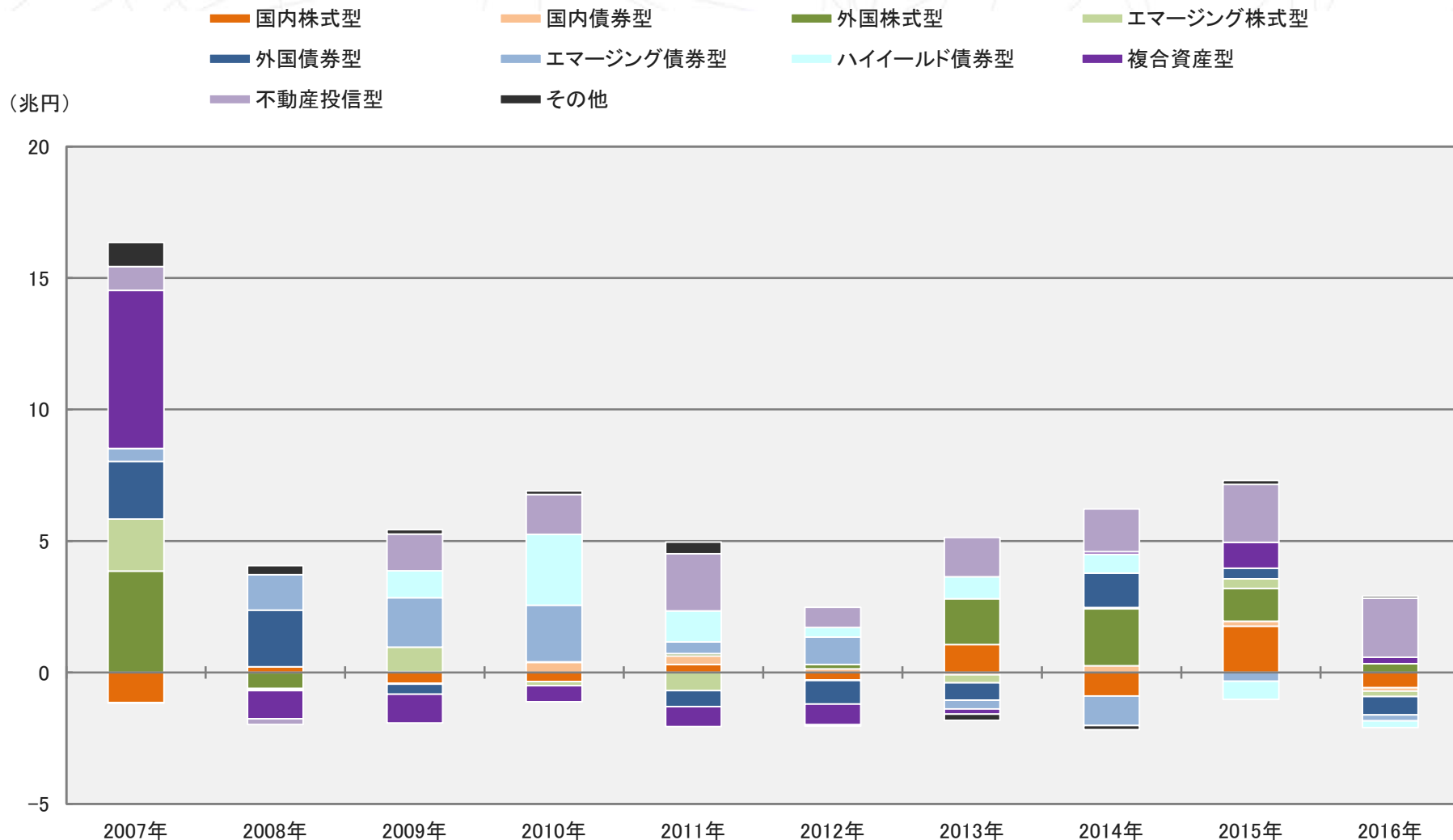
※ ETF、SMA専用、公社債投信等を除いた公募投信

# 2016年 新規設定ファンド（当初設定額上位30ファンド）

順位	ファンド名	投信会社	当初設定額 (百万円)	分類	設定日	運用管理 費用 (%)	決算 回数	主な販売会社
1	グローバルAIファンド	三井住友	90,091	外国株式型	2016/9/9	1.890	1	SMBC日興証券、SMBCフレンド証券
2	世界中小型株式ファンド	AM-One	63,028	外国株式型	2016/12/30	1.582	1	みずほ証券
3	マクロ・トータル・リターン・ファンド	三菱UFJ国際	41,548	その他	2016/6/21	1.220	2	三菱UFJモルガン・スタンレー証券
4	未来変革日本株ファンド	AM-One	37,639	国内株式型	2016/1/29	1.555	2	みずほ証券
5	先進国ハイブリッド証券（為替ヘッジあり）2016-05	三菱UFJ国際	27,128	外国債券型	2016/5/31	1.112	1	三菱東京UFJ銀行 他
6	ダイワ世界フィンテック関連株F（限定追加型／早期償還条項付）	大和	26,297	外国株式型	2016/4/19	1.307	2	大和証券
7	フィデリティ世界医療機器関連株F（為替ヘッジなし）	フィデリティ	22,834	外国株式型	2016/12/20	1.912	2	大和証券
8	先進国債券・茨城栃木関連株株バランファンド	野村	20,275	複合資産型	2016/11/22	0.983	1	常陽証券、足利銀行、常陽銀行
9	フィデリティ世界医療機器関連株F（為替ヘッジあり）	フィデリティ	13,655	外国株式型	2016/12/20	1.912	2	大和証券
10	米国バリュー・ストラテジー・ファンド A	野村	13,171	外国株式型	2016/11/15	1.836	2	野村證券、三井住友銀行
11	米国バリュー・ストラテジー・ファンド B	野村	12,930	外国株式型	2016/11/15	1.836	2	野村證券、三井住友銀行
12	世界好利回りCB2016-09為替ヘッジあり・限定追加型	三菱UFJ国際	12,857	その他	2016/9/15	1.058	1	三菱UFJモルガン・スタンレー証券
13	ブラックロック・BEST（為替ヘッジあり／年2回決算型）	ブラックロック	12,496	外国債券型	2016/12/28	0.292	2	野村證券
14	シュローダー・G好利回りCB2016-04為替ヘッジあり（限定追加型）	シュローダー	11,577	その他	2016/4/26	1.058	1	三菱UFJモルガン・スタンレー証券
15	先進国普通社債ファンド（為替ヘッジあり）2016-08	野村	11,295	外国債券型	2016/8/10	0.356	2	足利銀行、清水銀行
16	りそな・ストラテジック・インカムF16-09ヘッジあり	三井住友	11,102	外国債券型	2016/9/30	1.328	4	埼玉りそな銀行、りそな銀行、近畿大阪銀行
17	SBI-PIMCOジャパン・ベターインカム・ファンド	SBIボンド	10,922	国内債券型	2016/6/30	0.243	1	SB証券、マネックス証券
18	BNYメロン・日本株式ダイナミック戦略ファンド	BNYメロン	10,718	国内株式型	2016/10/31	1.879	1	東海東京証券、ワイエム証券、宇都宮証券 他
19	ダイワ／ミレーアセット亜細亜株式ファンド	大和	10,347	エマーゼン株式型	2016/1/21	1.220	2	大和証券
20	パインブリッジ金融公益ハイブリッド証券F2016-06ヘッジあり	パインブリッジ	9,866	外国債券型	2016/6/30	1.436	4	百十四銀行、岩手銀行、宮崎銀行
21	りそな・ストラテジック・インカムF16-12ヘッジあり	三井住友	9,725	外国債券型	2016/12/29	1.328	4	りそな銀行、埼玉りそな銀行、近畿大阪銀行
22	シュローダー・アジアパシフィック・エクセレント・カンパニーズ	シュローダー	9,510	エマーゼン株式型	2016/6/30	1.804	1	SMBC日興証券
23	ダイワ高格付日本企業外債F（為替ヘッジあり）2016-06	大和	9,339	外国債券型	2016/6/20	0.540	2	大和証券
24	りそなラップ型ファンド（安定型）	りそなAM	8,675	複合資産型	2016/2/26	0.648	1	りそな銀行、埼玉りそな銀行、近畿大阪銀行
25	JPMグローバル高利回りCBファンド2016-04	JPモルガン	8,533	その他	2016/4/27	1.674	1	新生銀行、極東証券、高木証券 他
26	Yjamプラス！	アストマックス	8,033	国内株式型	2016/12/20	0.994	2	福岡銀行、熊本銀行、親和銀行 他
27	新興国通貨建て世界銀行債券オープン	三菱UFJ国際	7,559	エマーゼン債券型	2016/11/16	1.339	4	三菱UFJモルガン・スタンレー証券
28	ダイワ高格付日本企業外債F（為替ヘッジあり）2016-08	大和	7,525	外国債券型	2016/8/18	0.540	2	大和証券
29	いちよし中小型成長株ファンド	いちよし	7,281	国内株式型	2016/6/29	1.555	1	いちよし証券
30	THE日本株オープン（円投資型）	三菱UFJ国際	7,162	国内株式型	2016/2/5	1.555	4	三菱UFJモルガン・スタンレー証券

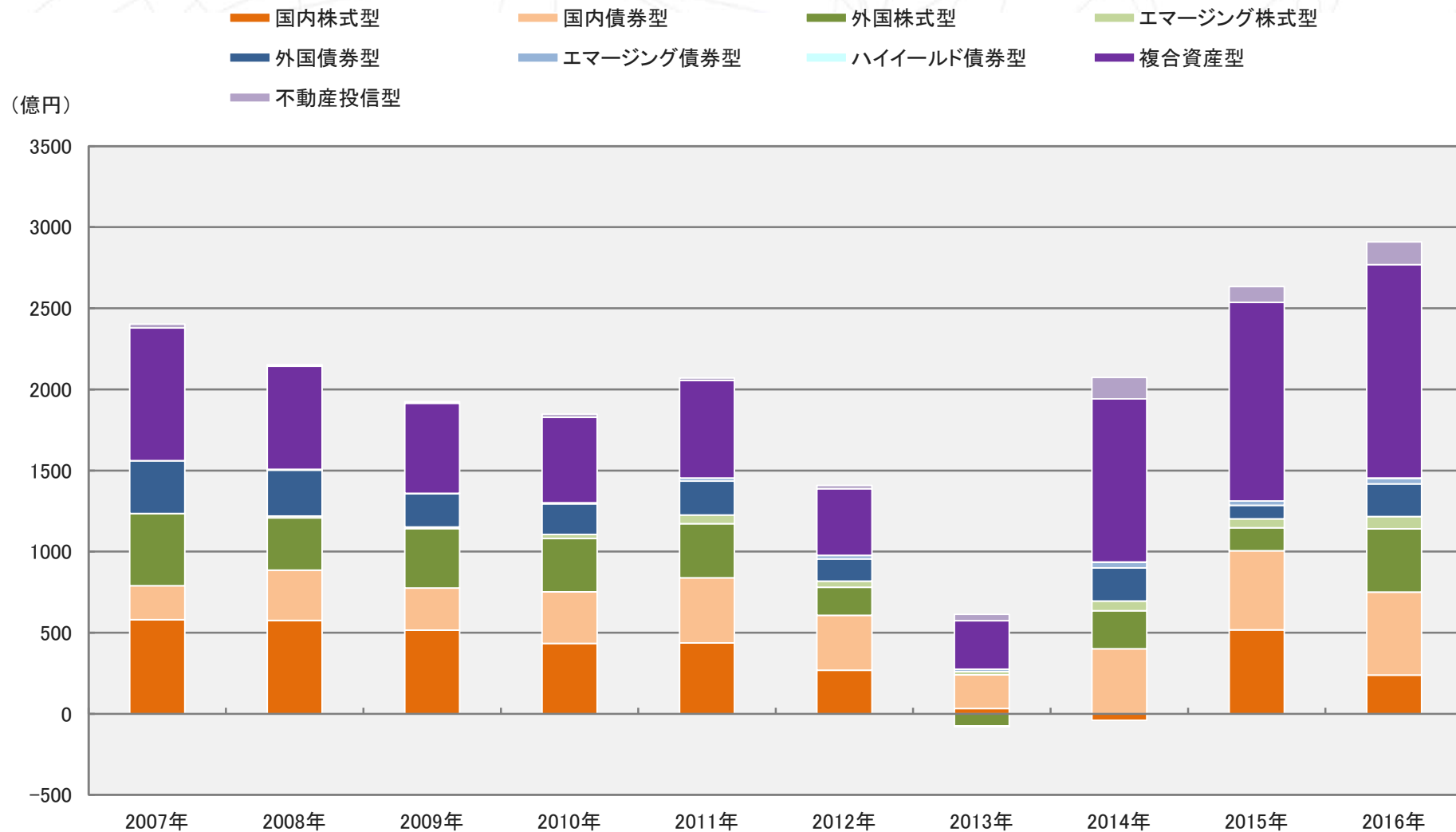
※ ETF、SMA専用、公社債投信等を除いた公募投信

# ファンド分類別 年間流出入額推移(公販ファンド)



※ 公販ファンドとは、ETF、DC専用、SMA専用、公社債投信等を除いた公募投信

# ファンド分類別 年間流出入額推移(DCファンド)



※ DCファンドとは、原則として当社がファンドの名称等から推測したファンド



# 2016年 流入額上位30ファンド(公販ファンド)

順位	ファンド名	投信会社	分類	設定日	運用管理 費用 (%)	決算 回数	純資産額 2016/12/30 (百万円)	流入入額 (百万円)	主な販売会社
1	フィデリティ・USリート・ファンド B	フィデリティ	不動産投信型	2003/12/9	1.512	12	1,555,050	<b>718,934</b>	みずほ銀行、三菱東京UFJ銀行、三井住友銀行 他
2	新光US-REITオープン	AM-One	不動産投信型	2004/9/30	1.652	12	1,544,598	<b>504,048</b>	みずほ信託銀行、三菱東京UFJ銀行 他
3	LM・オーストラリア高配当株ファンド(毎月分配)	L M	外国株式型	2011/9/29	1.793	12	308,904	<b>277,065</b>	三菱UFJモルガン・スタンレーPB証券 他
4	ラサール・グローバルREITファンド(毎月分配型)	日興	不動産投信型	2004/3/26	1.620	12	1,231,218	<b>259,232</b>	みずほ銀行、みずほ信託銀行、三井住友銀行 他
5	グローバルAIファンド	三井住友	外国株式型	2016/9/9	1.890	1	228,013	<b>208,190</b>	SMBC日興証券、SMBCフレンド証券
6	東京海上・円資産バランスファンド(毎月決算型)	東京海上	複合資産型	2012/11/9	0.907	12	282,532	<b>196,216</b>	ゆうちょ銀行、筑波銀行、常陽銀行 他
7	ダイワ・US-REIT・オープン(毎月決算型)B	大和	不動産投信型	2004/7/21	1.642	12	716,414	<b>195,763</b>	みずほ銀行、新生銀行、りそな銀行 他
8	GS米国REITファンドB(毎月分配型・為替ヘッジなし)	G S	不動産投信型	2003/10/27	1.544	12	344,101	<b>161,881</b>	ゴールドマン・サックス証券、みずほ銀行 他
9	ワールド・リート・オープン(毎月決算型)	三菱UFJ国際	不動産投信型	2004/7/2	1.674	12	601,093	<b>131,903</b>	三菱東京UFJ銀行、新生銀行 他
10	ダイワ米国リート・ファンド(毎月分配型) 為替ヘッジなし	大和	不動産投信型	2004/5/20	1.642	12	732,306	<b>125,810</b>	大和証券
11	野村インド株投資	野村	エマージング株式型	2005/6/22	2.160	1	195,673	<b>108,204</b>	野村證券
12	東京海上・ニッポン世界債券F(為替ヘッジあり)	東京海上	外国債券型	2009/12/30	1.210	12	154,109	<b>75,765</b>	みずほ銀行、あおぞら銀行、三井住友信託銀行 他
13	未来変革日本株ファンド	AM-One	国内株式型	2016/1/29	1.555	2	84,974	<b>75,541</b>	みずほ証券
14	UBS世界公共インフラ債券投信 円(毎月分配型)	UBS	外国債券型	2009/7/24	0.950	12	267,446	<b>75,236</b>	野村證券
15	マクロ・トータル・リターン・ファンド	三菱UFJ国際	その他	2016/6/21	1.220	2	69,593	<b>74,194</b>	三菱UFJモルガン・スタンレー証券
16	ダイワJ-REITオープン(毎月分配型)	大和	不動産投信型	2004/5/18	0.778	12	240,801	<b>72,173</b>	みずほ銀行、あおぞら銀行、みずほ証券 他
17	通貨選択型Jリート・ファンド(毎月分配型)ブラジルリアル	AM-One	不動産投信型	2011/1/6	0.842	12	76,926	<b>68,826</b>	新生銀行、大和証券、池田泉州TT証券 他
18	世界中小型株式ファンド	AM-One	外国株式型	2016/12/30	1.582	1	63,028	<b>63,028</b>	みずほ証券
19	野村米国ハイ・イールド債券投信(ブラジルリアル)毎月分配型	野村	ハイイールド債券型	2009/1/28	0.950	12	162,415	<b>59,641</b>	野村證券、ごうぎん証券、とうほう証券
20	ダイワ/ミレーアセット亜細亜株式ファンド	大和	エマージング株式型	2016/1/21	1.220	2	60,197	<b>58,739</b>	大和証券
21	ロボット・テクノロジー関連株F	大和	外国株式型	2015/12/7	1.215	2	102,520	<b>56,714</b>	みずほ信託銀行、あおぞら銀行、りそな銀行 他
22	ニッセイグローバル好配当株式プラス(毎月決算型)	ニッセイ	外国株式型	2011/11/1	1.696	12	75,784	<b>55,634</b>	内藤証券、楽天証券、SB証券 他
23	しんきんJリートオープン(毎月決算型)	しんきん	不動産投信型	2005/2/1	1.026	12	255,787	<b>53,244</b>	信金中央金庫、埼玉縣信金、長浜信金 他
24	ダイワFEグローバル・バリュー(為替ヘッジあり)	大和	外国株式型	2016/7/1	1.053	2	52,127	<b>52,102</b>	三菱東京UFJ銀行、大和証券、SB証券 他
25	スマート・ファイブ(毎月決算型)	日興	複合資産型	2013/7/16	1.080	12	75,678	<b>50,804</b>	ゆうちょ銀行
26	東京海上J-REIT投信(豪ドル)毎月分配型	東京海上	不動産投信型	2010/11/26	0.675	12	73,836	<b>48,563</b>	野村證券
27	ニッセイオーストラリア高配当株ファンド(毎月決算型)	ニッセイ	外国株式型	2012/6/8	1.188	12	183,516	<b>47,672</b>	みずほ証券、エース証券、SB証券 他
28	JPMベスト・インカム(毎月決算型)	JPMorgan	複合資産型	2014/9/17	1.004	12	79,805	<b>41,599</b>	三菱東京UFJ銀行、りそな銀行、埼玉りそな銀行 他
29	ミュージック米国BDCファンド(毎月分配型)	日興	ハイイールド債券型	2014/7/2	1.998	12	60,659	<b>41,331</b>	三菱UFJモルガン・スタンレーPB証券 他
30	ダイワ世界フィンテック関連株F(限定追加型/早期償還条項付)	大和	外国株式型	2016/4/19	1.307	2	44,584	<b>40,448</b>	大和証券

※公販ファンドとは、ETF、DC専用、SMA専用、公社債投信等を除いた公募投信

# 2016年 流入額上位10ファンド(証券会社/銀行)

## 証券会社系ファンド

順位	ファンド名	投信会社	分類	設定日	運用管理 費用 (%)	決算 回数	純資産額 2016/12/30 (百万円)	流出入額 (百万円)	主な販売会社
1	新光US-REITオープン	AM-One	不動産投信型	2004/9/30	1.652	12	1,544,598	<b>504,048</b>	みずほ信託銀行、三菱東京UFJ銀行 他
2	LM・オーストラリア高配当株ファンド(毎月分配)	L M	外国株式型	2011/9/29	1.793	12	308,904	<b>277,065</b>	三菱UFJモルガン・スタンレーPB証券 他
3	グローバルAIファンド	三井住友	外国株式型	2016/9/9	1.890	1	228,013	<b>208,190</b>	SMBC日興証券、SMBCフレンド証券
4	ワールド・リート・オープン(毎月決算型)	三菱UFJ国際	不動産投信型	2004/7/2	1.674	12	601,093	<b>131,903</b>	三菱東京UFJ銀行、新生銀行 他
5	ダイワ米国リート・ファンド(毎月分配型) 為替ヘッジなし	大和	不動産投信型	2004/5/20	1.642	12	732,306	<b>125,810</b>	大和証券
6	野村インド株投資	野村	エマージング株式型	2005/6/22	2.160	1	195,673	<b>108,204</b>	野村證券
7	東京海上・ニッポン世界債券F(為替ヘッジあり)	東京海上	外国債券型	2009/12/30	1.210	12	154,109	<b>75,765</b>	みずほ銀行、あおぞら銀行、三井住友信託銀行 他
8	未来変革日本株ファンド	AM-One	国内株式型	2016/1/29	1.555	2	84,974	<b>75,541</b>	みずほ証券
9	UBS世界公共インフラ債券投信円(毎月分配型)	UBS	外国債券型	2009/7/24	0.950	12	267,446	<b>75,236</b>	野村證券
10	マクロ・トータル・リターン・ファンド	三菱UFJ国際	その他	2016/6/21	1.220	2	69,593	<b>74,194</b>	三菱UFJモルガン・スタンレー証券

※ 証券会社系ファンドとは、当社が販売会社の数等から判断し、主な販売会社が証券会社であると推定したファンド。主な販売会社は全体の一部であり、銀行が多くなる場合がある。

## 銀行系ファンド

順位	ファンド名	投信会社	分類	設定日	運用管理 費用 (%)	決算 回数	純資産額 2016/12/30 (百万円)	流出入額 (百万円)	主な販売会社
1	フィデリティ・USリート・ファンド B	フィデリティ	不動産投信型	2003/12/9	1.512	12	1,555,050	<b>718,934</b>	みずほ銀行、三菱東京UFJ銀行、三井住友銀行 他
2	ラサール・グローバルREITファンド(毎月分配型)	日興	不動産投信型	2004/3/26	1.620	12	1,231,218	<b>259,232</b>	みずほ銀行、みずほ信託銀行、三井住友銀行 他
3	東京海上・円資産バランスファンド(毎月決算型)	東京海上	複合資産型	2012/11/9	0.907	12	282,532	<b>196,216</b>	ゆうちょ銀行、筑波銀行、常陽銀行 他
4	ダイワ・US-REIT・オープン(毎月決算型) B	大和	不動産投信型	2004/7/21	1.642	12	716,414	<b>195,763</b>	みずほ銀行、新生銀行、りそな銀行 他
5	GS米国REITファンドB(毎月分配型・為替ヘッジなし)	G S	不動産投信型	2003/10/27	1.544	12	344,101	<b>161,881</b>	ゴールドマン・サックス証券、みずほ銀行 他
6	ロボット・テクノロジー関連株F	大和	外国株式型	2015/12/7	1.215	2	102,520	<b>56,714</b>	みずほ信託銀行、あおぞら銀行、りそな銀行 他
7	しんきんJリートオープン(毎月決算型)	しんきん	不動産投信型	2005/2/1	1.026	12	255,787	<b>53,244</b>	信金中央金庫、埼玉縣信金、長浜信金 他
8	スマート・ファイブ(毎月決算型)	日興	複合資産型	2013/7/16	1.080	12	75,678	<b>50,804</b>	ゆうちょ銀行
9	JPMベスト・インカム(毎月決算型)	JPモルガン	複合資産型	2014/9/17	1.004	12	79,805	<b>41,599</b>	三菱東京UFJ銀行、りそな銀行、埼玉りそな銀行 他
10	アムンディ・ダブルウォッチ	アムンディ	複合資産型	2016/1/29	1.296	1	30,563	<b>30,533</b>	三井住友銀行、千葉銀行、横浜銀行 他

※ 銀行系ファンドとは、当社が販売会社の数等から判断し、主な販売会社が銀行であると推定したファンド。主な販売会社は全体の一部であり、証券会社が多くなる場合がある。

# 2016年 流入額下位30ファンド(公販ファンド)

順位	ファンド名	投信会社	分類	設定日	運用管理 費用 (%)	決算 回数	純資産額 2016/12/30 (百万円)	流入入額 (百万円)	主な販売会社
1	野村ドイチエ高配当インフラ関連株投信(米ドル)毎月	野村	外国株式型	2010/10/28	0.896	12	398,116	-139,691	野村證券
2	グローバル・ソブリン・オープン(毎月決算型)	三菱UFJ国際	外国債券型	1997/12/18	1.350	12	660,549	-120,764	三菱東京UFJ銀行、みずほ銀行、三井住友銀行 他
3	アジア・オセアニア好配当成長株オープン(毎月分配型)	岡三	エマーヅング株式型	2005/10/27	1.134	12	470,878	-99,958	みずほ銀行、岡三証券、SBI証券 他
4	ピクテ新興国インカム株式ファンド(毎月決算型)	ピクテ	エマーヅング株式型	2008/1/31	1.242	12	302,233	-85,997	三菱東京UFJ銀行、みずほ信託銀行、群馬銀行 他
5	高金利先進国債券オープン(毎月分配型)	日興	外国債券型	2003/8/5	0.829	12	290,276	-84,330	東和銀行、みちのく銀行、紀陽銀行 他
6	ダイワ日本国債ファンド(毎月分配型)	大和	国内債券型	2006/6/12	0.194	12	369,802	-75,603	みずほ信託銀行、みずほ銀行、りそな銀行 他
7	アムンディ・欧州ハイ・イールド債券F(トルコリラ)	アムンディ	ハイイールド債券型	2011/10/27	1.091	12	111,971	-73,974	りそな銀行、埼玉りそな銀行、野村證券 他
8	日興ピムコ・ハイインカム・ソブリン毎月(トルコリラ)	日興	エマーヅング債券型	2009/7/10	1.728	12	66,637	-59,980	新生銀行、SMBC日興証券、三井住友信託銀行 他
9	ダイワ高格付カナダドル債オープン(毎月分配型)	大和	外国債券型	2003/5/20	1.350	12	305,824	-57,908	みずほ銀行、みずほ信託銀行、三菱東京UFJ銀行 他
10	アジア好利回りリート・ファンド	三井住友	不動産投信型	2011/9/30	1.112	12	197,370	-57,010	三井住友銀行、あおぞら銀行、東洋証券 他
11	アムンディ・欧州ハイ・イールド債券F(豪ドル)	アムンディ	ハイイールド債券型	2011/10/27	1.091	12	123,589	-54,384	りそな銀行、埼玉りそな銀行、野村證券 他
12	グローバル・ヘルスケア&バイオF	三菱UFJ国際	外国株式型	2004/2/27	2.376	2	285,523	-52,106	三菱東京UFJ銀行、新生銀行、りそな銀行 他
13	新光シラー・ケープ日本株式戦略ファンド(リスク・コントロール付)	AM-One	国内株式型	2015/4/7	1.717	1	37,977	-50,689	みずほ証券
14	J-REIT・リサーチ・オープン(毎月決算型)	三井住友トラスト	不動産投信型	2005/1/17	1.080	12	377,914	-50,303	三井住友信託銀行、SMBC日興証券 他
15	グローバル・アロケーションF毎月決算・ヘッジなし(目標払出し型)	AM-One	複合資産型	2013/2/8	1.112	12	108,898	-49,584	みずほ証券
16	野村グローバル高配当株プレミアム(通貨セレクト)毎月分配	野村	外国株式型	2011/11/18	0.950	12	215,201	-47,812	野村證券、ふくおか証券、ごうぎん証券
17	ブラジル・ボンド・オープン(毎月決算型)	大和	エマーヅング債券型	2008/11/26	1.447	12	142,025	-46,351	みずほ銀行、みずほ信託銀行、みずほ証券 他
18	アライアンス・パーンスタイン・米国成長株投信 D	アライアンス	外国株式型	2014/9/16	1.696	12	129,521	-44,197	野村證券、高木証券、エイチ・エス証券 他
19	コア投資戦略ファンド(成長型)	三井住友トラスト	複合資産型	2012/8/7	1.490	1	194,773	-43,861	三井住友信託銀行、北都銀行、SBI証券 他
20	日興BR・ハイ・クオリティ・アロケーションF(為替ヘッジなし)	三井住友	複合資産型	2014/6/27	2.030	1	134,364	-42,373	SMBC日興証券、三井住友銀行
21	短期豪ドル債オープン(毎月分配型)	大和住銀	外国債券型	2003/4/18	0.972	12	322,563	-41,160	みずほ銀行、みずほ証券、あおぞら銀行 他
22	日本企業価値向上ファンド(限定追加型)	野村	国内株式型	2015/4/3	1.350	1	152,193	-40,878	野村證券
23	アジア・ヘルスケア株式ファンド	日興	エマーヅング株式型	2015/1/16	1.134	2	30,563	-40,090	三菱東京UFJ銀行、三井住友信託銀行、水戸証券 他
24	LM・オーストラリア毎月分配型ファンド	L M	外国債券型	2003/6/30	1.350	12	137,241	-39,931	新生銀行、京都銀行、東北銀行 他
25	ニッセイJ-REITファンド(毎月決算型)	ニッセイ	不動産投信型	2006/6/21	1.080	12	272,993	-39,712	三菱UFJ信託銀行、三菱東京UFJ銀行 他
26	PIMCO米国ハイイールド債券通貨選択型F(ブラジル・リアル)	三井住友トラスト	ハイイールド債券型	2010/2/26	1.728	12	61,805	-39,668	新生銀行、三井住友信託銀行、SBI証券 他
27	ハイグレード・オセアニア・ボンド・オープン(毎月分配型)	大和	外国債券型	2003/6/13	1.350	12	391,846	-39,505	みずほ信託銀行、三菱UFJ信託銀行 他
28	ジャパン・ソブリン・オープン	三菱UFJ国際	国内債券型	2004/6/11	0.119	12	36,369	-38,146	三井住友銀行、むさし証券、福岡銀行 他
29	フィデリティ・ストラテジック・インカムF A	フィデリティ	外国債券型	1998/9/30	1.544	12	80,750	-37,611	三菱東京UFJ銀行、三井住友銀行、新生銀行 他
30	ダイワ米国株ストラテジーα<ブラジル・リアル>(毎月分配型)	大和	外国株式型	2011/9/22	1.323	12	114,041	-36,803	大和証券

※公販ファンドとは、ETF、DC専用、SMA専用、公社債投信等を除いた公募投信

# 2016年 流入額下位10ファンド(証券会社/銀行)

## 証券会社系ファンド

順位	ファンド名	投信会社	分類	設定日	運用管理 費用 (%)	決算 回数	純資産額 2016/12/30 (百万円)	流出入額 (百万円)	主な販売会社
1	野村ドイチエ高配当インフラ関連株投信(米ドル)毎月	野村	外国株式型	2010/10/28	0.896	12	398,116	-139,691	野村證券
2	アジア・オセアニア好配当成長株オープン(毎月分配型)	岡三	エマーゼンダ株式型	2005/10/27	1.134	12	470,878	-99,958	みずほ銀行、岡三証券、SBI証券 他
3	ピクテ新興国インカム株式ファンド(毎月決算型)	ピクテ	エマーゼンダ株式型	2008/1/31	1.242	12	302,233	-85,997	三菱東京UFJ銀行、みずほ信託銀行、群馬銀行 他
4	高金利先進国債券オープン(毎月分配型)	日興	外国債券型	2003/8/5	0.829	12	290,276	-84,330	東和銀行、みちのく銀行、紀陽銀行 他
5	アムンディ・欧州ハイ・イールド債券F(トルコリラ)	アムンディ	ハイイールド債券型	2011/10/27	1.091	12	111,971	-73,974	りそな銀行、埼玉りそな銀行、野村證券 他
6	日興ピムコ・ハイインカム・ソブリンF毎月(トルコリラ)	日興	エマーゼンダ債券型	2009/7/10	1.728	12	66,637	-59,980	新生銀行、SMBC日興証券、三井住友信託銀行 他
7	アジア好利回りリート・ファンド	三井住友	不動産投信型	2011/9/30	1.112	12	197,370	-57,010	三井住友銀行、あおぞら銀行、東洋証券 他
8	アムンディ・欧州ハイ・イールド債券F(豪ドル)	アムンディ	ハイイールド債券型	2011/10/27	1.091	12	123,589	-54,384	りそな銀行、埼玉りそな銀行、野村證券 他
9	新光シラー・ケープ日本株式戦略ファンド(リスク・コントロール付)	AM-One	国内株式型	2015/4/7	1.717	1	37,977	-50,689	みずほ証券
10	J-REIT・リサーチ・オープン(毎月決算型)	三井住友トラスト	不動産投信型	2005/1/17	1.080	12	377,914	-50,303	三井住友信託銀行、SMBC日興証券 他

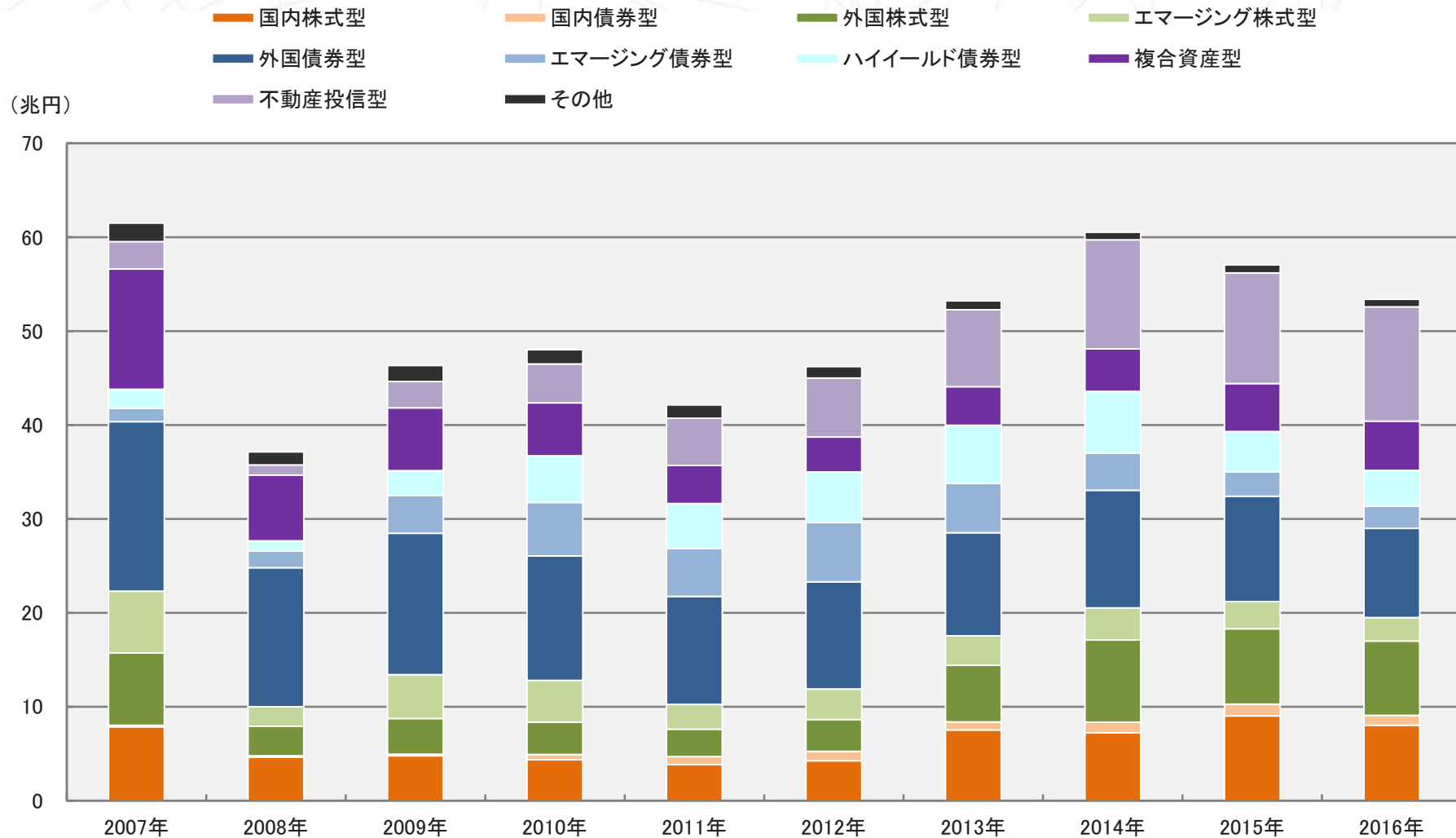
※ 証券会社系ファンドとは、当社が販売会社の数等から判断し、主な販売会社が証券会社であると推定したファンド。主な販売会社は全体の一部であり、銀行が多くなる場合がある。

## 銀行系ファンド

順位	ファンド名	投信会社	分類	設定日	運用管理 費用 (%)	決算 回数	純資産額 2016/12/30 (百万円)	流出入額 (百万円)	主な販売会社
1	グローバル・ソブリン・オープン(毎月決算型)	三菱UFJ国際	外国債券型	1997/12/18	1.350	12	660,549	-120,764	三菱東京UFJ銀行、みずほ銀行、三井住友銀行 他
2	ダイワ日本国債ファンド(毎月分配型)	大和	国内債券型	2006/6/12	0.194	12	369,802	-75,603	みずほ信託銀行、みずほ銀行、りそな銀行 他
3	ダイワ高格付カナダドル債オープン(毎月分配型)	大和	外国債券型	2003/5/20	1.350	12	305,824	-57,908	みずほ銀行、みずほ信託銀行、三菱東京UFJ銀行 他
4	グローバル・ヘルスケア&バイオF	三菱UFJ国際	外国株式型	2004/2/27	2.376	2	285,523	-52,106	三菱東京UFJ銀行、新生銀行、りそな銀行 他
5	ブラジル・ボンド・オープン(毎月決算型)	大和	エマーゼンダ債券型	2008/11/26	1.447	12	142,025	-46,351	みずほ銀行、みずほ信託銀行、みずほ証券 他
6	コア投資戦略ファンド(成長型)	三井住友トラスト	複合資産型	2012/8/7	1.490	1	194,773	-43,861	三井住友信託銀行、北都銀行、SBI証券 他
7	アジア・ヘルスケア株式ファンド	日興	エマーゼンダ株式型	2015/1/16	1.134	2	30,563	-40,090	三菱東京UFJ銀行、三井住友信託銀行、水戸証券 他
8	ニッセイJ-REITファンド(毎月決算型)	ニッセイ	不動産投信型	2006/6/21	1.080	12	272,993	-39,712	三菱UFJ信託銀行、三菱東京UFJ銀行 他
9	ハイグレード・オセアニア・ボンド・オープン(毎月分配型)	大和	外国債券型	2003/6/13	1.350	12	391,846	-39,505	みずほ信託銀行、三菱UFJ信託銀行 他
10	ジャパン・ソブリン・オープン	三菱UFJ国際	国内債券型	2004/6/11	0.119	12	36,369	-38,146	三井住友銀行、むさし証券、福岡銀行 他

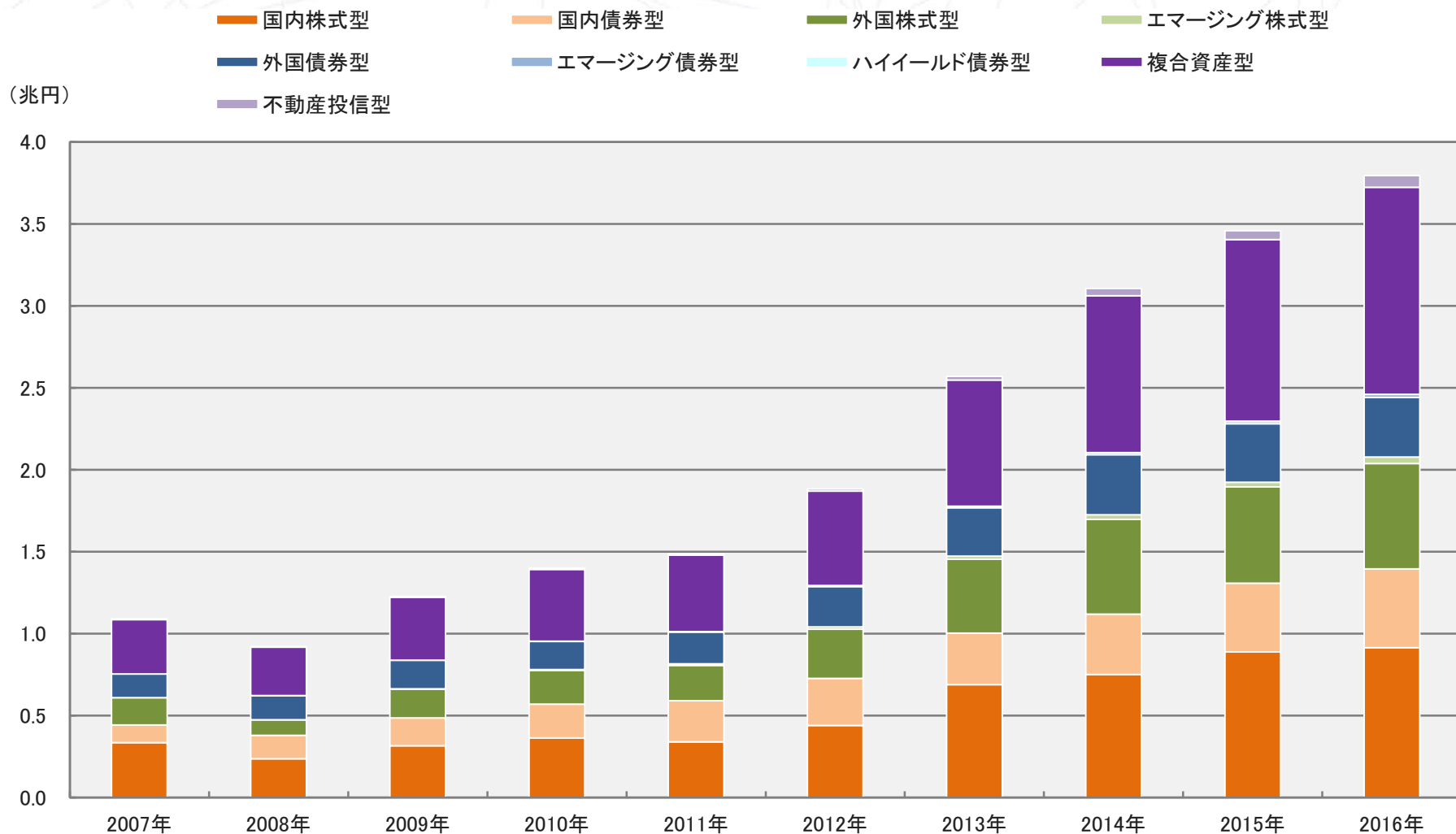
※ 銀行系ファンドとは、当社が販売会社の数等から判断し、主な販売会社が銀行であると推定したファンド。主な販売会社は全体の一部であり、証券会社が多くなる場合がある。

# ファンド分類別 純資産額(公販ファンド)



※ 公販ファンドとは、ETF、DC専用、SMA専用、公社債投信等を除いた公募投信

# ファンド分類別 純資産額(DCファンド)



※ DCファンドとは、原則として当社がファンドの名称等から推測したファンド

# 2016年 純資産額上位30ファンド(公販ファンド)

順位	ファンド名	投信会社	分類	設定日	運用管理 費用 (%)	決算 回数	純資産額 2016/12/30 (百万円)	流出入額 (百万円)	主な販売会社
1	フィデリティ・USリート・ファンド B	フィデリティ	不動産投信型	2003/12/9	1.512	12	1,555,050	718,934	みずほ銀行、三菱東京UFJ銀行、三井住友銀行 他
2	新光US-REITオープン	AM-One	不動産投信型	2004/9/30	1.652	12	1,544,598	504,048	みずほ信託銀行、三菱東京UFJ銀行 他
3	ラサール・グローバルREITファンド(毎月分配型)	日興	不動産投信型	2004/3/26	1.620	12	1,231,218	259,232	みずほ銀行、みずほ信託銀行、三井住友銀行 他
4	フィデリティ・USハイ・イールドF	フィデリティ	ハイイールド債券型	1998/4/1	1.706	12	886,358	18,208	みずほ銀行、三井住友銀行、三菱東京UFJ銀行 他
5	ダイワ米国リート・ファンド(毎月分配型) 為替ヘッジなし	大和	不動産投信型	2004/5/20	1.642	12	732,306	125,810	大和証券
6	ダイワ・US-REIT・オープン(毎月決算型) B	大和	不動産投信型	2004/7/21	1.642	12	716,414	195,763	みずほ銀行、新生銀行、りそな銀行 他
7	ビクテ・グローバル・インカム株式F(毎月分配型)	ビクテ	外国株式型	2005/2/28	1.188	12	710,656	-25,910	みずほ銀行、あおぞら銀行、みずほ信託銀行 他
8	グローバル・ソブリン・オープン(毎月決算型)	三菱UFJ国際	外国債券型	1997/12/18	1.350	12	660,549	-120,764	三菱東京UFJ銀行、みずほ銀行、三井住友銀行 他
9	ワールド・リート・オープン(毎月決算型)	三菱UFJ国際	不動産投信型	2004/7/2	1.674	12	601,093	131,903	三菱東京UFJ銀行、新生銀行 他
10	アジア・オセアニア好配当成長株オープン(毎月分配型)	岡三	エマージング株式型	2005/10/27	1.134	12	470,878	-99,958	みずほ銀行、岡三証券、SB証券 他
11	野村ドイチエ高配当インフラ関連株投信(米ドル) 毎月	野村	外国株式型	2010/10/28	0.896	12	398,116	-139,691	野村證券
12	ハイグレード・オセアニア・ボンド・オープン(毎月分配型)	大和	外国債券型	2003/6/13	1.350	12	391,846	-39,505	みずほ信託銀行、三菱UFJ信託銀行 他
13	J-REIT・リサーチ・オープン(毎月決算型)	三井住友トラスト	不動産投信型	2005/1/17	1.080	12	377,914	-50,303	三井住友信託銀行、SMBC日興証券 他
14	ダイワ日本国債ファンド(毎月分配型)	大和	国内債券型	2006/6/12	0.194	12	369,802	-75,603	みずほ信託銀行、みずほ銀行、りそな銀行 他
15	財産3分法ファンド(不動産・債券・株式) 毎月分配型	日興	複合資産型	2003/8/5	1.026	12	351,449	5,467	三井住友銀行、野村證券、SMBC日興証券 他
16	GS米国REITファンドB(毎月分配型・為替ヘッジなし)	G S	不動産投信型	2003/10/27	1.544	12	344,101	161,881	ゴールドマン・サックス証券、みずほ銀行 他
17	フィデリティ・日本成長株ファンド	フィデリティ	国内株式型	1998/4/1	1.652	1	342,471	-11,397	みずほ銀行、みずほ信託銀行、三井住友銀行 他
18	グローバル・ロボティクス株式F(1年決算)	日興	外国株式型	2015/8/31	1.901	1	341,825	28,766	新生銀行、三井住友信託銀行、岩井コスモ証券 他
19	野村テンプルトン・トータル・リターンD	野村	外国債券型	2011/8/11	1.037	12	330,588	-30,344	野村證券、常陽証券、中銀証券 他
20	短期豪ドル債オープン(毎月分配型)	大和住銀	外国債券型	2003/4/18	0.972	12	322,563	-41,160	みずほ銀行、みずほ証券、あおぞら銀行 他
21	LM・オーストラリア高配当株ファンド(毎月分配)	L M	外国株式型	2011/9/29	1.793	12	308,904	277,065	三菱UFJモルガン・スタンレーPB証券 他
22	ダイワ高格付カナダドル債オープン(毎月分配型)	大和	外国債券型	2003/5/20	1.350	12	305,824	-57,908	みずほ銀行、みずほ信託銀行、三菱東京UFJ銀行 他
23	ビクテ新興国インカム株式ファンド(毎月決算型)	ビクテ	エマージング株式型	2008/1/31	1.242	12	302,233	-85,997	三菱東京UFJ銀行、みずほ信託銀行、群馬銀行 他
24	さわかみファンド	さわかみ	国内株式型	1999/8/24	1.080	1	292,806	-7,403	
25	高金利先進国債券オープン(毎月分配型)	日興	外国債券型	2003/8/5	0.829	12	290,276	-84,330	東和銀行、みちのく銀行、紀陽銀行 他
26	グローバル・ヘルスケア&バイオF	三菱UFJ国際	外国株式型	2004/2/27	2.376	2	285,523	-52,106	三菱東京UFJ銀行、新生銀行、りそな銀行 他
27	東京海上・円資産バランスファンド(毎月決算型)	東京海上	複合資産型	2012/11/9	0.907	12	282,532	196,216	ゆうちょ銀行、筑波銀行、常陽銀行 他
28	ニッセイJ-REITファンド(毎月決算型)	ニッセイ	不動産投信型	2006/6/21	1.080	12	272,993	-39,712	三菱UFJ信託銀行、三菱東京UFJ銀行 他
29	UBS世界公共インフラ債券投信 円(毎月分配型)	UBS	外国債券型	2009/7/24	0.950	12	267,446	75,236	野村證券
30	しんきんJリートオープン(毎月決算型)	しんきん	不動産投信型	2005/2/1	1.026	12	255,787	53,244	信金中央金庫、埼玉縣信金、長浜信金 他

※ 公販ファンドとは、ETF、DC専用、SMA専用、公社債投信等を除いた公募投信

# 2016年 純資産額上位30ファンド(DCファンド)

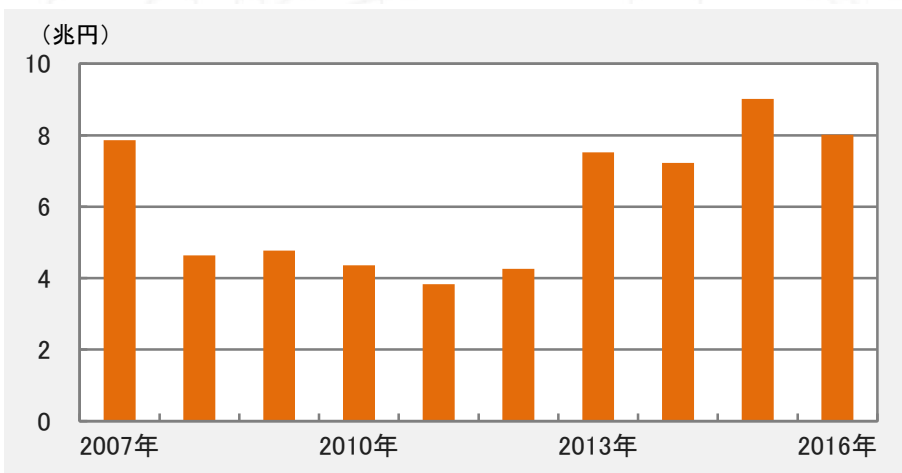
順位	ファンド名	投信会社	分類	設定日	運用管理 費用 (%)	決算 回数	純資産額 2016/12/30 (百万円)	流入入額 (百万円)	主な販売会社
1	三菱UFJプライムバランス(安定成長型)(確定拠出年金)	三菱UFJ国際	複合資産型	2002/11/8	0.248	1	149,301	13,260	三菱東京UFJ銀行DC、百五銀行DC 他
2	野村外国株式インデックスF・MSCI-KOKUSAI(確定拠出年金)	野村	外国株式型	2002/2/22	0.238	1	128,917	4,099	野村證券DC、三井住友海上火災保険DC 他
3	DIAM外国株式インデックスファンド<DC年金>	AM-One	外国株式型	2002/9/5	0.270	1	105,336	4,189	第一生命DC、百五銀行DC、八十二銀行DC 他
4	DCダイワ外国債券インデックス	大和	外国債券型	2002/12/2	0.248	1	103,199	5,536	大和証券DC、みずほ銀行DC 他
5	DC国内債券インデックスファンド	三菱UFJ国際	国内債券型	2002/2/5	0.173	1	97,167	7,383	三菱UFJ信託銀行DC、みずほ銀行DC 他
6	DC日本債券インデックスS	三井住友トラスト	国内債券型	2003/2/3	0.173	1	93,454	10,763	三井住友信託銀行DC、三井住友海上火災保険DC 他
7	三菱UFJプライムバランス(成長型)(確定拠出年金)	三菱UFJ国際	複合資産型	2002/11/8	0.259	1	90,138	4,637	三菱東京UFJ銀行DC、百五銀行DC 他
8	DIAM国内株式インデックスファンド<DC年金>	AM-One	国内株式型	2002/11/15	0.238	1	84,113	68	第一生命DC、みずほ銀行DC 他
9	DC日本株式インデックスL	三井住友トラスト	国内株式型	2002/4/1	0.205	1	79,309	2,228	三井住友信託銀行DC、三井住友海上火災保険DC
10	DC国内株式インデックスファンド	三菱UFJ国際	国内株式型	2003/9/30	0.216	1	69,732	2,522	三菱UFJ信託銀行DC、三菱東京UFJ銀行DC 他
11	DCマイセレクション50	三井住友トラスト	複合資産型	2001/10/1	0.313	1	62,718	3,307	三井住友信託銀行DC、愛媛銀行DC 他
12	三菱UFJプライムバランス(安定型)(確定拠出年金)	三菱UFJ国際	複合資産型	2002/11/8	0.238	1	61,632	7,896	三菱東京UFJ銀行DC、百五銀行DC 他
13	マイバランス50(確定拠出年金)	野村	複合資産型	2002/7/25	0.248	1	60,386	4,404	野村證券DC
14	DCダイワ日本株式インデックス	大和	国内株式型	2003/1/27	0.270	1	57,834	579	大和証券DC、みずほ銀行DC 他
15	野村国内債券インデックスファンド(確定拠出年金)	野村	国内債券型	2002/7/25	0.173	1	55,262	3,578	野村證券DC、あいおいニッセイ同和損害保険DC 他
16	マイバランス70(確定拠出年金)	野村	複合資産型	2002/7/25	0.259	1	53,970	2,845	野村證券DC
17	三井住友・DC外国債券インデックスファンド	三井住友	外国債券型	2002/4/1	0.227	1	51,524	3,047	三菱UFJ信託銀行DC、北陸銀行DC 他
18	DC・ダイワ・バリュー株・オープン	大和	国内株式型	2001/11/28	1.642	2	49,310	1,269	大和証券DC、みずほ銀行DC 他
19	分散投資コア戦略ファンドS	三井住友トラスト	複合資産型	2013/3/29	1.296	1	48,279	12,498	三井住友信託銀行DC、北海道銀行
20	DCダイワ外国株式インデックス	大和	外国株式型	2003/1/27	0.270	1	46,393	3,137	大和証券DC、みずほ銀行DC 他
21	DC日本債券インデックスL	三井住友トラスト	国内債券型	2003/1/15	0.130	1	45,444	3,251	三井住友信託銀行DC
22	野村国内株式インデックスF・TOPIX(確定拠出年金)	野村	国内株式型	2002/10/11	0.205	1	45,302	516	野村證券DC、武蔵野銀行DC
23	分散投資コア戦略ファンドA	三井住友トラスト	複合資産型	2013/3/29	1.296	1	43,887	17,784	三井住友信託銀行DC
24	DC日本債券インデックスP	三井住友トラスト	国内債券型	2004/11/15	0.119	1	40,700	6,312	三井住友信託銀行DC
25	DCマイセレクション75	三井住友トラスト	複合資産型	2001/10/1	0.346	1	40,694	1,518	三井住友信託銀行DC、紀陽銀行DC 他
26	DC外国株式インデックスL	三井住友トラスト	外国株式型	2003/1/15	0.270	1	40,605	1,853	三井住友信託銀行DC、みずほ銀行DC 他
27	DCマイセレクション25	三井住友トラスト	複合資産型	2001/10/1	0.281	1	35,682	3,069	三井住友信託銀行DC、岡三証券DC 他
28	大和住銀・DC日本バリュー株ファンド	大和住銀	国内株式型	2001/11/30	1.642	1	32,028	374	大和証券DC、三井住友銀行DC 他
29	DIAM外国株式オープン<DC年金>	AM-One	外国株式型	2001/10/1	1.879	1	31,657	964	第一生命DC、みずほ銀行DC、SBI証券DC 他
30	年金インデックスファンド日本株式(TOPIX連動型)	日興	国内株式型	2004/11/30	0.183	1	31,303	2,202	三井住友信託銀行DC、りそな銀行DC 他

※ DCファンドとは、原則として当社がファンドの名称等から推測したファンド口



# 2016年 国内株式型(公販ファンド)

## 純資産額推移



## 2016年 年間収益率上位15ファンド

順位	ファンド名	投信会社	設定日	年間収益率
1	ダイワ日本株ストラテジーα<ブラジル・リアル>(毎月分配型)	大和	2013/6/19	<b>35.20%</b>
2	JPMジャパン・テクノロジー・ファンド	JPモルガン	1999/5/18	<b>31.28%</b>
3	野村通貨選択日本株投信(ブラジルリアル)毎月分配型	野村	2013/6/27	<b>27.58%</b>
4	(ネット証券専用FS)新興市場日本株リアル型	AM-One	2011/7/29	<b>26.71%</b>
5	日本株ハイインカム(毎月分配/ブラジルリアル)	アストマックス	2012/1/13	<b>26.13%</b>
6	野村通貨選択日本株投信(ブラジルリアル)年2回決算型	野村	2013/6/27	<b>25.89%</b>
7	J-Stockアクティブ・オープン	大和住銀	2003/11/21	<b>25.18%</b>
8	野村日本ブランド株投資(ブラジルリアルコース)年2回決算型	野村	2009/4/23	<b>24.67%</b>
9	日本株225(ブラジルリアル)	大和住銀	2011/10/31	<b>24.27%</b>
10	野村日本ブランド株投資(ブラジルリアルコース)毎月分配型	野村	2009/4/23	<b>24.26%</b>
11	大和住銀日本小型株ファンド	大和住銀	2004/6/11	<b>24.05%</b>
12	野村通貨選択日本株投信(ロシアルーブル)年2回決算型	野村	2013/6/27	<b>23.73%</b>
13	日本株厳選ファンド・ブラジルリアルコース	大和住銀	2011/4/26	<b>22.38%</b>
14	スパークス・プレミアム・日本超小型株式ファンド	スパークス	2015/9/30	<b>21.46%</b>
15	野村通貨選択日本株投信(ロシアルーブル)毎月分配型	野村	2013/6/27	<b>20.77%</b>

※ 公販ファンドとは、ETF、DC専用、SMA専用、公社債投信等を除いた公募投信

## 2016年 流入額上位15ファンド

(単位:百万円)

順位	ファンド名	投信会社	設定日	流出入額
1	未来変革日本株ファンド	AM-One	2016/1/29	<b>75,541</b>
2	日本株厳選ファンド・円コース	大和住銀	2011/4/26	<b>37,349</b>
3	いちよし中小型成長株ファンド	いちよし	2016/6/29	<b>34,408</b>
4	日本株ハイインカム(毎月分配/ブラジルリアル)	アストマックス	2012/1/13	<b>22,476</b>
5	BNYメロン・日本株式ダイナミック戦略ファンド	BNYメロン	2016/10/31	<b>18,455</b>
6	インベスコジャパン成長株・夢ファンド	インベスコ	2016/6/30	<b>15,979</b>
7	三井住友・げんきシニアライフ	三井住友	2000/5/26	<b>12,103</b>
8	ひふみプラス	レオス	2012/5/28	<b>11,723</b>
9	ニッセイJPX日経400アクティブファンド	ニッセイ	2014/2/20	<b>10,423</b>
10	ジャパン・ロボティクス株式ファンド(1年決算型)	日興	2016/1/29	<b>10,409</b>
11	日本厳選中小型株ファンド	AM-One	2016/12/9	<b>10,076</b>
12	中小型株式オープン	三井住友トラスト	2000/6/30	<b>9,919</b>
13	Yjamプラス!	アストマックス	2016/12/20	<b>9,570</b>
14	ロボ・ジャパン(円投資型)	野村	2016/4/1	<b>8,782</b>
15	日本株厳選ファンド・ブラジルリアルコース	大和住銀	2011/4/26	<b>8,146</b>

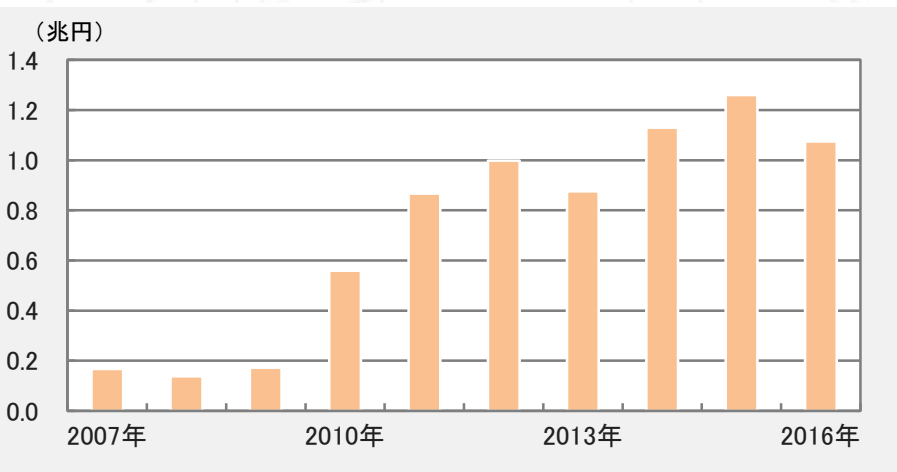
## 2016年 純資産額上位15ファンド

(単位:百万円)

順位	ファンド名	投信会社	設定日	純資産額 2016/12/30
1	フィデリティ・日本成長株ファンド	フィデリティ	1998/4/1	<b>342,471</b>
2	さわかみファンド	さわかみ	1999/8/24	<b>292,806</b>
3	日興・インデックスファンド225	日興	1988/6/17	<b>228,333</b>
4	日本株アルファ・カルテット(毎月分配型)	大和住銀	2014/4/4	<b>223,651</b>
5	JPX日経400アクティブ・プレミアム・オープン(毎月決算型)	ニッセイ	2015/2/12	<b>192,090</b>
6	野村日本高配当株プレミアム(通貨セレクト)毎月分配型	野村	2012/6/19	<b>171,121</b>
7	MHAM株式インデックスF225	AM-One	1985/10/25	<b>156,379</b>
8	日本企業価値向上ファンド(限定追加型)	野村	2015/4/3	<b>152,193</b>
9	日経225ノーロードオープン	AM-One	1998/8/21	<b>151,580</b>
10	日本株厳選ファンド・円コース	大和住銀	2011/4/26	<b>138,501</b>
11	野村日本ブランド株投資(ブラジルリアルコース)毎月分配型	野村	2009/4/23	<b>127,190</b>
12	野村日本企業価値向上オープン(米ドル投資型)	野村	2015/5/18	<b>121,934</b>
13	ニッセイ日経225インデックスファンド	ニッセイ	2004/1/28	<b>111,283</b>
14	ニッセイJPX日経400アクティブファンド	ニッセイ	2014/2/20	<b>108,067</b>
15	日本株厳選ファンド・ブラジルリアルコース	大和住銀	2011/4/26	<b>95,825</b>

# 2016年 国内債券型(公販ファンド)

## 純資産額推移



## 2016年 年間収益率上位15ファンド

順位	ファンド名	投信会社	設定日	年間収益率
1	ノーロード日本国債フォーカス(毎月分配型)	日興	2011/2/25	<b>5.38%</b>
2	日本超長期国債ファンド	三井住友	2015/6/30	<b>5.23%</b>
3	エス・ビー・日本債券ファンド	大和住銀	1998/3/23	<b>4.09%</b>
4	国内債券通貨プラス(秀債くん)	三菱UFJ国際	2012/2/14	<b>3.63%</b>
5	明治安田・日本債券ファンド	明治安田	2000/1/28	<b>3.41%</b>
6	三菱UFJ日本国債ファンド(毎月決算型)	三菱UFJ国際	2010/9/30	<b>3.39%</b>
7	スター劣後債ファンド12-09(5年早期償還条項付)	SBI	2012/9/21	<b>3.32%</b>
8	にっぽん債券オープン(毎月決算型)	三菱UFJ国際	2010/9/30	<b>3.25%</b>
9	損保ジャパン日本債券ファンド	損保J日本興亜	2000/7/31	<b>3.05%</b>
10	三井住友・ライフビュー・日本債券ファンド	三井住友	2001/1/31	<b>3.03%</b>
11	NN日本債券オープン	NNインベスト	2000/5/18	<b>3.03%</b>
12	GW・日本債券F	日興	1998/5/29	<b>3.03%</b>
13	インデックスコレクション(国内債券)	三井住友トラスト	2010/10/20	<b>2.87%</b>
14	日立国内債券インデックスファンド	日立	2001/12/5	<b>2.86%</b>
15	明治安田日本債券オープン(毎月決算型)	明治安田	2001/4/11	<b>2.85%</b>

※ 公販ファンドとは、ETF、DC専用、SMA専用、公社債投信等を除いた公募投信

## 2016年 流入額上位15ファンド

(単位:百万円)

順位	ファンド名	投信会社	設定日	流出入額
1	ニッセイ国内債券アルファ	ニッセイ	2015/11/27	<b>12,151</b>
2	SBI-PIMCOジャパン・ベターインカム・ファンド	SBIボンド	2016/6/30	<b>9,665</b>
3	ダイワ日本国債15-20年ラダー型	大和	2016/2/23	<b>8,940</b>
4	三井住友・日本債券インデックスF	三井住友	2002/1/4	<b>8,599</b>
5	インデックスコレクション(国内債券)	三井住友トラスト	2010/10/20	<b>8,418</b>
6	ダイワ住宅金融支援機構債ファンド-Mr.フラットー	大和	2016/2/29	<b>6,502</b>
7	国内債券通貨プラス(秀債くん)	三菱UFJ国際	2012/2/14	<b>6,057</b>
8	三菱UFJ日本国債ファンド(毎月決算型)	三菱UFJ国際	2010/9/30	<b>5,778</b>
9	エス・ビー・日本債券ファンド	大和住銀	1998/3/23	<b>3,822</b>
10	パインブリッジ日本住宅金融支援機構債ファンド	パインブリッジ	2012/4/23	<b>3,658</b>
11	日本超長期国債ファンド	三井住友	2015/6/30	<b>2,948</b>
12	みずほ日本債券アドバンス(豪ドル債券型)	AM-One	2010/9/28	<b>2,563</b>
13	DIAMニッポン債券オープン	AM-One	2016/7/1	<b>2,346</b>
14	ニッセイ国内債券インデックスF<購入・換金手数料なし>	ニッセイ	2015/1/29	<b>2,217</b>
15	東京海上セレクション・日本債券	東京海上	2002/1/25	<b>1,960</b>

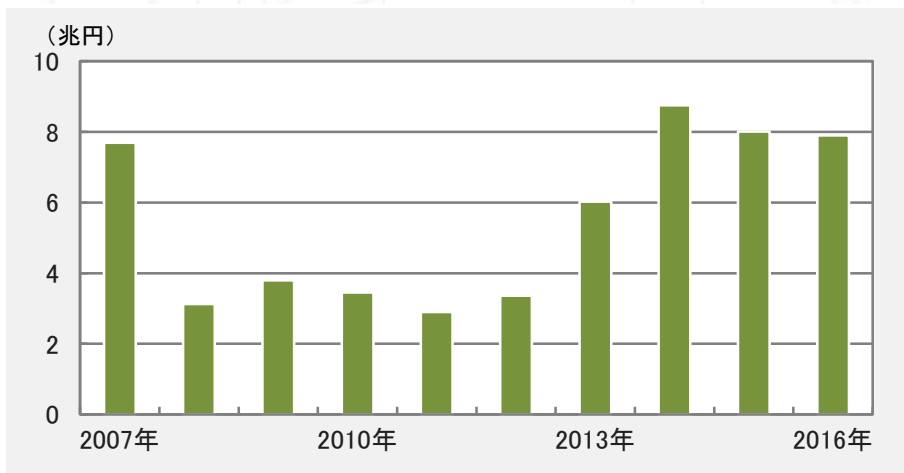
## 2016年 純資産額上位15ファンド

(単位:百万円)

順位	ファンド名	投信会社	設定日	純資産額 2016/12/30
1	ダイワ日本国債ファンド(毎月分配型)	大和	2006/6/12	<b>369,802</b>
2	ニッセイ日本インカムオープン	ニッセイ	2006/9/29	<b>86,901</b>
3	東京海上・円建て投資適格債券ファンド(毎月決算型)	東京海上	2010/5/28	<b>54,390</b>
4	三井住友・日本債券インデックスF	三井住友	2002/1/4	<b>53,530</b>
5	DLIBJ・公社債オープン(中期コース)	AM-One	1999/12/14	<b>51,941</b>
6	MHAM物価連動国債ファンド	AM-One	2004/6/1	<b>43,089</b>
7	ジャパン・ソブリン・オープン	三菱UFJ国際	2004/6/11	<b>36,369</b>
8	eMAXIS国内債券インデックス	三菱UFJ国際	2009/10/28	<b>23,466</b>
9	DLIBJ・公社債オープン(短期コース)	AM-One	1999/12/14	<b>20,973</b>
10	ニッセイ国内債券アルファ	ニッセイ	2015/11/27	<b>18,482</b>
11	インデックスコレクション(国内債券)	三井住友トラスト	2010/10/20	<b>17,905</b>
12	大和・日本物価連動国債ファンド	大和	2013/9/5	<b>15,339</b>
13	パインブリッジ日本住宅金融支援機構債ファンド	パインブリッジ	2012/4/23	<b>15,012</b>
14	三菱UFJ日本国債ファンド(毎月決算型)	三菱UFJ国際	2010/9/30	<b>15,010</b>
15	東京海上セレクション・日本債券	東京海上	2002/1/25	<b>14,805</b>

# 2016年 外国株式型(公販ファンド)

## 純資産額推移



## 2016年 年間収益率上位15ファンド

順位	ファンド名	投信会社	設定日	年間収益率
1	株式&通貨 資源ダブルフォーカス(毎月分配型)	大和住銀	2011/6/29	<b>63.28%</b>
2	資源株ファンド<ブラジルリアル>(毎月分配型)	日興	2009/11/20	<b>60.77%</b>
3	資源ファンド(株式と通貨)ブラジルリアル	日興	2009/7/31	<b>60.72%</b>
4	資源ファンド(株式と通貨)ブラジルリアル(資産成長型)	日興	2013/12/4	<b>58.58%</b>
5	米国エネルギーMLPオープン(毎月決算型)為替ヘッジあり	三菱UFJ国際	2013/6/28	<b>44.32%</b>
6	通貨選択型ダイワ米国厳選株ファンド(ブラジル・リアル)	大和	2013/8/20	<b>43.52%</b>
7	資源ファンド(株式と通貨)南アフリカランド	日興	2009/7/31	<b>43.34%</b>
8	資源株ファンド<南アフリカランド>(毎月分配型)	日興	2009/11/20	<b>42.59%</b>
9	資源ファンド(株式と通貨)南アフリカランド(資産成長型)	日興	2013/12/4	<b>42.17%</b>
10	ブラックロック・ゴールド・ファンド	ブラックロック	2003/2/25	<b>40.53%</b>
11	ブラックロック・ゴールド・メタル A	ブラックロック	1995/2/24	<b>39.94%</b>
12	米国エネルギーMLPオープン(毎月決算型)為替ヘッジなし	三菱UFJ国際	2013/6/28	<b>39.86%</b>
13	米国株厳選ファンド(ブラジルリアル)	大和住銀	2015/3/10	<b>39.85%</b>
14	ブラックロック・ゴールド・メタル B	ブラックロック	1995/2/24	<b>39.21%</b>
15	MLP関連証券ファンド(為替ヘッジあり)	三井住友トラスト	2014/2/18	<b>38.23%</b>

※ 公販ファンドとは、ETF、DC専用、SMA専用、公社債投信等を除いた公募投信

## 2016年 流入額上位15ファンド

(単位:百万円)

順位	ファンド名	投信会社	設定日	流出入額
1	LM・オーストラリア高配当株ファンド(毎月分配)	L M	2011/9/29	<b>277,065</b>
2	グローバルAIファンド	三井住友	2016/9/9	<b>208,190</b>
3	世界中小型株式ファンド	AM-One	2016/12/30	<b>63,028</b>
4	ロボット・テクノロジー関連株F	大和	2015/12/7	<b>56,714</b>
5	ニッセイグローバル好配当株式プラス(毎月決算型)	ニッセイ	2011/11/1	<b>55,634</b>
6	ダイワFEグローバル・バリュー(為替ヘッジあり)	大和	2016/7/1	<b>52,102</b>
7	ニッセイオーストラリア高配当株ファンド(毎月決算型)	ニッセイ	2012/6/8	<b>47,672</b>
8	ダイワ世界フィンテック関連株F(限定追加型/早期償還条項付)	大和	2016/4/19	<b>40,448</b>
9	ダイワFEグローバル・バリュー(為替ヘッジなし)	大和	2016/7/1	<b>35,683</b>
10	グローバル・ハイクオリティ成長株F(為替ヘッジなし)	AM-One	2016/9/30	<b>34,527</b>
11	米国バリュー・ストラテジー・ファンド A	野村	2016/11/15	<b>28,868</b>
12	グローバル・ロボティクス株F(1年決算)	日興	2015/8/31	<b>28,766</b>
13	ブラックロック・ゴールド・メタル A	ブラックロック	1995/2/24	<b>28,041</b>
14	フィデリティ世界医療機器関連株F(為替ヘッジなし)	フィデリティ	2016/12/20	<b>26,678</b>
15	ニッセイ豪州ハイ・インカム株式ファンド(毎月決算型)	ニッセイ	2012/6/18	<b>24,723</b>

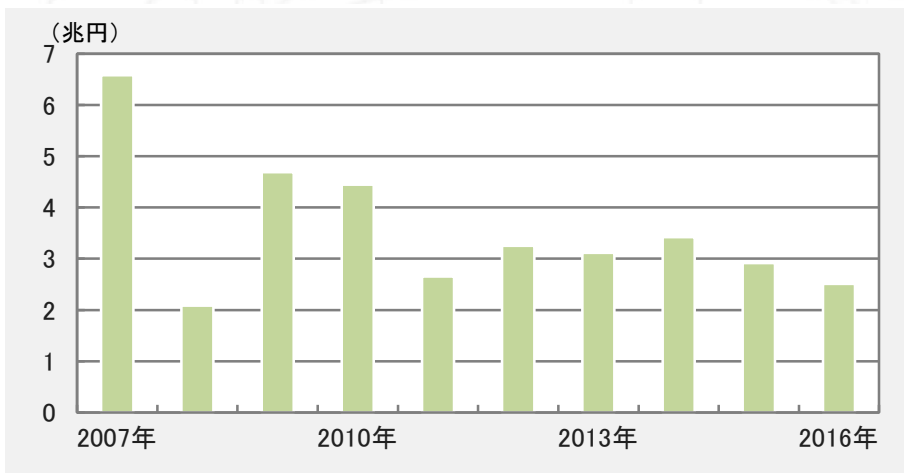
## 2016年 純資産額上位15ファンド

(単位:百万円)

順位	ファンド名	投信会社	設定日	純資産額 2016/12/30
1	ビクテ・グローバル・インカム株式F(毎月分配型)	ビクテ	2005/2/28	<b>710,656</b>
2	野村ドイチエ高配当インフラ関連株投信(米ドル)毎月	野村	2010/10/28	<b>398,116</b>
3	グローバル・ロボティクス株F(1年決算)	日興	2015/8/31	<b>341,825</b>
4	LM・オーストラリア高配当株ファンド(毎月分配)	L M	2011/9/29	<b>308,904</b>
5	グローバル・ヘルスケア&バイオF	三菱UFJ国際	2004/2/27	<b>285,523</b>
6	グローバルAIファンド	三井住友	2016/9/9	<b>228,013</b>
7	野村グローバル高配当株プレミアム(通貨セレクト)毎月分配	野村	2011/11/18	<b>215,201</b>
8	ニッセイオーストラリア高配当株ファンド(毎月決算型)	ニッセイ	2012/6/8	<b>183,516</b>
9	グローバル・ロボティクス株F(年2回)	日興	2015/8/31	<b>153,290</b>
10	アライアンス・バーンスタイン・米国成長株投信 D	アライアンス	2014/9/16	<b>129,521</b>
11	ダイワ米国株ストラテジー α<ブラジル・リアル>(毎月分配型)	大和	2011/9/22	<b>114,041</b>
12	カナダ高配当株ツイン α(毎月分配型)	大和住銀	2013/4/26	<b>110,416</b>
13	ロボット・テクノロジー関連株F	大和	2015/12/7	<b>102,520</b>
14	野村米国ブランド株投資(アジア通貨)毎月分配型	野村	2011/3/23	<b>84,735</b>
15	日興レジェンド・イーグル・ファンド(毎月決算)	アムンディ	2011/3/18	<b>79,848</b>

# 2016年 エマージング株式型(公販ファンド)

## 純資産額推移



## 2016年 年間収益率上位15ファンド

順位	ファンド名	投信会社	設定日	年間収益率
1	ロシア株式ファンド	カレラ	2013/8/29	<b>57.06%</b>
2	(ビクテ・インデックス・ファンド)ブラジル株	ビクテ	2010/5/31	<b>53.97%</b>
3	BNPパリバ・ブラジル・ファンド(株式型)	BNPパリバ	2007/11/16	<b>53.24%</b>
4	UBSブラジル・インデックス・ファンド	UBS	2008/7/8	<b>53.17%</b>
5	HSBCロシアオープン	HSBC	2007/3/30	<b>52.73%</b>
6	グローイング・ブラジル株式ファンド	野村	2013/8/2	<b>51.86%</b>
7	DWSロシア株式ファンド	ドイツェ	2008/6/16	<b>51.88%</b>
8	ブラジル株式オープン	大和	2009/2/27	<b>50.91%</b>
9	ダイワ・ブラジル株式ファンド	大和	2008/3/28	<b>50.80%</b>
10	日興ブラジル株式ファンド	日興	2009/12/21	<b>50.54%</b>
11	りそなブラジル株式ファンド	野村	2008/8/8	<b>48.79%</b>
12	フォルティス中国環境関連株式投信	BNPパリバ	2009/12/18	<b>47.74%</b>
13	ブラジル株式ファンド	日興	2008/6/16	<b>47.72%</b>
14	ブラデスコ ブラジル株式オープン	三菱UFJ国際	2010/2/9	<b>46.97%</b>
15	HSBCブラジルオープン	HSBC	2006/3/31	<b>46.42%</b>

※ 公販ファンドとは、ETF、DC専用、SMA専用、公社債投信等を除いた公募投信

## 2016年 流入額上位15ファンド

(単位:百万円)

順位	ファンド名	投信会社	設定日	流出入額
1	野村インド株投資	野村	2005/6/22	<b>108,204</b>
2	ダイワ/ミレアセット垂細垂株式ファンド	大和	2016/1/21	<b>58,739</b>
3	中華圏株式ファンド(毎月分配型)	日興	2010/10/29	<b>28,243</b>
4	(ノムラ・アジアS)ノムラ・インド・フォーカス	野村	2009/9/16	<b>6,564</b>
5	シュローダー・アジアパシフィック・エクセレント・カンパニーズ	シュローダー	2016/6/30	<b>5,703</b>
6	イーストスプリング・インド消費関連ファンド	イーストスプリ	2008/5/30	<b>4,191</b>
7	ドイツェ・ロシア東欧株式ファンド	ドイツェ	2006/5/26	<b>3,798</b>
8	(ノムラ・アジアS)ノムラ・インドネシア・フォーカス	野村	2010/12/6	<b>3,043</b>
9	ダイワ・ダイナミック・インド株ファンド	大和	2007/12/26	<b>2,422</b>
10	ブラジル株式ツインαファンド(毎月分配型)(ツインα)	T&Dアセット	2014/12/19	<b>1,731</b>
11	ディスカバー・アジア・バリュー株式ファンド	日本アジア	2016/3/31	<b>1,504</b>
12	パン・アフリカ株式ファンド	損保日本興亜	2010/9/30	<b>1,442</b>
13	EXE-i新興国株式ファンド	SBI	2013/5/13	<b>1,290</b>
14	eMAXIS新興国株式インデックス	三菱UFJ国際	2009/10/28	<b>1,214</b>
15	SMT新興国株式インデックス・オープン	三井住友トラスト	2008/12/15	<b>1,079</b>

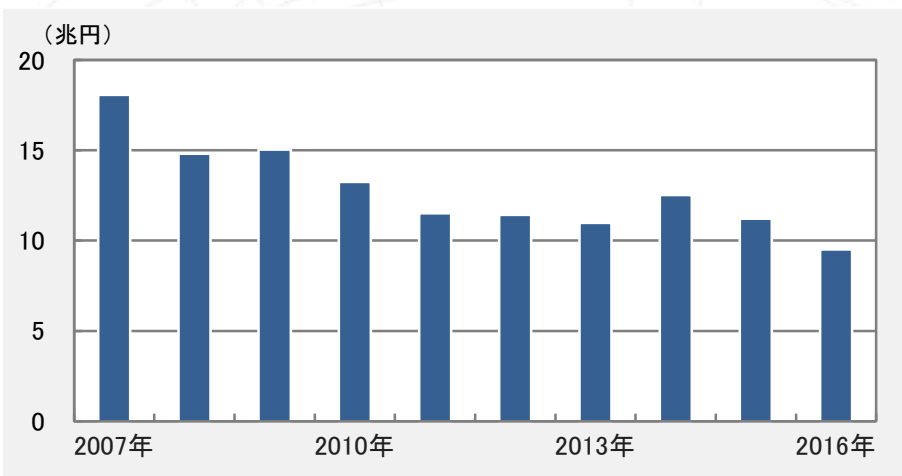
## 2016年 純資産額上位15ファンド

(単位:百万円)

順位	ファンド名	投信会社	設定日	純資産額 2016/12/30
1	アジア・オセアニア好配当成長株オープン(毎月分配型)	岡三	2005/10/27	<b>470,878</b>
2	ビクテ新興国インカム株式ファンド(毎月決算型)	ビクテ	2008/1/31	<b>302,233</b>
3	野村インド株投資	野村	2005/6/22	<b>195,673</b>
4	イーストスプリング・インド株式オープン	イーストスプリ	2004/9/30	<b>83,024</b>
5	ダイワ/ミレアセット垂細垂株式ファンド	大和	2016/1/21	<b>60,197</b>
6	HSBCインドオープン	HSBC	2004/11/30	<b>55,474</b>
7	三井住友・アジア・オセアニア好配当株式オープン	三井住友	2005/7/29	<b>47,972</b>
8	HSBCブラジルオープン	HSBC	2006/3/31	<b>37,531</b>
9	アジア・ヘルスケア株式ファンド	日興	2015/1/16	<b>30,563</b>
10	中華圏株式ファンド(毎月分配型)	日興	2010/10/29	<b>29,731</b>
11	高成長インド・中型株式ファンド	三井住友	2011/8/31	<b>29,633</b>
12	イーストスプリング・インド・インフラ株式ファンド	イーストスプリ	2006/11/8	<b>28,696</b>
13	JPM・BRICS5・ファンド	JPモルガン	2005/12/28	<b>28,691</b>
14	アムンディ・りそなインド・ファンド	アムンディ	2006/1/31	<b>26,296</b>
15	eMAXIS新興国株式インデックス	三菱UFJ国際	2009/10/28	<b>26,106</b>

# 2016年 外国債券型(公販ファンド)

## 純資産額推移



## 2016年 年間収益率上位15ファンド

順位	ファンド名	投信会社	設定日	年間収益率
1	UBSグローバル公共公益債券 ブラジルリアル<毎月分配型>	UBS	2009/12/1	<b>40.52%</b>
2	新光ハイインカム・PF<BRリアル>毎月決算・2年更新	AM-One	2011/10/7	<b>36.64%</b>
3	新光ハイインカム・PF<BRリアル>毎月決算・1年更新	AM-One	2011/10/7	<b>36.07%</b>
4	新光ハイインカム・PF<BRリアル>毎月決算・6ヵ月更新	AM-One	2011/10/7	<b>34.81%</b>
5	三菱UFJ米国バンクローンF<ブラジルリアル>(毎月分配型)	三菱UFJ国際	2013/10/15	<b>34.17%</b>
6	三菱UFJ米国バンクローンF<ブラジルリアル>(年2回分配型)	三菱UFJ国際	2013/10/15	<b>34.02%</b>
7	世界ハイブリッド証券ファンド(毎月分配型)<ブラジルリアル>	AM-One	2010/1/20	<b>33.66%</b>
8	三菱UFJ米国バンクローンF<ロシアルーブル>(年2回分配型)	三菱UFJ国際	2013/10/15	<b>32.30%</b>
9	三菱UFJ米国バンクローンF<ロシアルーブル>(毎月分配型)	三菱UFJ国際	2013/10/15	<b>32.21%</b>
10	UBS世界公共インフラ債券投信 ブラジルリアル(毎月分配型)	UBS	2009/7/24	<b>32.10%</b>
11	UBS世界公共インフラ債券投信 ブラジルリアル(年2回決算型)	UBS	2009/7/24	<b>32.03%</b>
12	新光・ハイブリッド証券ファンド(ブラジルリアル)(年2回決算型)	AM-One	2015/1/14	<b>31.77%</b>
13	東京海上Rogge世界ハイブリッド証券F<ブラジル・リアル>(毎月分配型)	東京海上	2011/11/8	<b>31.08%</b>
14	世界投資適格債オープン ブラジル・リアル(毎月決算型)	三菱UFJ国際	2010/4/16	<b>30.82%</b>
15	新光・ハイブリッド証券ファンド(ブラジルリアル)	AM-One	2009/11/16	<b>30.30%</b>

※ 公販ファンドとは、ETF、DC専用、SMA専用、公社債投信等を除いた公募投信

## 2016年 流入額上位15ファンド

(単位:百万円)

順位	ファンド名	投信会社	設定日	流出入額
1	東京海上・ニッポン世界債券F(為替ヘッジあり)	東京海上	2009/12/30	<b>75,765</b>
2	UBS世界公共インフラ債券投信 円(毎月分配型)	UBS	2009/7/24	<b>75,236</b>
3	野村PIMCO・世界インカム戦略ファンド A	野村	2016/4/22	<b>29,211</b>
4	コーポレート・ボンド・インカム(為替ノーヘッジ型)	三井住友	2009/5/29	<b>28,626</b>
5	BAMワールド・ボンド&カレンシーF(毎月決算)	ペアリング	1998/4/28	<b>26,410</b>
6	先進国ハイブリッド証券(為替ヘッジあり)2016-05	三菱UFJ国際	2016/5/31	<b>26,040</b>
7	野村PIMCO・世界インカム戦略ファンド C	野村	2016/4/22	<b>20,018</b>
8	コーポレート・ボンド・インカム(為替ヘッジ型)	三井住友	2009/5/29	<b>19,405</b>
9	UBSオーストラリア債券オープン(毎月分配型)	UBS	2003/8/15	<b>19,292</b>
10	豪ドル毎月分配型ファンド	三菱UFJ国際	2003/5/30	<b>15,498</b>
11	GSフォーカス・イールド・ボンド(毎月決算)	G S	2016/6/14	<b>14,921</b>
12	ブラックロック・BEST(為替ヘッジあり/年2回決算型)	ブラックロック	2016/12/28	<b>12,728</b>
13	三菱UFJグローバル・ボンド・オープン(毎月決算型)	三菱UFJ国際	2003/7/9	<b>12,591</b>
14	三菱UFJヘッジ付外国債券オープン	三菱UFJ国際	2012/7/20	<b>12,447</b>
15	先進国普通社債ファンド(為替ヘッジあり)2016-08	野村	2016/8/10	<b>11,171</b>

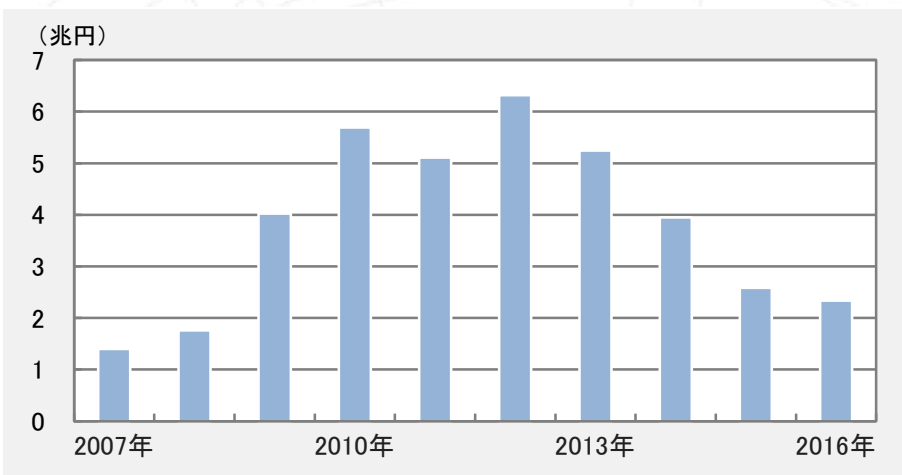
## 2016年 純資産額上位15ファンド

(単位:百万円)

順位	ファンド名	投信会社	設定日	純資産額 2016/12/30
1	グローバル・ソブリン・オープン(毎月決算型)	三菱UFJ国際	1997/12/18	<b>660,549</b>
2	ハイグレード・オセアニア・ボンド・オープン(毎月分配型)	大和	2003/6/13	<b>391,846</b>
3	野村テンブルトン・トータル・リターンD	野村	2011/8/11	<b>330,588</b>
4	短期豪ドル債オープン(毎月分配型)	大和住銀	2003/4/18	<b>322,563</b>
5	ダイワ高格付カナダドル債オープン(毎月分配型)	大和	2003/5/20	<b>305,824</b>
6	高金利先進国債券オープン(毎月分配型)	日興	2003/8/5	<b>290,276</b>
7	UBS世界公共インフラ債券投信 円(毎月分配型)	UBS	2009/7/24	<b>267,446</b>
8	三菱UFJグローバル・ボンド・オープン(毎月決算型)	三菱UFJ国際	2003/7/9	<b>203,867</b>
9	DIAM高格付インカム・オープン(毎月決算コース)	AM-One	2003/7/15	<b>203,762</b>
10	ダイワ・グローバル債券ファンド(毎月分配型)	大和	2003/10/23	<b>196,488</b>
11	オーストラリア公社債ファンド	三井住友トラスト	2010/5/31	<b>163,963</b>
12	東京海上・ニッポン世界債券F(為替ヘッジあり)	東京海上	2009/12/30	<b>154,109</b>
13	LM・オーストラリア毎月分配型ファンド	L M	2003/6/30	<b>137,241</b>
14	三菱UFJ豪ドル債券インカムオープン	三菱UFJ国際	2003/3/14	<b>126,162</b>
15	三井住友・豪ドル債ファンド	三井住友	2003/6/16	<b>119,414</b>

# 2016年 エマージング債券型(公販ファンド)

## 純資産額推移



## 2016年 年間収益率上位15ファンド

順位	ファンド名	投信会社	設定日	年間収益率
1	ブラジル公社債ファンド	三井住友トラスト	2011/7/29	<b>55.09%</b>
2	HSBCブラジル債券オープン(毎月決算)	HSBC	2008/9/30	<b>45.44%</b>
3	アムンディ・TCW・新興国債券ファンド(ブラジルリアル)	アムンディ	2012/1/31	<b>45.41%</b>
4	HSBCブラジル債券オープン(1年決算型)	HSBC	2008/9/30	<b>45.26%</b>
5	SMBCフレンド・HSBCブラジル債券ファンド(毎月決算型)	HSBC	2008/10/31	<b>44.86%</b>
6	日興ピムコ・ハイインカム・ソブリンF毎月(対米ドル・BRLリアル)	日興	2011/10/31	<b>42.93%</b>
7	DWSブラジル・リアル債券ファンド(年1回決算型)	ドイツェ	2008/10/31	<b>42.20%</b>
8	DWSブラジル・リアル債券ファンド(毎月分配型)	ドイツェ	2008/10/31	<b>42.11%</b>
9	日興ピムコ・ハイインカム・ソブリンF毎月(ブラジルリアル)	日興	2009/7/10	<b>41.49%</b>
10	ブラデスコブラジル債券ファンド(分配重視型)	三菱UFJ国際	2008/11/7	<b>41.32%</b>
11	ブラデスコブラジル債券ファンド(成長重視型)	三菱UFJ国際	2008/11/7	<b>41.31%</b>
12	Navioブラジル債券ファンド	三菱UFJ国際	2012/4/10	<b>41.20%</b>
13	ブラジル債券オープン(毎月決算型)	三菱UFJ国際	2009/7/30	<b>41.15%</b>
14	野村エマージング債券投信(ブラジルリアル)毎月分配型	T&Dアセット	2009/11/17	<b>40.18%</b>
15	三菱UFJ新興国債券ファンド<ブラジルリアル>(毎月分配型)	三菱UFJ国際	2009/4/28	<b>39.80%</b>

※ 公販ファンドとは、ETF、DC専用、SMA専用、公社債投信等を除いた公募投信

## 2016年 流入額上位15ファンド

(単位:百万円)

順位	ファンド名	投信会社	設定日	流出入額
1	野村インド債券ファンド(毎月分配型)	野村	2011/11/30	<b>39,025</b>
2	UBSブラジル・リアル債券投信(毎月分配型)	UBS	2008/7/17	<b>25,060</b>
3	アジア社債ファンドA(為替ヘッジあり)	日興	2012/11/21	<b>20,671</b>
4	野村エマージング債券投信(ブラジルリアル)毎月分配型	T&Dアセット	2009/11/17	<b>20,002</b>
5	アジア社債ファンドB(為替ヘッジなし)	日興	2012/11/21	<b>13,694</b>
6	イーストスプリング・インド公益インフラ債券F(毎月決算型)	イーストスプリ	2015/2/10	<b>11,445</b>
7	ニッセイ短期インド債券ファンド(毎月決算型)	ニッセイ	2014/8/29	<b>9,382</b>
8	新興国通貨建て世界銀行債券オープン	三菱UFJ国際	2016/11/16	<b>8,463</b>
9	ピムコ・エマージング・ボンド・オープン B	三菱UFJ国際	2005/3/4	<b>8,248</b>
10	DWSロシア・ルーブル債券投信(毎月分配型)	ドイツェ	2008/5/29	<b>8,070</b>
11	UBSブラジル・リアル債券投信(年2回決算型)	UBS	2008/7/17	<b>6,491</b>
12	メキシコ債券オープン(毎月分配型)	大和住銀	2012/6/1	<b>5,369</b>
13	イーストスプリング・インド公益インフラ債券F(年2回決算型)	イーストスプリ	2015/4/10	<b>4,635</b>
14	DWSロシア・ルーブル債券投信(年2回決算型)	ドイツェ	2008/5/29	<b>4,333</b>
15	ニッセイ/BEAユニオン・アジアボンド・S(3ヵ月決算型)	ニッセイ	2016/4/18	<b>3,033</b>

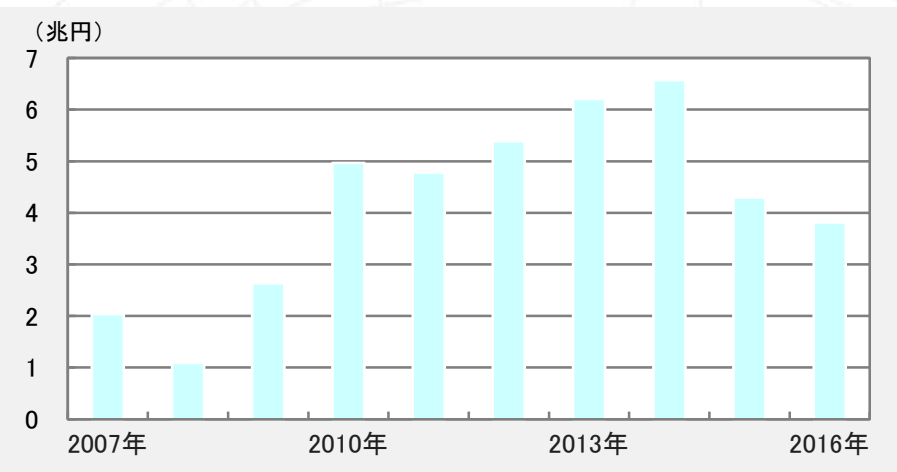
## 2016年 純資産額上位15ファンド

(単位:百万円)

順位	ファンド名	投信会社	設定日	純資産額 2016/12/30
1	ブラジル・ボンド・オープン(毎月決算型)	大和	2008/11/26	<b>142,025</b>
2	野村インド債券ファンド(毎月分配型)	野村	2011/11/30	<b>100,000</b>
3	三菱UFJ新興国債券ファンド<ブラジルリアル>(毎月分配型)	三菱UFJ国際	2009/4/28	<b>88,933</b>
4	日興ピムコ・ハイインカム・ソブリンF毎月(トルコリラ)	日興	2009/7/10	<b>66,637</b>
5	(通貨選択EBF)ブラジルリアルコース(毎月分配型)	大和住銀	2009/7/17	<b>66,076</b>
6	インド債券ファンド(毎月分配型)	三井住友	2012/5/31	<b>65,122</b>
7	ニッセイ短期インド債券ファンド(毎月決算型)	ニッセイ	2014/8/29	<b>62,922</b>
8	新光ブラジル債券ファンド	AM-One	2008/12/22	<b>61,445</b>
9	ダイワ・ブラジル・リアル債オープン(毎月分配型)	大和	2008/11/12	<b>58,603</b>
10	LM・ブラジル国債ファンド(毎月分配)	L M	2008/10/31	<b>58,138</b>
11	SMBC・日興ニューワールド債券ファンド(ブラジルリアル)	三井住友	2009/10/30	<b>57,583</b>
12	野村エマージング債券投信(ブラジルリアル)毎月分配型	T&Dアセット	2009/11/17	<b>54,257</b>
13	HSBCインドネシア債券オープン(毎月決算型)	HSBC	2010/8/26	<b>49,740</b>
14	UBSブラジル・リアル債券投信(毎月分配型)	UBS	2008/7/17	<b>46,245</b>
15	HSBCブラジル債券オープン(毎月決算)	HSBC	2008/9/30	<b>39,300</b>

# 2016年 ハイイールド債券型(公販ファンド)

## 純資産額推移



## 2016年 年間収益率上位15ファンド

順位	ファンド名	投信会社	設定日	年間収益率
1	三菱UFJ新興国高利回り社債F<ブラジルレアル>(毎月分配型)	三菱UFJ国際	2011/9/21	<b>45.97%</b>
2	米国ハイイールド債券ファンド ブラジルレアル	AM-One	2009/10/30	<b>44.28%</b>
3	ダイワ米国高金利社債F ブラジル・レアル(毎月分配型)	大和	2010/10/13	<b>42.88%</b>
4	アムンディ・リソな米国ハイ・イールド債券F(ブラジルレアル)	アムンディ	2009/11/6	<b>42.57%</b>
5	米国ハイ・イールド債オープン ブラジル・レアル(毎月決算型)	三菱UFJ国際	2010/9/27	<b>42.51%</b>
6	米国高利回り社債・ブラジル・レアルファンド(毎月決算型)	三菱UFJ国際	2011/4/27	<b>42.48%</b>
7	新光グローバル・ハイイールド債券ファンド(ブラジル・レアル)	AM-One	2010/10/8	<b>42.10%</b>
8	ダイワ/フィデリティ・アジア・ハイ・イールド債券F(ブラジルレアル)(毎月分配型)	大和	2011/7/22	<b>41.94%</b>
9	エマーゼンダ・ハイ・イールド・ボンド・ファンド(ブラジルレアル)	日興	2010/12/9	<b>41.73%</b>
10	野村米国ハイ・イールド債券投信(ブラジルレアル)毎月分配型	野村	2009/1/28	<b>41.26%</b>
11	野村米国ハイ・イールド債券投信(ブラジルレアル)年2回決算型	野村	2009/1/28	<b>41.20%</b>
12	PIMCO米国ハイイールド債券通貨選択型(年1回決算型)(ブラジルレアル)	三井住友トラスト	2013/12/25	<b>40.29%</b>
13	DIAMグローバル・ハイイールド・ボンドF(ブラジルレアル)	AM-One	2011/8/9	<b>40.13%</b>
14	PIMCO米国ハイイールド債券通貨選択型F(ブラジル・レアル)	三井住友トラスト	2010/2/26	<b>40.13%</b>
15	三井住友・米国ハイ・イールド債券・ブラジルレアルファンド	三井住友	2010/10/28	<b>39.62%</b>

※ 公販ファンドとは、ETF、DC専用、SMA専用、公社債投信等を除いた公募投信

## 2016年 流入額上位15ファンド

(単位:百万円)

順位	ファンド名	投信会社	設定日	流出入額
1	野村米国ハイ・イールド債券投信(ブラジルレアル)毎月分配型	野村	2009/1/28	<b>59,641</b>
2	ミュージック米国BDCファンド(毎月分配型)	日興	2014/7/2	<b>41,331</b>
3	野村米国ハイ・イールド債券投信(円)毎月分配型	野村	2009/1/28	<b>35,407</b>
4	フィデリティ・グローバル・ハイ・イールドF(毎月決算型)	フィデリティ	2008/12/11	<b>29,543</b>
5	みずほUSハイイールドオープン B	AM-One	2004/6/30	<b>25,534</b>
6	フィデリティ・USハイ・イールドF	フィデリティ	1998/4/1	<b>18,208</b>
7	ミュージック米国BDCファンド(為替ヘッジあり・毎月分配型)	日興	2014/11/28	<b>14,521</b>
8	米国ハイイールド債券ファンド ブラジルレアル	AM-One	2009/10/30	<b>11,744</b>
9	三菱UFJ新興国高利回り社債F<ブラジルレアル>(毎月分配型)	三菱UFJ国際	2011/9/21	<b>8,395</b>
10	野村米国ハイ・イールド債券投信(ブラジルレアル)年2回決算型	野村	2009/1/28	<b>8,246</b>
11	野村米国ハイ・イールド債券投信(円)年2回決算型	野村	2009/1/28	<b>6,275</b>
12	野村米国ハイ・イールド債券投信(米ドル)毎月分配型	野村	2009/1/28	<b>5,050</b>
13	野村PIMCO米国ハイイールド債券投信(BRレアル)毎月	野村	2009/9/9	<b>4,093</b>
14	高利回り社債オープン・為替ヘッジ(毎月分配型)	野村	2005/2/1	<b>2,314</b>
15	米国ハイ・インカムBDCファンド(毎月決算型)	三井住友	2013/11/29	<b>1,970</b>

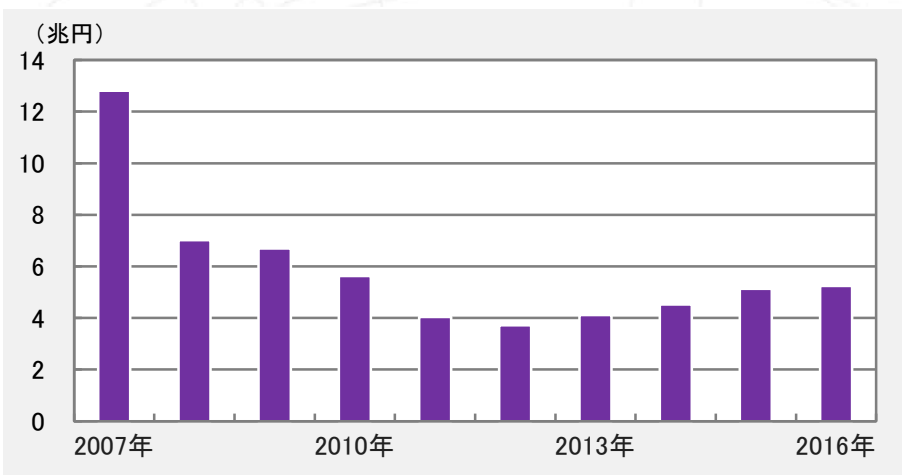
## 2016年 純資産額上位15ファンド

(単位:百万円)

順位	ファンド名	投信会社	設定日	純資産額 2016/12/30
1	フィデリティ・USハイ・イールドF	フィデリティ	1998/4/1	<b>886,358</b>
2	野村米国ハイ・イールド債券投信(ブラジルレアル)毎月分配型	野村	2009/1/28	<b>162,415</b>
3	フィデリティ・グローバル・ハイ・イールドF(毎月決算型)	フィデリティ	2008/12/11	<b>153,854</b>
4	アムンディ・欧州ハイ・イールド債券F(豪ドル)	アムンディ	2011/10/27	<b>123,589</b>
5	アムンディ・欧州ハイ・イールド債券F(トルコリラ)	アムンディ	2011/10/27	<b>111,971</b>
6	みずほUSハイイールドオープン B	AM-One	2004/6/30	<b>108,124</b>
7	GSハイ・イールド・ボンド・ファンド	G S	2004/9/17	<b>101,418</b>
8	野村グローバル・ハイ・イールド債券投信(資源国通貨)毎月分配型	野村	2010/4/23	<b>99,288</b>
9	ピムコハイ・インカム毎月分配型ファンド	三菱UFJ国際	2003/8/8	<b>95,721</b>
10	野村米国ハイ・イールド債券投信(豪ドル)毎月分配型	野村	2009/1/28	<b>78,017</b>
11	欧州ハイ・イールド・ボンド・ファンド(豪ドルコース)	野村	2008/8/11	<b>77,245</b>
12	DWS欧州ハイ・イールド債券F(ブラジルレアル)(毎月分配型)	ドイツ	2010/6/30	<b>76,030</b>
13	米国ハイイールド債券ファンド 豪ドル	AM-One	2009/10/30	<b>66,162</b>
14	アムンディ・欧州ハイ・イールド債券F(ブラジルレアル)	アムンディ	2011/1/31	<b>65,971</b>
15	PIMCO米国ハイイールド債券通貨選択型F(ブラジル・レアル)	三井住友トラスト	2010/2/26	<b>61,805</b>

# 2016年 複合資産型(公販ファンド)

## 純資産額推移



## 2016年 年間収益率上位15ファンド

順位	ファンド名	投信会社	設定日	年間収益率
1	BNPパリバ・ブラジル・ファンド(バランス型)	BNPパリバ	2007/11/16	<b>46.37%</b>
2	ニュー・ハインカム・PF・BRリアル・1年更新	AM-One	2012/7/9	<b>33.81%</b>
3	日興アッシュモア新興国財産3分法F毎月分配型(ブラジルリアル)	日興	2010/2/26	<b>32.96%</b>
4	ニュー・ハインカム・PF・BRリアル・6カ月更新	AM-One	2012/7/9	<b>32.95%</b>
5	通貨選択型ダイワ世界インカム・ハンター(毎月分配型)ブラジルリアル	大和	2015/2/19	<b>31.85%</b>
6	成果リレー(ブラジル国債&J-REIT)2014-07	大和	2014/7/31	<b>28.65%</b>
7	成果リレー(ブラジル国債&J-REIT)2014-08	大和	2014/8/29	<b>28.05%</b>
8	ツインアクセル(ブラジル国債&オーストラリア小型株式)2021-01	大和	2014/8/19	<b>26.14%</b>
9	ダブルエンジン14-12	バイブリッジ	2014/12/29	<b>24.42%</b>
10	ツインアクセル(ブラジル国債&ブラジル中小型株式)	大和	2010/11/26	<b>24.05%</b>
11	成果リレー(ブラジル国債&日本株エクセレント)2014-09	大和	2014/9/29	<b>23.87%</b>
12	ダブルエンジン14-09	バイブリッジ	2014/9/26	<b>23.51%</b>
13	ダブルエンジン14-07	バイブリッジ	2014/7/29	<b>23.36%</b>
14	日興ハイブリッド3分法ファンド毎月分配型(新興国通貨戦略)	日興	2010/10/29	<b>22.56%</b>
15	ツインアクセル(ブラジル国債&インドネシア株式2)	三菱UFJ国際	2010/9/28	<b>22.51%</b>

※ 公販ファンドとは、ETF、DC専用、SMA専用、公社債投信等を除いた公募投信

## 2016年 流入額上位15ファンド

(単位:百万円)

順位	ファンド名	投信会社	設定日	流出入額
1	東京海上・円資産バランスファンド(毎月決算型)	東京海上	2012/11/9	<b>196,216</b>
2	スマート・ファイブ(毎月決算型)	日興	2013/7/16	<b>50,804</b>
3	JPMベスト・インカム(毎月決算型)	JPモルガン	2014/9/17	<b>41,599</b>
4	アムンディ・ダブルウォッチ	アムンディ	2016/1/29	<b>30,533</b>
5	アセットアロケーション・ファンド(安定型)	三井住友	2015/4/17	<b>28,767</b>
6	トレンド・アロケーション・オープン	三菱UFJ国際	2012/3/30	<b>22,119</b>
7	東京海上・円資産バランスファンド(年1回決算型)	東京海上	2014/11/10	<b>21,704</b>
8	インデックスコレクション(バランス株式30)	三井住友トラスト	2010/10/20	<b>21,022</b>
9	りそなラップ型ファンド(安定型)	りそなAM	2016/2/26	<b>20,859</b>
10	先進国債券・茨城栃木関連株式バランスファンド	野村	2016/11/22	<b>20,223</b>
11	ニッセイオーストラリア利回り資産F(毎月決算型)	ニッセイ	2012/12/3	<b>20,167</b>
12	セゾン・バンガード・グローバルバランスファンド	セゾン	2007/3/15	<b>18,346</b>
13	アセットアロケーション・ファンド(安定成長型)	三井住友	2015/4/17	<b>16,928</b>
14	アセットアロケーション・ファンド(成長型)	三井住友	2015/4/17	<b>15,166</b>
15	りそなラップ型ファンド(安定成長型)	りそなAM	2016/2/26	<b>11,984</b>

## 2016年 純資産額上位15ファンド

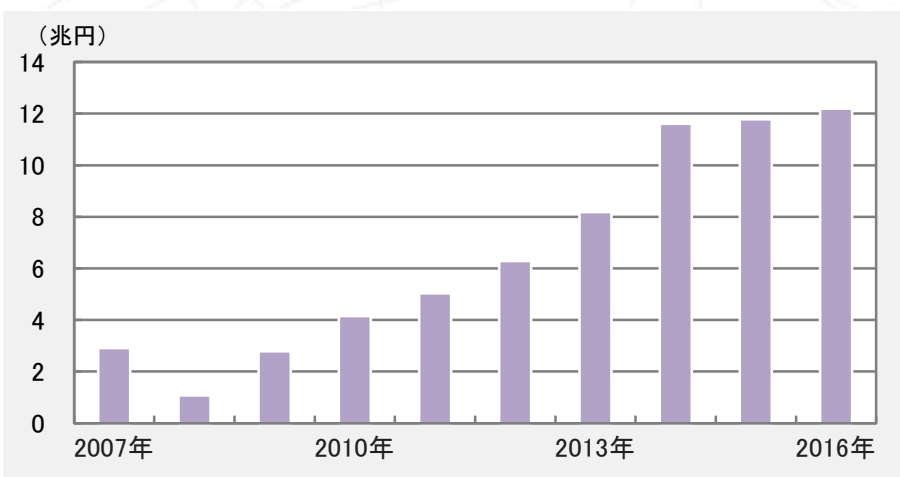
(単位:百万円)

順位	ファンド名	投信会社	設定日	純資産額 2016/12/30
1	財産3分法ファンド(不動産・債券・株式)毎月分配型	日興	2003/8/5	<b>351,449</b>
2	東京海上・円資産バランスファンド(毎月決算型)	東京海上	2012/11/9	<b>282,532</b>
3	コア投資戦略ファンド(成長型)	三井住友トラスト	2012/8/7	<b>194,773</b>
4	マイストーリー分配型(年6回)B	野村	2005/5/30	<b>187,747</b>
5	グローバル・アロケーション・オープンB(年4回決算)	AM-One	2013/10/21	<b>135,317</b>
6	日興BR・ハイ・クオリティ・アロケーションF(為替ヘッジなし)	三井住友	2014/6/27	<b>134,364</b>
7	セゾン・バンガード・グローバルバランスファンド	セゾン	2007/3/15	<b>128,350</b>
8	コア投資戦略ファンド(安定型)	三井住友トラスト	2012/8/7	<b>128,327</b>
9	野村世界6資産分散投信(分配コース)	野村	2005/10/3	<b>127,474</b>
10	トレンド・アロケーション・オープン	三菱UFJ国際	2012/3/30	<b>113,273</b>
11	グローバル・アロケーションF毎月決算・ヘッジなし(目標払出し型)	AM-One	2013/2/8	<b>108,898</b>
12	スマート・クオリティ・オープン(安定型)	三菱UFJ国際	2014/11/14	<b>80,063</b>
13	JPMベスト・インカム(毎月決算型)	JPモルガン	2014/9/17	<b>79,805</b>
14	スマート・ファイブ(毎月決算型)	日興	2013/7/16	<b>75,678</b>
15	マイ・ロード	野村	2011/4/11	<b>73,569</b>



# 2016年 不動産投信型(公販ファンド)

## 純資産額推移



## 2016年 年間収益率上位15ファンド

順位	ファンド名	投信会社	設定日	年間収益率
1	アジア好利回りリート・ファンド・ブラジルリアル	三井住友	2011/9/30	<b>35.35%</b>
2	東京海上J-REIT投信(ブラジルリアル)年2回決算型	東京海上	2010/11/26	<b>35.26%</b>
3	東京海上J-REIT投信(ブラジルリアル)毎月分配型	東京海上	2010/11/26	<b>34.90%</b>
4	通貨選択型リート・ファンド(毎月分配型)ブラジルリアル	AM-One	2011/1/6	<b>34.24%</b>
5	野村北米REIT投信(ブラジルリアルコース)毎月分配型	野村	2009/10/21	<b>31.53%</b>
6	野村北米REIT投信(ブラジルリアルコース)年2回決算型	野村	2009/10/21	<b>31.01%</b>
7	ドイチェ・グローバルREIT投信(ブラジルリアル)(毎月分配型)	ドイチェ	2009/12/18	<b>29.22%</b>
8	ドイチェ・グローバルREIT投信(ブラジルリアル)(年2回決算型)	ドイチェ	2009/12/18	<b>28.65%</b>
9	ドイチェ・グローバルREIT投信(ロシアルーブル)(毎月分配型)	ドイチェ	2010/3/10	<b>27.51%</b>
10	ドイチェ・グローバルREIT投信(ロシアルーブル)(年2回決算型)	ドイチェ	2010/3/10	<b>27.35%</b>
11	通貨選択型米国リート・αクワトロ(毎月分配)	大和	2015/6/26	<b>22.42%</b>
12	野村ワールドリート通貨選択型ファンド(リアル)	野村	2011/3/11	<b>22.27%</b>
13	グローバル・リート・トリプル・プレミアム・ファンド(毎月分配型)	SBI	2013/6/28	<b>21.59%</b>
14	米国リート・アルファ・カルテット(毎月分配型)	大和住銀	2015/7/7	<b>21.47%</b>
15	楽天USリート・トリプルエンジン(リアル)毎月分配型	楽天	2010/8/31	<b>20.75%</b>

※ 公販ファンドとは、ETF、DC専用、SMA専用、公社債投信等を除いた公募投信

## 2016年 流入額上位15ファンド

(単位:百万円)

順位	ファンド名	投信会社	設定日	流入額
1	フィデリティ・USリート・ファンド B	フィデリティ	2003/12/9	<b>718,934</b>
2	新光US-REITオープン	AM-One	2004/9/30	<b>504,048</b>
3	ラサール・グローバルREITファンド(毎月分配型)	日興	2004/3/26	<b>259,232</b>
4	ダイワ・US-REIT・オープン(毎月決算型)B	大和	2004/7/21	<b>195,763</b>
5	GS米国REITファンドB(毎月分配型・為替ヘッジなし)	G S	2003/10/27	<b>161,881</b>
6	ワールド・リート・オープン(毎月決算型)	三菱UFJ国際	2004/7/2	<b>131,903</b>
7	ダイワ米国リート・ファンド(毎月分配型)為替ヘッジなし	大和	2004/5/20	<b>125,810</b>
8	ダイワJ-REITオープン(毎月分配型)	大和	2004/5/18	<b>72,173</b>
9	通貨選択型リート・ファンド(毎月分配型)ブラジルリアル	AM-One	2011/1/6	<b>68,826</b>
10	しんきんJリートオープン(毎月決算型)	しんきん	2005/2/1	<b>53,244</b>
11	東京海上J-REIT投信(豪ドル)毎月分配型	東京海上	2010/11/26	<b>48,563</b>
12	オーストラリアREIT・リサーチ・オープン(毎月決算型)	三井住友トラスト	2015/8/7	<b>32,184</b>
13	ニッセイ・オーストラリア・リート・オープン(毎月決算型)	ニッセイ	2015/5/18	<b>30,576</b>
14	東京海上J-REIT投信(円)毎月分配型	東京海上	2010/11/26	<b>23,334</b>
15	ワールド・リート・セレクション(米国)	岡三	2003/9/30	<b>20,499</b>

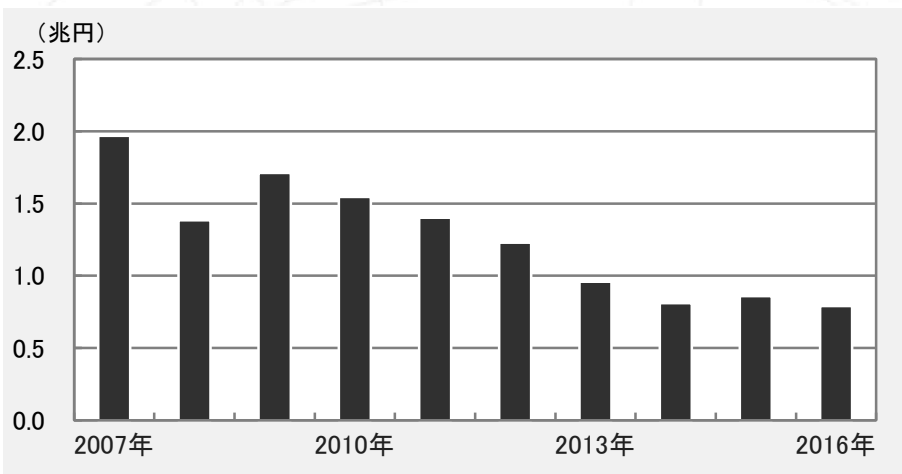
## 2016年 純資産額上位15ファンド

(単位:百万円)

順位	ファンド名	投信会社	設定日	純資産額 2016/12/30
1	フィデリティ・USリート・ファンド B	フィデリティ	2003/12/9	<b>1,555,050</b>
2	新光US-REITオープン	AM-One	2004/9/30	<b>1,544,598</b>
3	ラサール・グローバルREITファンド(毎月分配型)	日興	2004/3/26	<b>1,231,218</b>
4	ダイワ米国リート・ファンド(毎月分配型)為替ヘッジなし	大和	2004/5/20	<b>732,306</b>
5	ダイワ・US-REIT・オープン(毎月決算型)B	大和	2004/7/21	<b>716,414</b>
6	ワールド・リート・オープン(毎月決算型)	三菱UFJ国際	2004/7/2	<b>601,093</b>
7	J-REIT・リサーチ・オープン(毎月決算型)	三井住友トラスト	2005/1/17	<b>377,914</b>
8	GS米国REITファンドB(毎月分配型・為替ヘッジなし)	G S	2003/10/27	<b>344,101</b>
9	ニッセイJ-REITファンド(毎月決算型)	ニッセイ	2006/6/21	<b>272,993</b>
10	しんきんJリートオープン(毎月決算型)	しんきん	2005/2/1	<b>255,787</b>
11	ダイワJ-REITオープン(毎月分配型)	大和	2004/5/18	<b>240,801</b>
12	DIAM世界リートインデックスファンド(毎月分配型)	AM-One	2006/6/12	<b>229,044</b>
13	新光J-REITオープン	AM-One	2004/4/23	<b>220,317</b>
14	アジア好利回りリート・ファンド	三井住友	2011/9/30	<b>197,370</b>
15	りそなJリート・アクティブ・オープン	AM-One	2010/6/24	<b>190,541</b>

# 2016年 その他(公販ファンド)

## 純資産額推移



## 2016年 年間収益率上位15ファンド

順位	ファンド名	投信会社	設定日	年間収益率
1	(T&Dブルベア)ブラジルリアル・ブル	T&Dアセット	2015/12/17	<b>65.44%</b>
2	グローバルCBファンド・ブラジルリアル(年1回決算型)	三井住友トラスト	2014/1/31	<b>35.48%</b>
3	グローバルCBファンド・ブラジルリアル(毎月分配型)	三井住友トラスト	2011/12/28	<b>35.41%</b>
4	(T&Dブルベア)南アランド・ブル	T&Dアセット	2015/12/17	<b>30.87%</b>
5	野村金先物投信(ブラジルリアルコース)毎月分配型	野村	2009/7/31	<b>28.44%</b>
6	野村金先物投信(ブラジルリアルコース)年2回決算型	野村	2009/7/31	<b>28.26%</b>
7	(野村ブル・ベアS6)米国株スーパーブル6	野村	2014/9/30	<b>27.41%</b>
8	新興国為替ファンド ブラジルリアル買い	T&Dアセット	2012/9/5	<b>24.09%</b>
9	グローバルCBファンド・南アフリカランド(年1回決算型)	三井住友トラスト	2014/1/31	<b>22.44%</b>
10	アムンディ・欧州CBファンド(ブラジルリアル)<年2回決算型>	アムンディ	2014/3/28	<b>22.40%</b>
11	グローバルCBファンド・南アフリカランド(毎月分配型)	三井住友トラスト	2011/12/28	<b>22.32%</b>
12	アムンディ・欧州CBファンド(ブラジルリアル)<毎月決算型>	アムンディ	2014/3/28	<b>22.28%</b>
13	楽天ポラリティティ・ファンド(資産成長型)	楽天	2014/4/23	<b>21.43%</b>
14	楽天ポラリティティ・ファンド(毎月分配型)	楽天	2014/4/23	<b>20.78%</b>
15	グローバルCBファンド・資源国通貨(毎月分配型)	三井住友トラスト	2011/12/28	<b>19.99%</b>

※ 公販ファンドとは、ETF、DC専用、SMA専用、公社債投信等を除いた公募投信

## 2016年 流入額上位15ファンド

(単位:百万円)

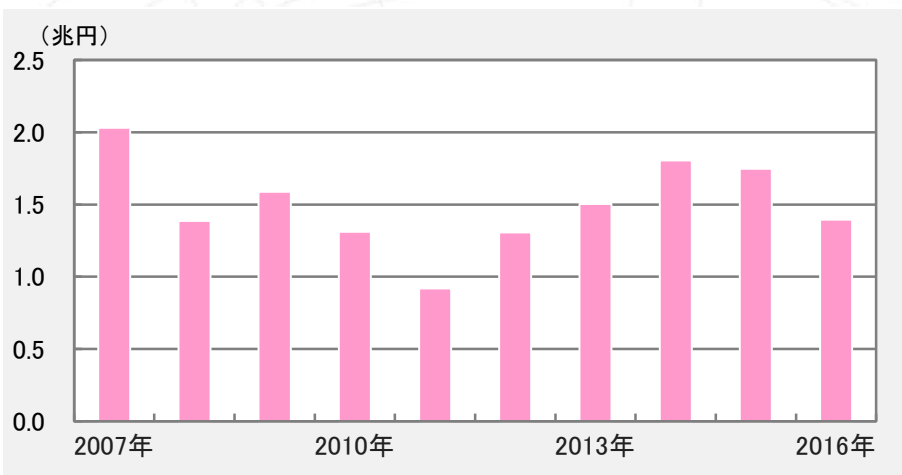
順位	ファンド名	投信会社	設定日	流入額
1	マクロ・トータル・リターン・ファンド	三菱UFJ国際	2016/6/21	<b>74,194</b>
2	世界好利回りCB2016-09為替ヘッジあり・限定追加型	三菱UFJ国際	2016/9/15	<b>21,364</b>
3	JPMグローバル高利回りCBファンド2016-04	JPモルガン	2016/4/27	<b>18,396</b>
4	グローバルCBファンド(繰上償還条項付/下値目安設定型)	JPモルガン	2016/10/24	<b>12,844</b>
5	シュローダー・G好利回りCB2016-04為替ヘッジあり(限定追加型)	シュローダー	2016/4/26	<b>12,575</b>
6	(野村ハイパーブル・ベア5)日本ハイパーベア5	野村	2015/10/30	<b>11,422</b>
7	ベア2倍日本株ポートフォリオIV	大和	2015/9/10	<b>10,992</b>
8	ロボット戦略世界分散ファンド	T&Dアセット	2016/9/30	<b>8,445</b>
9	日本配当追求株ファンド(価格変動抑制型)	三菱UFJ国際	2016/10/24	<b>6,931</b>
10	新光Wベア・日本株オープンⅢ	AM-One	2013/2/28	<b>6,859</b>
11	BNYメロン・G好利回りCB2016-07(円ヘッジ)(限定追加型)	BNYメロン	2016/7/26	<b>6,443</b>
12	マイ・ウェイ・ジャパン	大和住銀	2016/5/31	<b>6,441</b>
13	BNYメロン・G好利回りCB2016-04(円ヘッジ)(限定追加型)	BNYメロン	2016/4/21	<b>5,950</b>
14	楽天日本株4.3倍ブル	楽天	2015/10/7	<b>5,696</b>
15	(T&DWブルベアS5)インド・ダブルブル5	T&Dアセット	2016/9/8	<b>5,195</b>

## 2016年 純資産額上位15ファンド

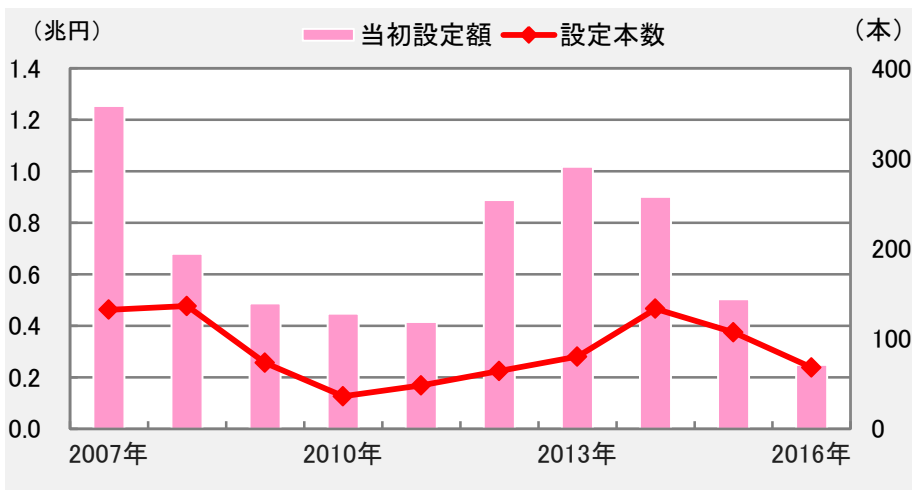
(単位:百万円)

順位	ファンド名	投信会社	設定日	純資産額 2016/12/30
1	ブル3倍日本株ポートフォリオIV	大和	2015/9/10	<b>73,465</b>
2	マクロ・トータル・リターン・ファンド	三菱UFJ国際	2016/6/21	<b>69,593</b>
3	(野村ハイパーブル・ベア5)日本ハイパーブル5	野村	2015/10/30	<b>41,273</b>
4	JPMグローバル・CBオープン'95	JPモルガン	1995/1/31	<b>28,438</b>
5	UBSグローバルCBオープン(毎月決算型・ヘッジなし)	UBS	2013/9/26	<b>24,322</b>
6	世界好利回りCB2016-09為替ヘッジあり・限定追加型	三菱UFJ国際	2016/9/15	<b>21,317</b>
7	JPMワールド・CB・オープン	JPモルガン	2001/9/28	<b>20,118</b>
8	楽天日本株トリプル・ブル	楽天	2009/6/19	<b>19,788</b>
9	JPMグローバル高利回りCBファンド2016-04	JPモルガン	2016/4/27	<b>18,899</b>
10	新光Wブル・日本株オープンⅢ	AM-One	2013/2/28	<b>18,042</b>
11	WTI原油先物ファンド(ロング・ポジション)	アストマックス	2009/7/1	<b>14,694</b>
12	SBI日本株3.7ブル	SBI	2015/2/6	<b>14,666</b>
13	(日本トレンドS)ハイパー・ウェーブ	日興	1995/1/17	<b>14,383</b>
14	楽天日本株4.3倍ブル	楽天	2015/10/7	<b>14,185</b>
15	シュローダー・G好利回りCB2016-04為替ヘッジあり(限定追加型)	シュローダー	2016/4/26	<b>13,281</b>

## 純資産額推移



## 当初設定額・設定本数推移



## 2016年 当初設定額上位30ファンド

順位	ファンド名	投信会社	設定日	当初設定額 (百万円)	純資産額 2016/12/30 (百万円)
1	先進国ハイブリッド証券(為替ヘッジあり)2016-05	三菱UFJ国際	2016/5/31	27,128	26,167
2	先進国債券・茨城栃木関連株式バランスファンド	野村	2016/11/22	20,275	20,493
3	先進国普通社債ファンド(為替ヘッジあり)2016-08	野村	2016/8/10	11,295	11,125
4	りそな・ストラテジック・インカムF16-09ヘッジあり	三井住友	2016/9/30	11,102	11,072
5	パインブリッジ金融公益ハイブリッド証券F2016-06ヘッジあり	パインブリッジ	2016/6/30	9,866	9,816
6	りそな・ストラテジック・インカムF16-12ヘッジあり	三井住友	2016/12/29	9,725	9,724
7	ダイワ高格付日本企業外債F(為替ヘッジあり)2016-06	大和	2016/6/20	9,339	8,920
8	ダイワ高格付日本企業外債F(為替ヘッジあり)2016-08	大和	2016/8/18	7,525	7,135
9	国際金融機関債F(為替ヘッジあり)プラス2016-07	三菱UFJ国際	2016/7/29	6,093	6,083
10	パインブリッジ金融公益ハイブリッド証券F2016-09ヘッジあり	パインブリッジ	2016/9/30	5,907	5,880
11	ダイワ米国投資法人債(為替ヘッジあり)16-07	大和	2016/7/29	5,858	5,440
12	パインブリッジ金融公益ハイブリッド証券F2016-03ヘッジあり	パインブリッジ	2016/3/31	5,466	5,302
13	コーポレート・ハイブリッド証券F2016-07(為替ヘッジあり)	大和	2016/7/29	5,391	5,448
14	日系企業外貨建て社債F(為替ヘッジあり)2016-09	三井住友	2016/9/30	5,255	4,859
15	新生・ワールドラップ・ファンド(安定コース)1602	新生	2016/2/1	5,182	5,021
16	パインブリッジUS優先REITファンド2016-11<為替ヘッジあり>	パインブリッジ	2016/11/30	4,542	4,552
17	ダイワ日本企業外債FS(為替ヘッジあり)16-04	大和	2016/4/25	4,497	4,386
18	ダイワ日本企業外債FS(為替ヘッジあり)16-01	大和	2016/1/29	3,949	3,883
19	ニッポン企業外債ファンド(為替ヘッジあり)	大和	2016/3/24	3,793	2,955
20	ワールドコーポレート・ハイブリッド証券ファンド1607	新生	2016/7/29	3,538	3,521
21	ダイワ日本企業外債FS(為替ヘッジあり)16-12	大和	2016/12/30	3,497	3,501
22	りそな・ストラテジック・インカムF16-05ヘッジあり	三井住友	2016/5/31	3,411	3,380
23	ダイワ世界有力企業外債(為替ヘッジあり)16-10	大和	2016/10/20	3,395	3,228
24	ダイワ日本企業外債FS(為替ヘッジあり)16-03	大和	2016/3/22	3,181	3,121
25	米国優先リート・ファンド2016-07(為替ヘッジあり)	大和	2016/7/29	3,146	2,986
26	ダイワ米国投資法人債(為替ヘッジあり)16-10	大和	2016/10/31	2,953	2,859
27	ダイワ日本企業外債FS(部分為替ヘッジあり)16-03	大和	2016/3/22	2,897	2,889
28	あしぎん世界コーポレート・ハイブリッド証券F16-05	三井住友	2016/5/31	2,846	2,683
29	新生・ワールドラップ・ファンド(安定コース)1603	新生	2016/3/29	2,827	2,747
30	国際金融機関債F(為替ヘッジあり)プラス2016-03	三菱UFJ国際	2016/3/29	2,756	2,300

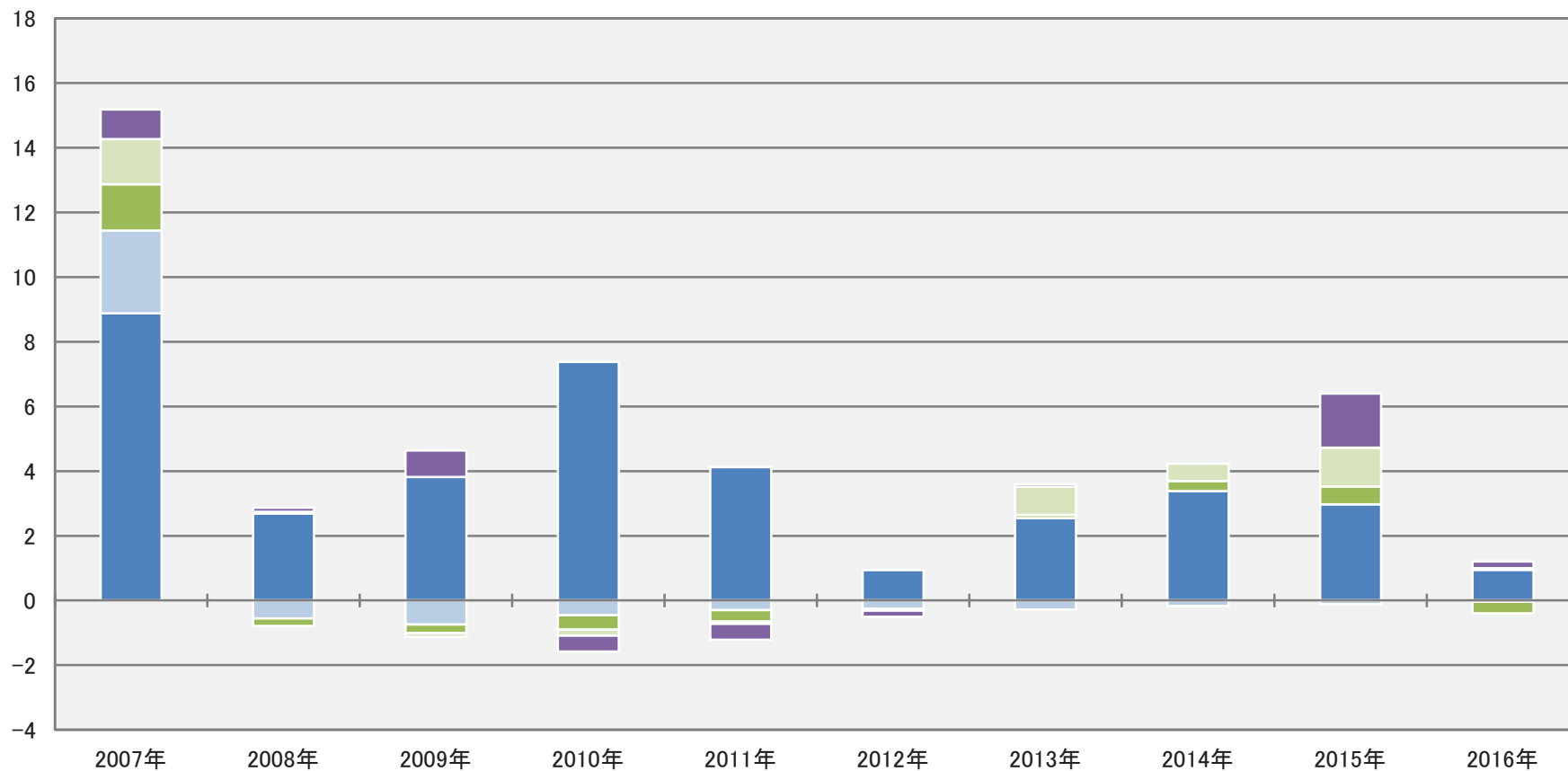
※ 全公販ファンドから単位型投信を抽出

# 定期分配型ファンドの動向

## 決算回数別 流出入額推移（公販ファンド）

（兆円）

■ 12回 ■ 6回 ■ 4回 ■ 2回 ■ 1回



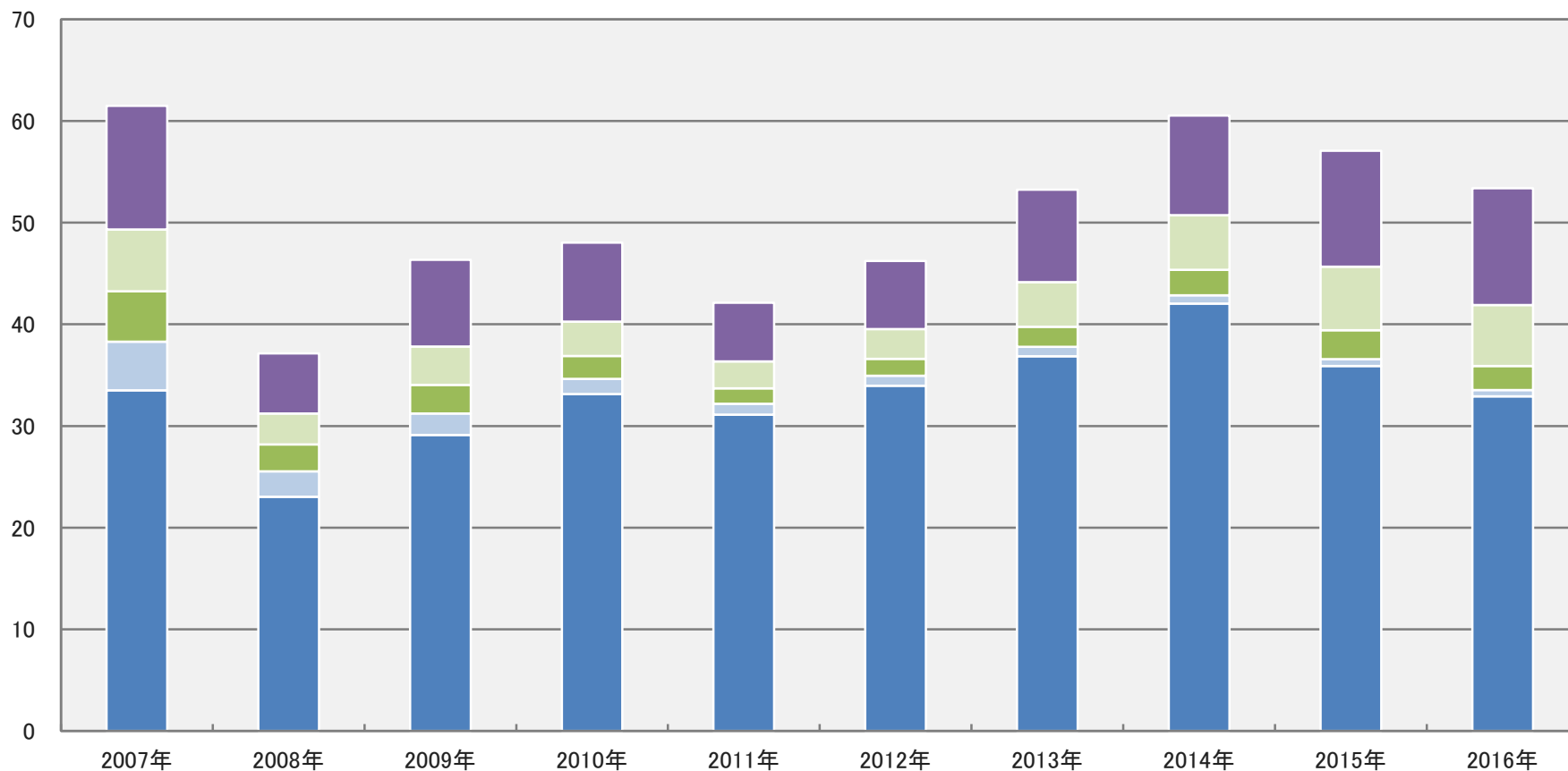
※ 公販ファンドとは、ETF、DC専用、SMA専用、公社債投信等を除いた公募投信

# 定期分配型ファンドの動向

決算回数別 純資産額推移（公販ファンド）

（兆円）

12回 6回 4回 2回 1回



※ 公販ファンドとは、ETF、DC専用、SMA専用、公社債投信等を除いた公募投信

# 2016年 分配金利回り上位30ファンド(公販、毎月分配型ファンド)

順位	ファンド名	投信会社	分類	設定日	運用管理 費用 (%)	年間 分配金 (円)	基準価額 2016/12/30 (円)	トータル リターン	分配金 利回り	主な販売会社
1	資源ツインαファンド(通貨選択型)ブラジルリアル	T&Dアセット	複合資産型	2015/5/8	1.382	2,000	2,321	19.98%	<b>51.28%</b>	エース証券、マネックス証券、丸八証券 他
2	日本株ハイインカム(毎月分配)ブラジルリアル	アストマックス	国内株式型	2012/1/13	1.544	2,100	2,720	26.13%	<b>47.89%</b>	楽天証券、SBI証券、マネックス証券 他
3	資源ツインαファンド(通貨選択型)トルコリラ	T&Dアセット	複合資産型	2015/5/8	1.382	2,300	1,914	-20.75%	<b>46.39%</b>	エース証券、マネックス証券、丸八証券 他
4	資源ツインαファンド(通貨選択型)米ドル	T&Dアセット	複合資産型	2015/5/8	1.382	2,300	2,467	-5.54%	<b>45.03%</b>	エース証券、マネックス証券、丸八証券 他
5	ブラジル株式ツインαファンド(毎月分配型)(ツインα)	T&Dアセット	エマーゼング株式型	2014/12/19	1.436	2,100	3,870	21.42%	<b>40.56%</b>	クレディスイス証券、東武証券、マネックス証券 他
6	通貨選択型リート・αファンド(毎月分配型)ブラジルリアル	AM-One	不動産投信型	2011/1/6	0.842	2,520	6,792	34.24%	<b>34.25%</b>	新生銀行、大和証券、池田泉州TT証券 他
7	グローバル・リート・トリプル・プレミアム・ファンド(毎月分配型)	SBI	不動産投信型	2013/6/28	1.231	1,220	3,162	21.59%	<b>32.37%</b>	SBI証券、立花証券、マネックス証券 他
8	三菱UFJ新興国高利回り社債F<ブラジルリアル>(毎月分配型)	三菱UFJ国際	ハイイールド債券型	2011/9/21	1.847	1,240	4,098	45.97%	<b>31.56%</b>	三菱東京UFJ銀行、三菱UFJ信託銀行 他
9	米国好配当株プレミアム戦略F(毎月分配型)株式&通貨コース	新生	外国株式型	2013/7/31	1.328	1,560	4,155	19.30%	<b>31.22%</b>	SBI証券、マネックス証券、楽天証券 他
10	通貨選択型米国リート・αクワトロ(毎月分配)	大和	不動産投信型	2015/6/26	1.215	2,400	7,213	22.42%	<b>29.33%</b>	クレディスイス証券、大和証券、SBI証券 他
11	DWS通貨選択型エマーゼング・ソブリン・ボンドFブラジルリアル(毎月分配型)	ドイツ	エマーゼング債券型	2009/9/25	1.339	1,200	4,072	34.42%	<b>29.11%</b>	SMBCフレンド証券、SBI証券 他
12	米国ハイイールド債券ファンドブラジルリアル	AM-One	ハイイールド債券型	2009/10/30	0.950	1,200	4,402	44.28%	<b>29.05%</b>	みずほ証券、みずほ銀行、大熊本証券 他
13	ニッセイグローバル好配当株式プラス(毎月決算型)	ニッセイ	外国株式型	2011/11/1	1.696	3,600	8,897	5.21%	<b>28.96%</b>	内藤証券、楽天証券、SBI証券 他
14	ブラジル株式ツインαファンド(毎月分配型)(シングルα・米ドル)	T&Dアセット	エマーゼング株式型	2014/12/19	1.436	1,580	5,053	26.15%	<b>28.64%</b>	クレディスイス証券、東武証券、マネックス証券 他
15	楽天USリート・トリプルエンジン・プラス(リアル)毎月分配型	楽天	不動産投信型	2016/1/7	1.328	2,750	9,507	28.67%	<b>27.96%</b>	楽天証券、クレディスイス証券、SBI証券 他
16	新光グローバル・ハイイールド債券ファンド(豪ドル)	AM-One	ハイイールド債券型	2010/10/8	1.166	1,860	5,188	9.27%	<b>27.92%</b>	みずほ証券、大山日ノ丸証券、SBI証券 他
17	三菱UFJ新興国債券ファンド<ブラジルリアル>(毎月分配型)	三菱UFJ国際	エマーゼング債券型	2009/4/28	1.642	960	3,622	39.60%	<b>27.71%</b>	三菱UFJモルガン・スタンレー証券 他
18	通貨選択型アメリカン・エクイティ・αクワトロ(毎月分配)	大和	外国株式型	2015/6/26	1.215	2,160	8,168	35.53%	<b>27.02%</b>	クレディスイス証券、SBI証券、楽天証券
19	日本株アルファ・カルテット(毎月分配型)	大和住銀	国内株式型	2014/4/4	1.107	1,500	4,733	20.52%	<b>27.02%</b>	SBI証券、マネックス証券、立花証券 他
20	新光ブラジル債券ファンド	AM-One	エマーゼング債券型	2008/12/22	1.296	950	3,450	30.92%	<b>26.91%</b>	みずほ証券、永和証券、岡三にいがた証券 他
21	日本株厳選ファンド・ブラジルリアルコース	大和住銀	国内株式型	2011/4/26	1.539	1,950	6,204	22.38%	<b>26.73%</b>	新生銀行、SMBCフレンド証券 他
22	三菱UFJ欧州ハイイールド債券F<ブラジルリアル>毎月分配型	三菱UFJ国際	ハイイールド債券型	2011/11/8	1.199	1,740	6,951	37.46%	<b>25.99%</b>	三菱東京UFJ銀行 他
23	野村エマーゼング債券投信(ブラジルリアル)毎月分配型	T&Dアセット	エマーゼング債券型	2009/11/17	0.950	840	3,498	40.18%	<b>25.89%</b>	野村證券
24	オーストラリア高配当株プレミアム(毎月分配型)	大和住銀	外国株式型	2012/7/30	1.744	1,700	4,797	1.49%	<b>25.85%</b>	SMBCフレンド証券、常陽証券、香川証券 他
25	DWS欧州ハイイールド債券F(ブラジルリアル)(毎月分配型)	ドイツ	ハイイールド債券型	2010/6/30	1.161	780	3,211	38.14%	<b>25.53%</b>	みずほ銀行、みずほ証券
26	BNYメロン・新興国ハイインカム・バランス(毎月分配型)	BNYメロン	複合資産型	2011/6/30	1.166	1,440	4,155	-0.19%	<b>25.37%</b>	京都銀行、滋賀銀行、SBI証券 他
27	DWS通貨選択型エマーゼング・ソブリン・ボンドF南アフリカ・ランド(毎月分配型)	ドイツ	エマーゼング債券型	2009/9/25	1.339	1,080	4,132	27.71%	<b>25.27%</b>	SMBCフレンド証券、SBI証券 他
28	T&D通貨トレード新興国社債F(毎月分配型)リアルブル	T&Dアセット	ハイイールド債券型	2011/11/22	1.382	1,680	7,118	37.78%	<b>25.14%</b>	大和証券
29	DIAMグローバル・ハイイールド・ボンドF(ブラジルリアル)	AM-One	ハイイールド債券型	2011/8/9	1.075	1,080	4,636	40.13%	<b>25.03%</b>	みずほ証券
30	(通貨選択EBF)ブラジルリアルコース(毎月分配型)	大和住銀	エマーゼング債券型	2009/7/17	1.598	960	4,090	36.91%	<b>24.89%</b>	あおぞら銀行、新生銀行、三井住友銀行 他

※ 公販ファンドとは、ETF、DC専用、SMA専用、公社債投信等を除いた公募投信

※ 分配金利回りは年間分配金を1年前の月末基準価額で割ったもの(設定後1年に満たないファンドは設定来分配金利回りを年率換算)

※ トータルリターンは分配金を再投資した場合の直近1年間の収益率(設定後1年に満たないファンドは設定来トータルリターンを年率換算)

- 本レポートに関する著作権、知的財産権等一切の権利は三菱アセット・ブレインズ株式会社(以下、MAB)に帰属し、許可なく複製、転載、引用することを禁じます。
- 本レポートは、MABが信頼できると判断した情報源から入手した本レポート作成基準日現在における情報をもとに作成しておりますが、当該情報の正確性を保証するものではありません。
- MABは、本レポートの利用に関連して発生した一切の損害について何らの責任も負いません。
- 本レポート中のグラフ・数値等は、あくまでも本レポート作成基準日までの過去の実績を示すものであり、将来の運用成果を保証するものではありません。
- 本レポートは、情報提供を目的としたものであり、投資信託の勧誘のために作成されたものではありません。

#### 【照会先】

三菱アセット・ブレインズ株式会社

マーケティンググループ

小川・齊藤(精)

03-6721-1034

mab-marketing@mab.co.jp

〒107-0062

東京都港区南青山1丁目1番1号 新青山ビル西館8階

URL: <http://www.mab.jp/>

金融商品取引業者 関東財務局長(金商)第1085号

加入協会名 一般社団法人 日本投資顧問業協会