

～速報版～

投信マーケット概況 2018年4月号（2018年3月末基準）

2018年4月5日作成

- **国内株式型**

国内株式を主たる投資対象とするファンド。

- **国内債券型**

国内債券を主たる投資対象とするファンド。

- **外国株式型**

外国株式のうち、先進国の株式を主たる投資対象とするファンド。先進国とはMSCI-KOKUSAI構成国とします。

- **エマージング株式型**

外国株式のうち、新興国の株式を主たる投資対象とするファンド。新興国とはMSCIワールドに含まれない国とします。

- **外国債券型**

外国債券のうち、先進国の債券を主たる投資対象とするファンド。先進国とはシティWGBI採用国とニュージーランドとします。

- **エマージング債券型**

外国債券のうち、新興国の債券を主たる投資対象とするファンド。新興国とはシティWGBIに含まれない国からニュージーランドを除いた国とします。

- **ハイイールド債券型**

外国債券のうち、ハイイールド債券を主な投資対象とするファンド。ハイイールド債券とはエマージング債券を含めて格付けBB以下の投資不適格債とします。

- **複合資産型**

株式および債券を主たる投資対象とするバランス型ファンド。

- **不動産投信型**

REITを主たる投資対象とするファンド。国内REIT、外国REIT双方を含みます。

- **その他**

上記いずれの分類にも属さないファンド。CBファンドもこの分類に入ります。

なお、単位型投信は主たる投資対象によって上記分類のいずれかに含まれます。

DCファンド分類の見直しについて

弊社では、より精度の高い情報をご提供するため、運用会社様にご協力を頂き、DCファンド分類(専用・共用)の見直しを実施致しました。それに伴い、公募販売のみ、DC専用、DC共用の各分類に属するファンドを変更しております。分類見直し後のファンド数については、下記「見直し前後のファンド数内訳」をご参照下さい。

4月号(2018年3月末基準)からは、見直し後のファンド分類を基準として、リターン・資金流入・純資産残高・個別ファンドのランキング等を再集計して掲載しております。

そのため、3月号(2018年2月末基準)以前の内容と比較する際はご注意ください。

見直し前後のファンド数内訳

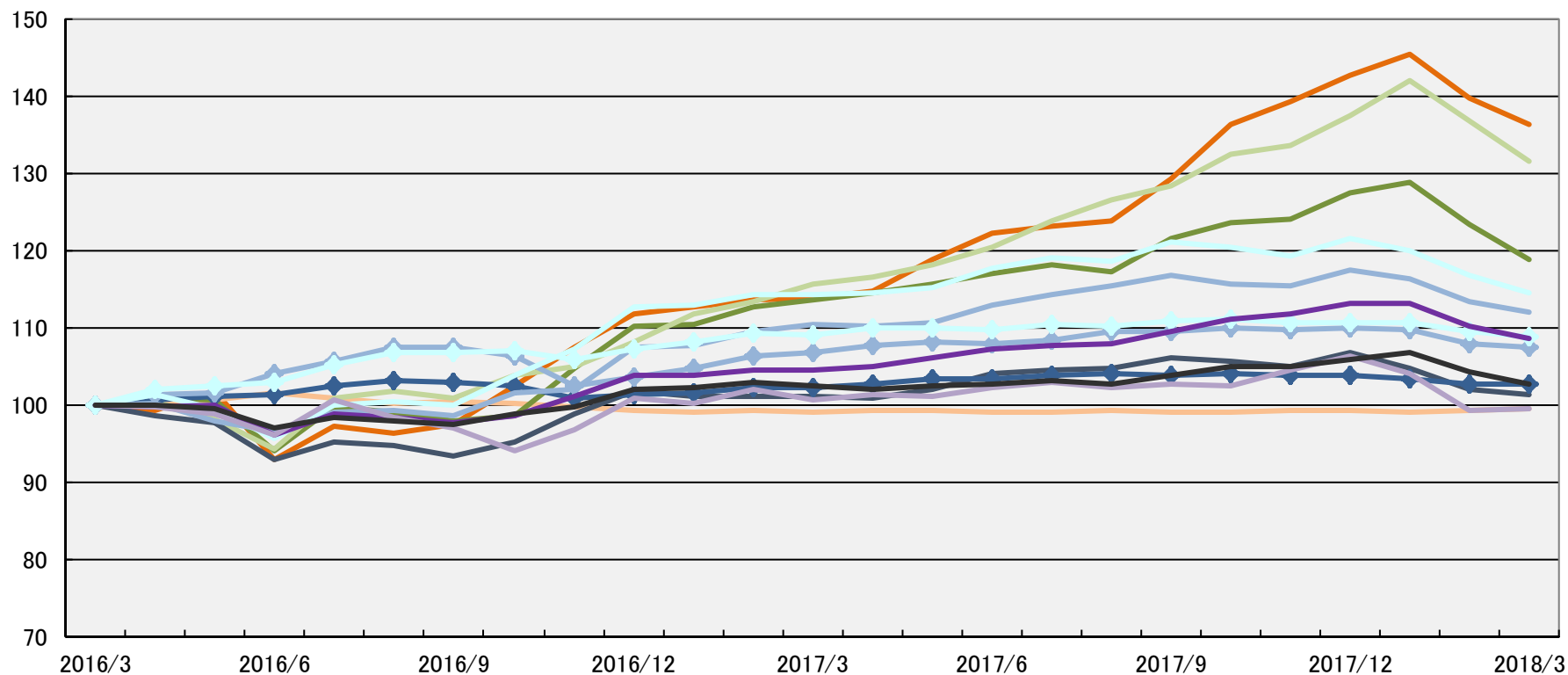
○見直し前			
全体	公募販売のみ	DC専用	DC共用
5,064	4,344	411	309
○見直し後			
全体	公募販売のみ	DC専用	DC共用
5,064	4,258	406	400(※)

※ 運用会社様のご協力により、これまで「公募販売のみ」に分類していたファンドの中で、多数を「DC共用」に分類変更致しました。

2018年1月末時点の未償還ファンドを見直し対象としました。
(ETF・ラップ専用・国内債(短期・公社債)・単位型は除く)

分類別累積パフォーマンス

- 国内株式型
- エマージング株式型
- エマージング債券型(円ヘッジなし)
- ハイイールド債券型(円ヘッジあり)
- その他
- 国内債券型
- 外国債券型(円ヘッジなし)
- エマージング債券型(円ヘッジあり)
- 複合資産型
- 外国株式型
- 外国債券型(円ヘッジあり)
- ハイイールド債券型(円ヘッジなし)
- 不動産投信型



※ 分配金再投資基準価額により計算した月間収益率をカテゴリー別に単純平均し、24カ月前を100として指数化したもの

※ ETF、DC専用、SMA専用、公社債投信および単位型投信等を除く

3月の新規設定ファンド(速報値)

- 3月の新規設定は36本と前月(24本)から増加した。しかし、ターゲットイヤー型のようにバランスファンドで1シリーズで複数設定されるファンドが多かったため、当初設定額は、約400億円と前月(約900億円)より縮小した。
- 個別ファンドでは、「未来イノベーション成長株ファンド」(三菱UFJ国際)が約290億円と最も資金を集めた。同ファンドは、次世代を創るイノベーションを見極め、それらのイノベーションに関連する国内外の株式を投資対象とする。

※直近月の新規設定額(速報)は月中流入累計額、翌月の新規設定額(確報)は当初設定額を使用。

3月の投信マーケット動向(速報値)

▶公販ファンド (ETF、DC専用、SMA専用、公社債投信等を除いた公募投信)

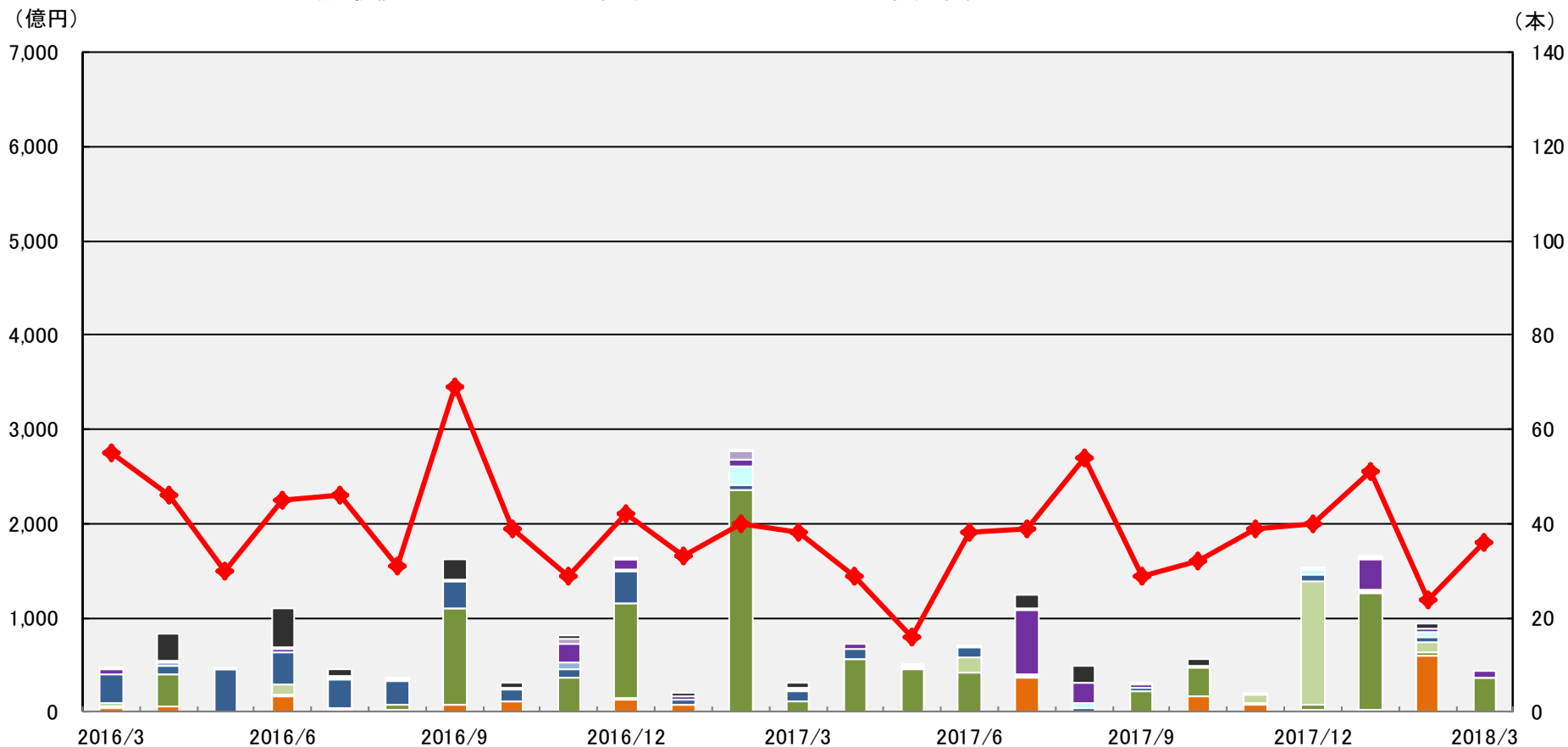
- 純資産残高は前月比減少した。株式投信への純流入は前月から継続しているが、世界的な株安の継続により評価額は下落した。
- 資金流入は約4,400億円の資金流入超と、前月(約6,800億円)から減少した。資産別では、「国内株式型」(約2,700億円)、「外国株式型」(2,200億円)、「複合資産型」(約1,300億円)の順に資金を集めた。全体的に流入額が減少しているが、流入資産別の内訳に大きな変動はない。資金流出では、前月に続き「不動産投信型」(約1,200億円)から資金が最も流出したほか、2017年12月まで長らく流入が継続していて、2018年1月より流出に転じた「エマージング債券」の当月流出額は約110億円(前月約60億円の流出)と流出額が増加している。
- 個別ファンドでは、前月に続いて「モビリティ・イノベーション・ファンド」(BNYメロン)(約430億)が1位、当月新規設定の「未来イノベーション成長株ファンド」(三菱UFJ国際)(約370億円)が2位となった。

▶DCファンド

- 純資産残高は、世界的な株安が継続しており、前月比減少した。
- 流入額は、約530億円の流入超と前月(約270億円)から増加した。「国内株式型」への流入額が減少する一方、「複合資産型」への流入額の増加が目立った。

新規設定ファンドの推移

- 国内株式型
- 国内債券型
- 外国株式型
- エマージング株式型
- 外国債券型
- エマージング債券型
- ハイイールド債券型
- 複合資産型
- 不動産投信型
- その他
- 設定本数



※ ETF、SMA専用、公社債投信等を除いた公募投信

2018年3月 新規設定ファンド

順位	ファンド名	投信会社	設定額 (百万円)	分類	設定日	販売手数料 (上限) (%)	運用管理 費用 (%)	決算 回数	主な販売会社
1	未来イノベーション成長株ファンド	三菱UFJ国際	29,155	外国株式型	2018/3/27	3.240	1.663	1	三菱UFJモルガン・スタンレー証券
2	次世代モビリティオープン(為替ヘッジなし)	岡 三	3,878	外国株式型	2018/3/27	3.240	1.771	1	アーク証券、日木証券、三線証券 他
3	次世代モビリティオープン(為替ヘッジあり)	岡 三	3,069	外国株式型	2018/3/27	3.240	1.771	1	アーク証券、日木証券、三線証券 他
4	農林中金<パートナーズ>日米6資産分散F(安定運用)	農中全共連	3,000	複合資産型	2018/3/20	1.080	0.918	1	農林中央金庫
5	農林中金<パートナーズ>日米6資産分散F(資産形成)	農中全共連	3,000	複合資産型	2018/3/20	1.080	0.918	1	農林中央金庫
6	次世代モビリティ社会創生株ファンド	三菱UFJ国際	300	外国株式型	2018/3/16	3.240	1.674	2	三菱UFJ信託銀行
7	世界テクノロジー株式ファンド(年1回決算型)	三菱UFJ国際	300	外国株式型	2018/3/12	3.240	1.836	1	三菱UFJ信託銀行
8	オーストラリア高配当株式ファンド(年2回決算型)	三菱UFJ国際	200	外国株式型	2018/3/5	3.240	1.620	2	三菱UFJ信託銀行
9	野村グローバル・ボンド・アクティブF(運用切替機能付・限定追加)	野 村	185	外国債券型	2018/3/2	2.160	0.464	1	ごうぎん証券、南都銀行
10	PIMCO世界不動産関連債券F(ヘッジあり・年2回)	三井住友トラスト	149	外国債券型	2018/3/9	3.240	1.512	2	UBS証券、三井住友信託銀行
11	iFreeActive チャイナX	大 和	100	エマーゼィング株式型	2018/3/30	1.080	1.199	1	みずほ信託銀行
12	GSエマーゼィング通貨債券ファンド年2回決算コース	G S	34	エマーゼィング債券型	2018/3/29	3.780	1.004	2	三菱UFJ信託銀行
13	イーストスプリング・インド株式オープン(資産成長型)	イーストスプリ	12	エマーゼィング株式型	2018/3/20	3.780	1.325	1	三菱UFJ信託銀行
14	オーストラリア好利回り3資産バランス(年2回決算型)	三菱UFJ国際	10	複合資産型	2018/3/5	2.160	1.620	2	三菱UFJ信託銀行
15	eMAXIS Slim全世界株式(除く日本)	三菱UFJ国際	10	外国株式型	2018/3/19	0.000	0.153	1	楽天証券
16	マイターゲット2035(確定拠出年金向け)	野 村	1	複合資産型	2018/3/9	0.000	0.389	1	野村證券、野村信託銀行
17	三井住友・豪ドル債ファンド(年1回決算型)	三井住友	1	外国債券型	2018/3/27	2.700	1.328	1	三井住友銀行
18	マイターゲット2045(確定拠出年金向け)	野 村	1	複合資産型	2018/3/9	0.000	0.389	1	野村證券、野村信託銀行
19	ブラックロックLifePathファンド2050	ブラックロック	1	複合資産型	2018/3/9	3.240	0.387	1	みずほ信託銀行DC
20	PIMCO世界不動産関連債券F(ヘッジなし・年2回)	三井住友トラスト	1	外国債券型	2018/3/9	3.240	1.512	2	UBS証券、三井住友信託銀行
21	ニッセイ・インド厳選株式ファンド(資産成長型)	ニッセイ	1	エマーゼィング株式型	2018/3/26	3.780	1.890	2	丸三証券
22	PIMCO世界不動産関連債券F(ヘッジあり・毎月)	三井住友トラスト	1	外国債券型	2018/3/9	3.240	1.512	12	UBS証券、三井住友信託銀行
23	ブラックロックLifePathファンド2040	ブラックロック	1	複合資産型	2018/3/9	3.240	0.387	1	みずほ信託銀行DC
24	ブラックロックLifePathファンド2030	ブラックロック	1	複合資産型	2018/3/9	3.240	0.387	1	みずほ信託銀行DC
25	欧州ハイ・イールド債券オープン(1年決算型)ユーロ	岡 三	1	ハイイールド債券型	2018/3/28	3.780	1.004	1	岡三証券、岡三にいがた証券、寿証券 他
26	欧州ハイ・イールド債券オープン(1年決算型)円	岡 三	1	ハイイールド債券型	2018/3/28	3.780	1.004	1	岡三証券、岡三にいがた証券、寿証券 他
27	FANG+インデックス・オープン	大 和	1	外国株式型	2018/3/5	2.160	0.783	1	みずほ信託銀行
28	マイターゲット2060(確定拠出年金向け)	野 村	1	複合資産型	2018/3/9	0.000	0.389	1	野村證券、野村信託銀行
29	マイターゲット2055(確定拠出年金向け)	野 村	1	複合資産型	2018/3/9	0.000	0.389	1	野村證券、野村信託銀行
30	PIMCO世界不動産関連債券F(ヘッジなし・毎月)	三井住友トラスト	1	外国債券型	2018/3/9	3.240	1.512	12	UBS証券、三井住友信託銀行

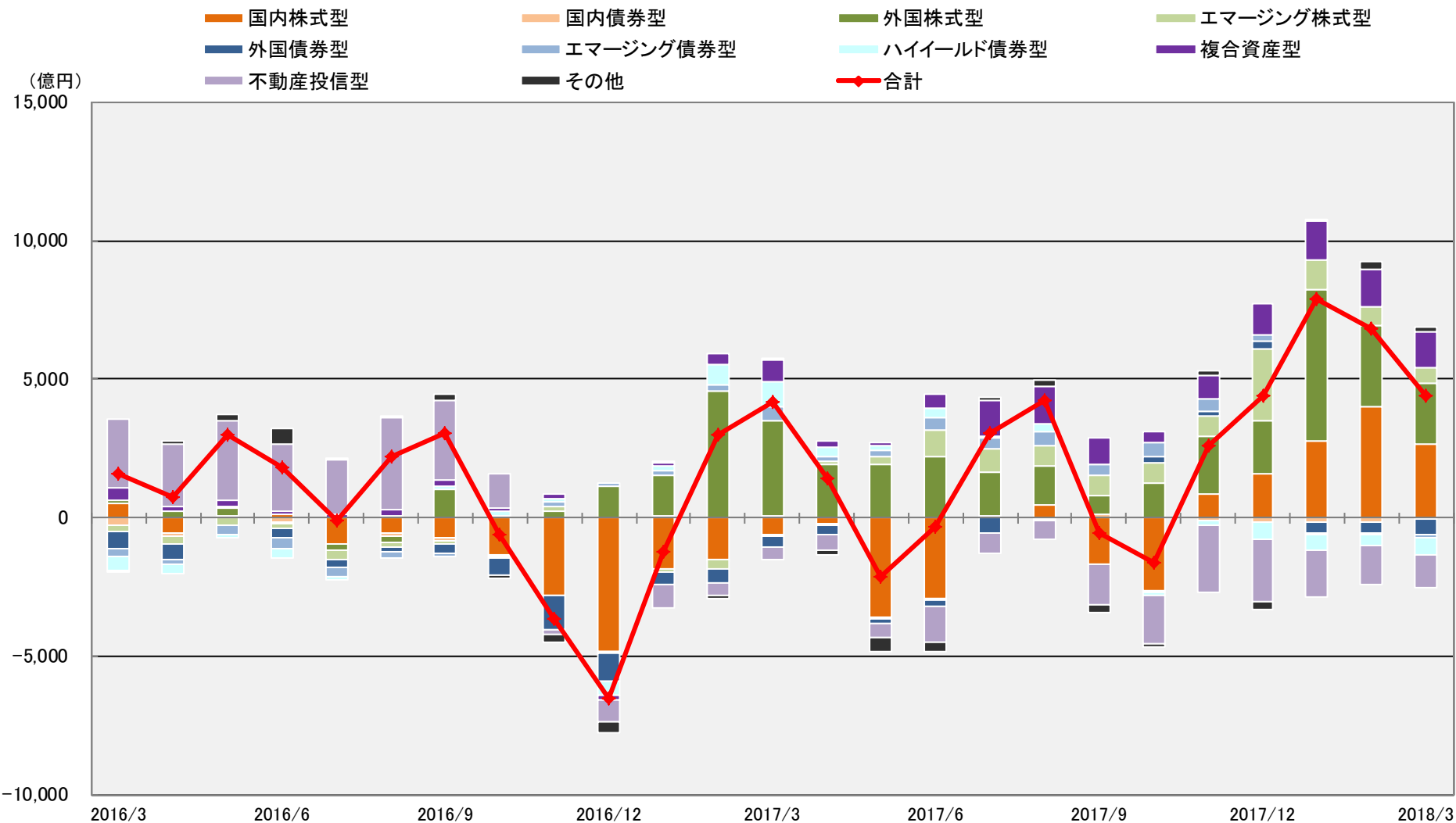
※ ETF、SMA専用、公社債投信等を除いた公募投信。設定額は、設定日の純資産額。なお、1百万円未満は0と表記。

2018年3月 新規設定ファンド（つづき）

順位	ファンド名	投信会社	設定額 (百万円)	分類	設定日	販売手数料 (上限) (%)	運用管理 費用 (%)	決算 回数	主な販売会社
31	Smart-i8資産バランス成長型	りそなAM	0	複合資産型	2018/3/27	0.000	0.216	1	りそな銀行
32	りそなターゲット・イヤー・ファンド2030	りそなAM	0	複合資産型	2018/3/27	0.000	0.270	1	りそな銀行
33	りそなターゲット・イヤー・ファンド2040	りそなAM	0	複合資産型	2018/3/27	0.000	0.324	1	りそな銀行
34	りそなターゲット・イヤー・ファンド2050	りそなAM	0	複合資産型	2018/3/27	0.000	0.378	1	りそな銀行
35	Smart-i8資産バランス安定型	りそなAM	0	複合資産型	2018/3/27	0.000	0.173	1	りそな銀行
36	Smart-i8資産バランス安定成長型	りそなAM	0	複合資産型	2018/3/27	0.000	0.194	1	りそな銀行

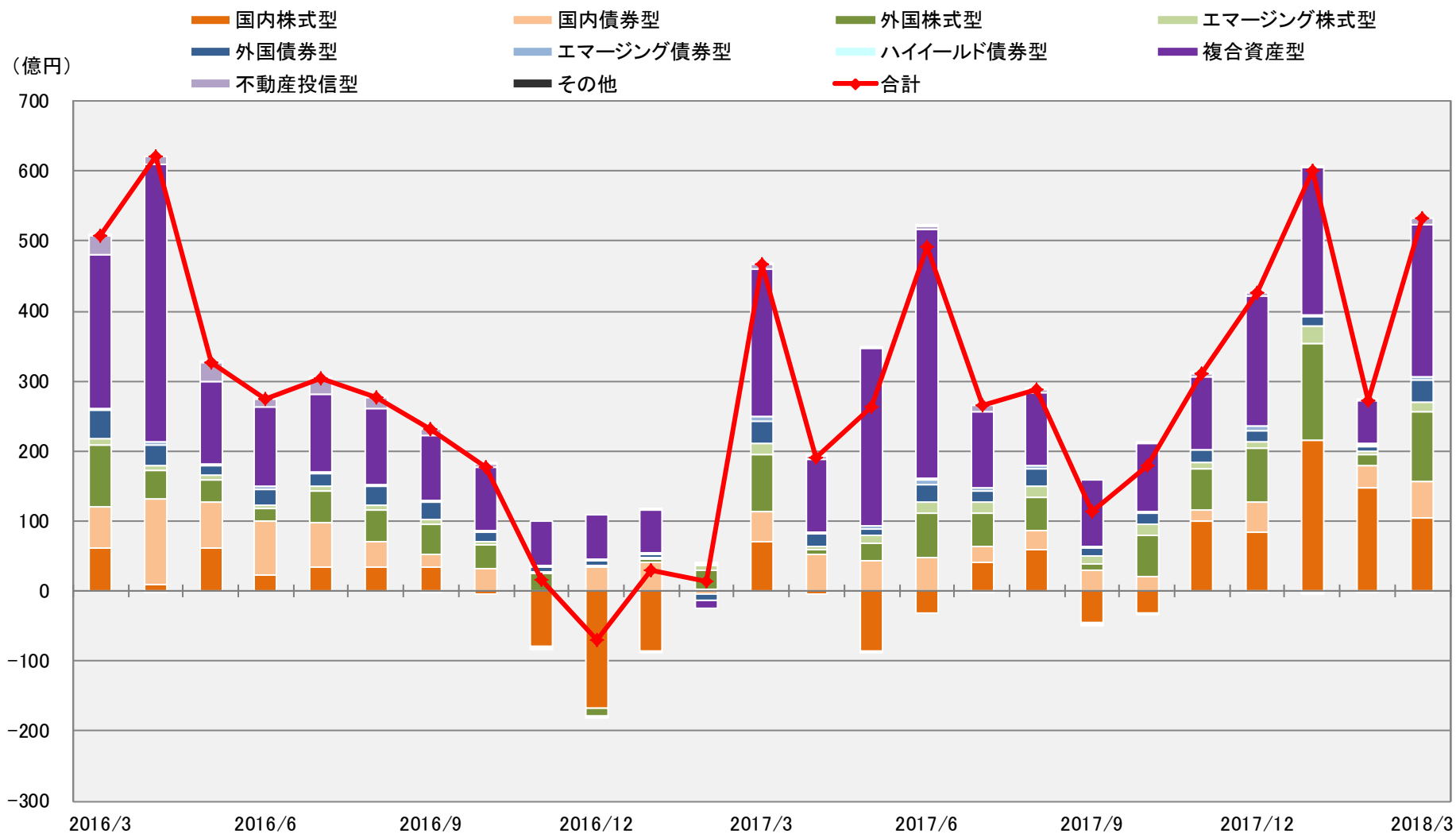
※ ETF、SMA専用、公社債投信等を除いた公募投信。設定額は、設定日の純資産額。なお、1百万円未満は0と表記。

ファンド分類別 月間流出入額推移(公販ファンド)



※ 公販ファンドとは、ETF、DC専用、SMA専用、公社債投信等を除いた公募投信

ファンド分類別 月間流出入額推移(DC専用ファンド)



※ 公社債投信等を除くDC専用ファンド

2018年3月 流入額上位30ファンド(公販ファンド)

順位	ファンド名	投信会社	分類	設定日	販売手数料 (上限) (%)	運用管理 費用 (%)	決算 回数	純資産額 2018/3/30 (百万円)	流出入額 2018/3 (百万円)	直近3か月の 流出入合計額 (百万円)	主な販売会社
1	モビリティ・イノベーション・ファンド	BNYメロン	外国株式型	2018/1/22	3.240	1.766	1	286,099	42,722	303,145	三菱UFJ信託銀行、SMBC日興証券
2	未来イノベーション成長株ファンド	三菱UFJ国際	外国株式型	2018/3/27	3.240	1.663	1	36,873	36,605	36,605	三菱UFJモルガン・スタンレー証券
3	グローバル・ロボティクス株式F(年2回)	日興	外国株式型	2015/8/31	3.780	1.901	2	476,297	25,860	178,811	三菱UFJ銀行、三井住友銀行、新生銀行 他
4	ロボット・テクノロジー関連株F	大和	外国株式型	2015/12/7	3.240	1.215	2	382,028	21,852	72,762	みずほ信託銀行、あおぞら銀行、りそな銀行 他
5	ひふみプラス	レオス	国内株式型	2012/5/28	3.240	1.058	1	572,874	20,710	130,059	三菱UFJ銀行、三菱UFJ信託銀行、SBI証券 他
6	新興国ハイテク成長株株式ファンド	AM-One	エマーゼンダ株式型	2017/12/11	3.240	1.836	1	217,514	19,267	79,745	みずほ証券
7	グローバルEV関連株ファンド(為替ヘッジなし)	大和住銀	外国株式型	2018/1/24	3.240	1.760	2	127,131	19,142	138,366	大和証券
8	JPMザ・ジャパン(年4回決算型)	JPモルガン	国内株式型	2017/10/10	3.240	1.836	4	96,179	18,976	42,766	野村證券、SBI証券、楽天証券 他
9	日経225ノーロードオープン	AM-One	国内株式型	1998/8/21	0.000	0.864	1	165,810	17,915	54,260	みずほ銀行、りそな銀行、埼玉りそな銀行 他
10	三菱UFJインデックス225オープン	三菱UFJ国際	国内株式型	1998/11/9	0.540	0.670	1	101,609	13,846	32,211	三菱UFJ銀行 他
11	中華圏株式ファンド(毎月分配型)	日興	エマーゼンダ株式型	2010/10/29	3.780	1.512	12	99,683	12,408	30,217	SBI証券、岡三証券、高木証券 他
12	マニユライフ・米国銀行株式ファンド	マニユライフ	外国株式型	2015/11/20	3.240	1.836	4	41,460	11,347	13,017	エイチ・エス証券、極東証券、ひろぎん証券 他
13	MHAM株式インデックスF225	AM-One	国内株式型	1985/10/25	2.160	0.594	1	149,988	10,845	21,503	みずほ銀行、みずほ銀行DC、東邦銀行 他
14	アライアンス・パースタイン・米国成長株投信 C	アライアンス	外国株式型	2014/9/16	3.240	1.696	12	53,082	10,522	24,242	野村證券、高木証券、エイチ・エス証券 他
15	グローバル・ロボティクス株式F(1年決算)	日興	外国株式型	2015/8/31	3.780	1.901	1	510,097	10,224	48,695	三菱UFJ銀行、三井住友銀行、新生銀行 他
16	SMBC・アムンディプロテクト&スイッチファンド	アムンディ	複合資産型	2017/7/28	0.000	1.220	1	231,615	10,162	45,245	
17	日本エネルギー関連株式オープン	三菱UFJ国際	国内株式型	2015/9/25	3.240	1.566	2	20,691	9,525	19,262	りそな銀行、埼玉りそな銀行、近畿大阪銀行
18	次世代通信関連世界株式戦略ファンド	三井住友トラスト	外国株式型	2017/12/15	3.240	1.166	1	31,124	9,368	26,565	三井住友信託銀行
19	日興・インデックスファンド225	日興	国内株式型	1988/6/17	2.160	0.562	1	202,047	9,321	19,113	新生銀行、三菱UFJ信託銀行、SMBC信託銀行 他
20	新成長株ファンド	明治安田	国内株式型	2004/4/26	3.240	1.836	1	60,955	9,317	22,857	みずほ証券、SMBC日興証券、楽天証券 他
21	グローバル・フィンテック株式ファンド(年2回)	日興	外国株式型	2017/9/15	3.780	1.890	2	39,529	9,046	18,304	三菱UFJ銀行、SMBC日興証券、SBI証券 他
22	グローバル・メガビース	日興	複合資産型	2018/2/1	3.240	1.663	1	18,535	8,933	18,694	三井住友信託銀行
23	UBS中国新時代株式ファンド(年1回決算型)	UBS	エマーゼンダ株式型	2018/2/9	3.240	1.868	1	21,882	8,769	21,949	東洋証券
24	グローバル・ハイテク成長株株式F(為替ヘッジなし)	AM-One	外国株式型	2016/9/30	3.240	1.836	1	252,332	8,752	18,351	みずほ証券
25	日興グローイング・ベンチャーファンド	日興	国内株式型	2003/7/18	3.240	2.052	1	40,739	8,644	18,886	SMBC日興証券、内藤証券、エース証券 他
26	キャピタル・インベストメント・カンパニー・オブ・アメリカICA	キャピタル	外国株式型	2018/1/31	3.240	1.112	1	46,254	8,134	50,053	みずほ証券
27	ジャパン・ロボティクス株式ファンド(1年決算型)	日興	国内株式型	2016/1/29	3.240	1.674	1	96,987	7,954	20,721	三井住友信託銀行、岩井コスモ証券、SBI証券 他
28	新光ビムコ・ストラテジック・インカム・ファンド3月号	AM-One	外国債券型	2015/3/25	1.620	1.706	1	9,468	7,847	7,766	みずほ証券
29	トレンド・アロケーション・オープン	三菱UFJ国際	複合資産型	2012/3/30	2.160	0.680	1	148,341	7,847	24,159	三菱UFJ銀行、新生銀行、SBI証券 他
30	ブル3倍日本株ポートフォリオIV	大和	その他	2015/9/10	2.160	1.004	1	76,615	7,730	39,115	大和証券

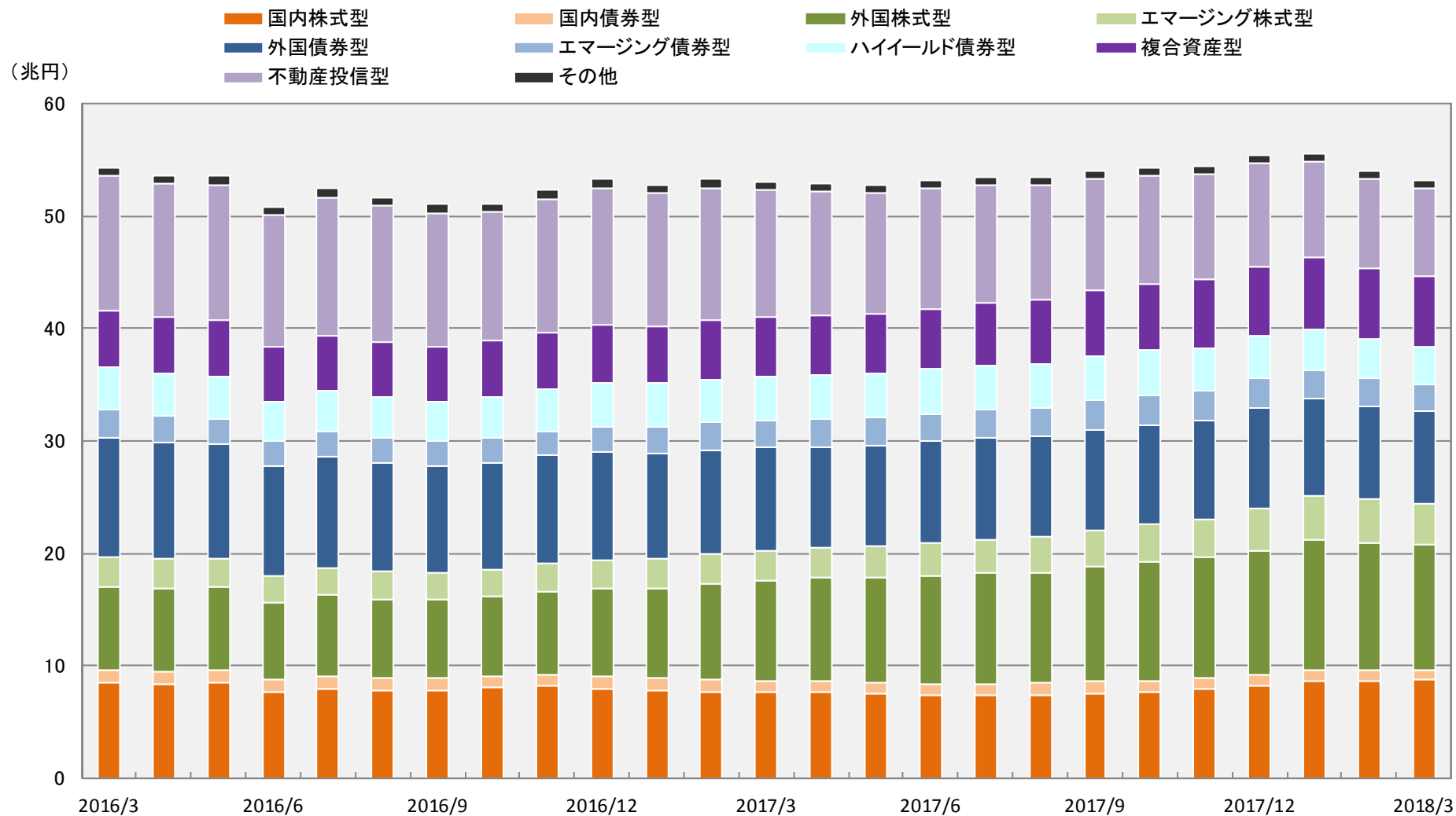
※ 公販ファンドとは、ETF、DC専用、SMA専用、公社債投信を除いた公募投信

2018年3月 流入額下位30ファンド(公販ファンド)

順位	ファンド名	投信会社	分類	設定日	販売手数料 (上限) (%)	運用管理 費用 (%)	決算 回数	純資産額 2018/3/30 (百万円)	流入額 2018/3 (百万円)	直近3か月の 流入合計額 (百万円)	主な販売会社
1	ラサール・グローバルREITファンド(毎月分配型)	日興	不動産投信型	2004/3/26	3.240	1.620	12	609,395	-22,842	-73,940	みずほ銀行、みずほ信託銀行、三井住友銀行 他
2	フィデリティ・USリート・ファンド B	フィデリティ	不動産投信型	2003/12/9	3.780	1.512	12	742,279	-19,988	-96,164	みずほ銀行、三菱UFJ銀行、三井住友銀行 他
3	フィデリティ・USハイ・イールドF	フィデリティ	ハイイールド債券型	1998/4/1	3.240	1.706	12	782,801	-16,912	-52,927	みずほ銀行、三井住友銀行、三菱UFJ銀行 他
4	新光US-REITオープン	AM-One	不動産投信型	2004/9/30	3.240	1.652	12	784,417	-16,733	-56,014	みずほ信託銀行、三菱UFJ銀行 他
5	GSグローバル・ビッグデータ投資戦略 B(ヘッジなし)	G S	外国株式型	2017/2/24	3.240	1.323	1	182,403	-10,460	-11,267	みずほ銀行、三井住友銀行、りそな銀行 他
6	ワールド・リート・オープン(毎月決算型)	三菱UFJ国際	不動産投信型	2004/7/2	2.700	1.674	12	335,510	-10,049	-27,108	三菱UFJ銀行、新生銀行、三菱UFJ信託銀行 他
7	グローバルAIファンド(為替ヘッジなし)	三井住友	外国株式型	2016/9/9	3.240	1.890	1	298,275	-8,635	-9,976	SMBC日興証券、今村証券、SB証券 他
8	ダイワ日本国債ファンド(毎月分配型)	大和	国内債券型	2006/6/12	1.080	0.194	12	278,057	-8,293	-21,841	みずほ銀行、みずほ信託銀行、りそな銀行 他
9	世界中小型株式ファンド	AM-One	外国株式型	2016/12/30	3.240	1.582	1	76,370	-8,123	-20,826	みずほ証券
10	いちよし中小型成長株ファンド	いちよし	国内株式型	2016/6/29	3.240	1.555	1	86,239	-7,873	-15,432	いちよし証券、静岡東海証券、七十七証券 他
11	野村インド株投資	野村	エマージング株式型	2005/6/22	3.240	2.160	1	504,012	-6,724	-21,911	野村證券
12	GS米国REITファンドB(毎月分配型・為替ヘッジなし)	G S	不動産投信型	2003/10/27	2.700	1.544	12	157,506	-6,140	-30,833	みずほ銀行、ゴールドマン・サックス証券 他
13	ダイワ米国リート・ファンド(毎月分配型) 為替ヘッジなし	大和	不動産投信型	2004/5/20	3.240	1.642	12	369,899	-5,624	-26,098	大和証券
14	グローバル・ソブリン・オープン(毎月決算型)	三菱UFJ国際	外国債券型	1997/12/18	1.620	1.350	12	503,564	-5,411	-15,641	みずほ銀行、三菱UFJ銀行、三井住友銀行 他
15	UBS世界公共インフラ債券投信 円(毎月分配型)	UBS	外国債券型	2009/7/24	3.240	0.950	12	221,800	-5,340	-13,985	野村證券
16	ハイグレード・オセアニア・ボンド・オープン(毎月分配型)	大和	外国債券型	2003/6/13	2.160	1.350	12	302,784	-4,901	-10,058	みずほ信託銀行、三菱UFJ信託銀行 他
17	野村テンプルトン・トータル・リターンD	野村	外国債券型	2011/8/11	3.240	1.037	12	181,391	-4,896	-18,104	野村證券、めぶき証券、中銀証券 他
18	東京海上・ニッポン世界債券F(為替ヘッジあり)	東京海上	外国債券型	2009/12/30	1.620	1.210	12	120,700	-4,508	-10,836	みずほ銀行、あおぞら銀行、三井住友信託銀行 他
19	野村ドイチエ高配当インフラ関連株投信(米ドル) 毎月	野村	外国株式型	2010/10/28	3.780	0.896	12	163,037	-3,821	-17,218	野村證券
20	ベトナム株ファンド	大和	エマージング株式型	2016/12/26	3.240	1.760	2	24,387	-3,728	-1,887	三井住友信託銀行、日の出証券、高木証券 他
21	フィデリティ・グローバル・ハイ・イールドF(毎月決算型)	フィデリティ	ハイイールド債券型	2008/12/11	3.240	0.847	12	105,744	-3,642	-4,544	フィデリティ証券、楽天証券、みずほ証券 他
22	短期豪ドル債オープン(毎月分配型)	大和住銀	外国債券型	2003/4/18	2.160	0.972	12	235,092	-3,563	-10,534	みずほ銀行、みずほ証券、あおぞら銀行 他
23	債券コア・セレクション	三井住友トラスト	国内債券型	2016/12/29	1.080	0.594	1	40,471	-3,547	-7,089	三井住友信託銀行
24	ダイワ・US-REIT・オープン(毎月決算型)B	大和	不動産投信型	2004/7/21	3.240	1.642	12	556,266	-3,356	-13,049	みずほ銀行、新生銀行、りそな銀行 他
25	国際アジア・リートF<インド・ルピー>(毎月決算型)	三菱UFJ国際	不動産投信型	2013/9/20	3.240	1.220	12	102,609	-3,348	-8,871	三菱UFJモルガン・スタンレーPB証券 他
26	米国ハイイールド債券ファンド 円	AM-One	ハイイールド債券型	2009/10/30	3.240	0.950	12	8,522	-3,229	-3,216	みずほ銀行、みずほ証券、大熊本証券 他
27	高金利先進国債券オープン(毎月分配型)	日興	外国債券型	2003/8/5	2.160	0.829	12	186,587	-3,161	-9,892	東和銀行、みちのく銀行、紀陽銀行 他
28	ダイワ・グローバルIoT関連株 AI新時代(ヘッジあり)	大和	外国株式型	2017/4/21	3.240	1.210	2	38,799	-3,127	-6,546	大和証券、岡三にいがた証券、島大証券 他
29	野村グローバル高配当株プレミアム(通貨セレクト) 毎月分配	野村	外国株式型	2011/11/18	4.320	0.950	12	124,512	-3,021	-14,382	野村證券、ふくおか証券、こうぞん証券
30	ダイワ高格付カナダドル債オープン(毎月分配型)	大和	外国債券型	2003/5/20	2.160	1.350	12	199,103	-3,006	-8,273	みずほ銀行、みずほ信託銀行、三菱UFJ銀行 他

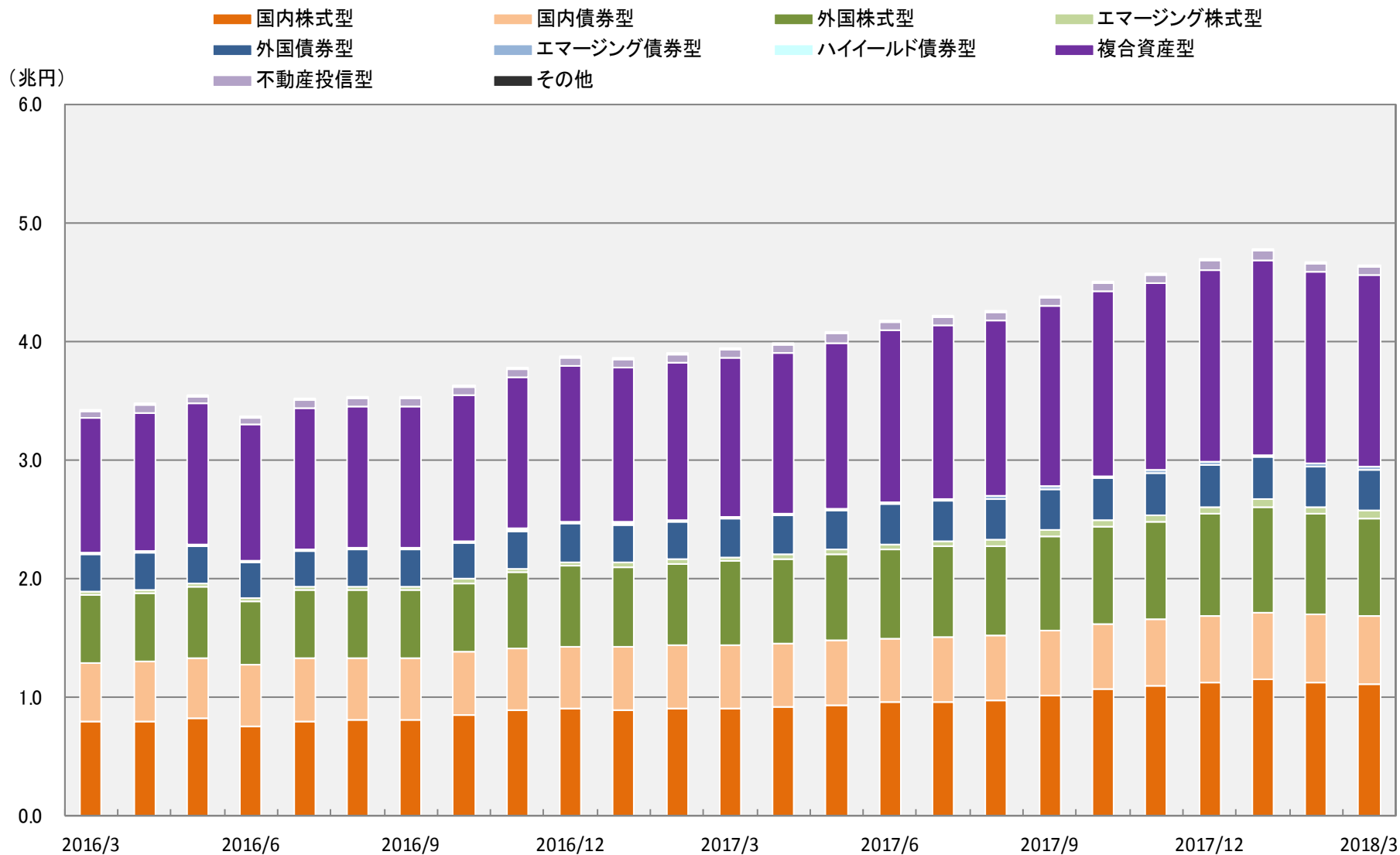
※ 公販ファンドとは、ETF、DC専用、SMA専用、公社債投信を除いた公募投信

ファンド分類別 純資産額(公販ファンド)



※ 公販ファンドとは、ETF、DC専用、SMA専用、公社債投信等を除いた公募投信

ファンド分類別 純資産額(DC専用ファンド)



※ 公社債投信等を除くDC専用ファンド

2018年3月 純資産額上位30ファンド(公販ファンド)

順位	ファンド名	投信会社	分類	設定日	販売手数料 (上限) (%)	運用管理 費用 (%)	決算 回数	純資産額 2018/3/30 (百万円)	流出入額 2018/3 (百万円)	主な販売会社
1	新光US-REITオープン	AM-One	不動産投信型	2004/9/30	3.240	1.652	12	784,417	-16,733	みずほ信託銀行、三菱UFJ銀行 他
2	フィデリティ・USハイ・イールドF	フィデリティ	ハイイールド債券型	1998/4/1	3.240	1.706	12	782,801	-16,912	みずほ銀行、三井住友銀行、三菱UFJ銀行 他
3	フィデリティ・USリート・ファンド B	フィデリティ	不動産投信型	2003/12/9	3.780	1.512	12	742,279	-19,988	みずほ銀行、三菱UFJ銀行、三井住友銀行 他
4	ラサール・グローバルREITファンド(毎月分配型)	日興	不動産投信型	2004/3/26	3.240	1.620	12	609,395	-22,842	みずほ銀行、みずほ信託銀行、三井住友銀行 他
5	ひふみプラス	レオス	国内株式型	2012/5/28	3.240	1.058	1	572,874	20,710	三菱UFJ銀行、三菱UFJ信託銀行、SBI証券 他
6	ビクテ・グローバル・インカム株式F(毎月分配型)	ビクテ	外国株式型	2005/2/28	3.780	1.188	12	565,055	2,161	みずほ銀行、三菱UFJ銀行、あおぞら銀行 他
7	ダイワ・US-REIT・オープン(毎月決算型)B	大和	不動産投信型	2004/7/21	3.240	1.642	12	556,266	-3,356	みずほ銀行、新生銀行、りそな銀行 他
8	グローバル・ロボティクス株式F(1年決算)	日興	外国株式型	2015/8/31	3.780	1.901	1	510,097	10,224	三菱UFJ銀行、三井住友銀行、新生銀行 他
9	野村インド株投資	野村	エマージング株式型	2005/6/22	3.240	2.160	1	504,012	-6,724	野村證券
10	グローバル・ソブリン・オープン(毎月決算型)	三菱UFJ国際	外国債券型	1997/12/18	1.620	1.350	12	503,564	-5,411	みずほ銀行、三菱UFJ銀行、三井住友銀行 他
11	グローバル・ロボティクス株式F(年2回)	日興	外国株式型	2015/8/31	3.780	1.901	2	476,297	25,860	三菱UFJ銀行、三井住友銀行、新生銀行 他
12	フィデリティ・日本成長株ファンド	フィデリティ	国内株式型	1998/4/1	3.240	1.652	1	407,990	3,192	みずほ銀行、みずほ信託銀行、三井住友銀行 他
13	LM・オーストラリア高配当株ファンド(毎月分配)	L M	外国株式型	2011/9/29	3.780	1.793	12	401,282	1,418	三菱UFJ銀行 他
14	ロボット・テクノロジー関連株F	大和	外国株式型	2015/12/7	3.240	1.215	2	382,028	21,852	みずほ信託銀行、あおぞら銀行、りそな銀行 他
15	アジア・オセアニア好配当成長株オープン(毎月分配型)	岡三	エマージング株式型	2005/10/27	3.240	1.134	12	380,578	-297	みずほ銀行、岡三証券、SBI証券 他
16	ダイワ米国リート・ファンド(毎月分配型)為替ヘッジなし	大和	不動産投信型	2004/5/20	3.240	1.642	12	369,899	-5,624	大和証券
17	東京海上・円資産バランスファンド(毎月決算型)	東京海上	複合資産型	2012/11/9	1.620	0.907	12	360,627	995	あおぞら銀行、新生銀行、三菱UFJ信託銀行 他
18	野村PIMCO・世界インカム戦略ファンド A	野村	外国債券型	2016/4/22	3.240	1.814	2	348,996	5,045	みずほ銀行、あおぞら銀行、新生銀行 他
19	財産3分法ファンド(不動産・債券・株式)毎月分配型	日興	複合資産型	2003/8/5	3.240	1.026	12	345,250	3,023	三井住友銀行、野村證券、SMBC日興証券 他
20	ワールド・リート・オープン(毎月決算型)	三菱UFJ国際	不動産投信型	2004/7/2	2.700	1.674	12	335,510	-10,049	三菱UFJ銀行、新生銀行、三菱UFJ信託銀行 他
21	さわかみファンド	さわかみ	国内株式型	1999/8/24	0.000	1.080	1	318,245	213	
22	ハイグレード・オセアニア・ボンド・オープン(毎月分配型)	大和	外国債券型	2003/6/13	2.160	1.350	12	302,784	-4,901	みずほ信託銀行、三菱UFJ信託銀行 他
23	グローバルAIファンド(為替ヘッジなし)	三井住友	外国株式型	2016/9/9	3.240	1.890	1	298,275	-8,635	SMBC日興証券、今村証券、SBI証券 他
24	モビリティ・イノベーション・ファンド	BNYメロン	外国株式型	2018/1/22	3.240	1.766	1	286,099	42,722	三菱UFJ信託銀行、SMBC日興証券
25	ビクテ新興国インカム株式ファンド(毎月決算型)	ビクテ	エマージング株式型	2008/1/31	3.240	1.242	12	286,040	-448	三菱UFJ銀行、みずほ信託銀行、群馬銀行 他
26	J-REIT・リサーチ・オープン(毎月決算型)	三井住友トラスト	不動産投信型	2005/1/17	3.240	1.080	12	283,597	-3,006	三井住友信託銀行、SMBC日興証券 他
27	ダイワ日本国債ファンド(毎月分配型)	大和	国内債券型	2006/6/12	1.080	0.194	12	278,057	-8,293	みずほ銀行、みずほ信託銀行、りそな銀行 他
28	グローバル・ハイクオリティ成長株式F(為替ヘッジなし)	AM-One	外国株式型	2016/9/30	3.240	1.836	1	252,332	8,752	みずほ証券
29	短期豪ドル債オープン(毎月分配型)	大和住銀	外国債券型	2003/4/18	2.160	0.972	12	235,092	-3,563	みずほ銀行、みずほ証券、あおぞら銀行 他
30	しんきんJリートオープン(毎月決算型)	しんきん	不動産投信型	2005/2/1	2.160	1.026	12	231,877	1,840	信金中央金庫、埼玉縣信金、長浜信金 他

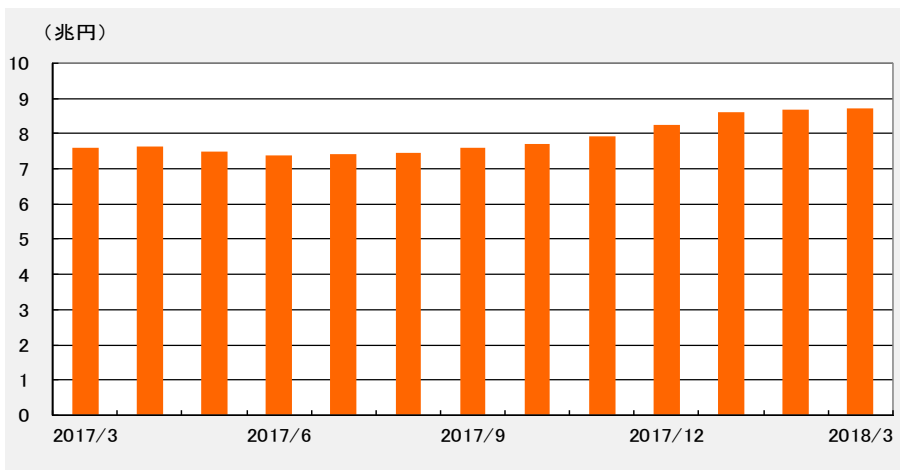
※ 公販ファンドとは、ETF、DC専用、SMA専用、公社債投信を除いた公募投信

2018年3月 純資産額上位30ファンド(DCファンド)

順位	ファンド名	投信会社	分類	設定日	運用管理 費用 (%)	決算 回数	純資産額 2018/3/30 (百万円)	流入出額 2018/3 (百万円)	主な販売会社
1	三菱UFJプライムバランス(安定成長型)(確定拠出年金)	三菱UFJ国際	複合資産型	2002/11/8	0.248	1	176,357	1,458	三菱東京UFJ銀行DC、百五銀行DC 他
2	野村外国株式インデックスF・MSCI-KOKUSAI(確定拠出年金)	野村	外国株式型	2002/2/22	0.238	1	149,348	1,506	野村證券DC、三井住友海上火災保険DC 他
3	DIAM外国株式インデックスファンド<DC年金>	AM-One	外国株式型	2002/9/5	0.270	1	123,086	1,234	第一生命DC、百五銀行DC、八十二銀行DC 他
4	DCダイワ外国債券インデックス	大和	外国債券型	2002/12/2	0.248	1	110,636	1,011	大和証券DC、みずほ銀行DC 他
5	三菱UFJプライムバランス(成長型)(確定拠出年金)	三菱UFJ国際	複合資産型	2002/11/8	0.259	1	109,746	1,006	三菱東京UFJ銀行DC、百五銀行DC 他
6	DC国内債券インデックスファンド	三菱UFJ国際	国内債券型	2002/2/5	0.173	1	105,007	1,027	三菱UFJ信託銀行DC、みずほ銀行DC 他
7	DC日本債券インデックスS	三井住友トラスト	国内債券型	2003/2/3	0.173	1	103,835	910	三井住友信託銀行DC、三井住友海上火災保険DC 他
8	DIAM国内株式インデックスファンド<DC年金>	AM-One	国内株式型	2002/11/15	0.238	1	97,276	663	第一生命DC、みずほ銀行DC 他
9	DC日本株式インデックスL	三井住友トラスト	国内株式型	2002/4/1	0.205	1	94,575	607	三井住友信託銀行DC、三井住友海上火災保険DC
10	DC国内株式インデックスファンド	三菱UFJ国際	国内株式型	2003/9/30	0.216	1	87,968	1,134	三菱UFJ信託銀行DC、三菱東京UFJ銀行DC 他
11	DCマイセレクション50	三井住友トラスト	複合資産型	2001/10/1	0.313	1	73,568	587	三井住友信託銀行DC、愛媛銀行DC 他
12	三菱UFJプライムバランス(安定型)(確定拠出年金)	三菱UFJ国際	複合資産型	2002/11/8	0.238	1	71,738	553	三菱東京UFJ銀行DC、百五銀行DC 他
13	マイバランス50(確定拠出年金)	野村	複合資産型	2002/7/25	0.248	1	71,115	979	野村證券DC、西日本シティ銀行DC
14	分散投資コア戦略ファンドS	三井住友トラスト	複合資産型	2013/3/29	1.080	1	68,056	3,305	三井住友信託銀行DC、北海道銀行DC
15	DCダイワ日本株式インデックス	大和	国内株式型	2003/1/27	0.270	1	67,689	597	大和証券DC、みずほ銀行DC 他
16	マイバランス70(確定拠出年金)	野村	複合資産型	2002/7/25	0.259	1	63,894	593	野村證券DC、西日本シティ銀行DC
17	DCダイワ外国株式インデックス	大和	外国株式型	2003/1/27	0.270	1	57,352	777	大和証券DC、みずほ銀行DC 他
18	野村国内債券インデックスファンド(確定拠出年金)	野村	国内債券型	2002/7/25	0.173	1	56,905	406	野村證券DC、あいおいニッセイ同和損害保険DC 他
19	DC・ダイワ・バリュー株・オープン	大和	国内株式型	2001/11/28	1.642	2	56,056	339	大和証券DC、みずほ銀行DC 他
20	分散投資コア戦略ファンドA	三井住友トラスト	複合資産型	2013/3/29	1.080	1	53,755	1,593	三井住友信託銀行DC
21	野村国内株式インデックスF・TOPIX(確定拠出年金)	野村	国内株式型	2002/10/11	0.205	1	53,225	421	野村證券DC、武蔵野銀行DC 他
22	DCマイセレクション75	三井住友トラスト	複合資産型	2001/10/1	0.346	1	47,882	257	三井住友信託銀行DC、紀陽銀行DC 他
23	DC日本債券インデックスL	三井住友トラスト	国内債券型	2003/1/15	0.130	1	47,523	344	三井住友信託銀行DC
24	DC日本債券インデックスP	三井住友トラスト	国内債券型	2004/11/15	0.119	1	47,000	360	三井住友信託銀行DC
25	DC外国株式インデックスL	三井住友トラスト	外国株式型	2003/1/15	0.270	1	46,970	429	三井住友信託銀行DC、みずほ銀行DC 他
26	インデックスコレクション(バランス株式30)	三井住友トラスト	複合資産型	2010/10/20	0.184	1	44,687	898	三井住友信託銀行DC
27	DCマイセレクション25	三井住友トラスト	複合資産型	2001/10/1	0.281	1	43,369	368	三井住友信託銀行DC、岡三証券DC 他
28	DC世界経済インデックスファンド	三井住友トラスト	複合資産型	2011/10/13	0.540	1	41,568	909	三井住友信託銀行DC、北海道銀行DC
29	野村DC外国株式インデックスF・MSCI-KOKUSAI	野村	外国株式型	2007/9/27	0.238	1	40,750	582	野村證券DC、労働金庫連合会DC 他
30	三井住友・DC外国株式インデックスファンドS	三井住友	外国株式型	2004/11/30	0.173	1	39,639	876	住友生命DC、三井住友銀行DC

2018年3月 国内株式型(公販ファンド)

純資産額推移



2018年3月 流入額上位15位ファンド

(単位:百万円)

順位	ファンド名	投信会社	設定日	流入額 2018/3
1	ひふみプラス	レオス	2012/5/28	20,710
2	JPMザ・ジャパン(年4回決算型)	JPMオルガン	2017/10/10	18,976
3	日経225ノーロードオープン	AM-One	1998/8/21	17,915
4	三菱UFJインデックス225オープン	三菱UFJ国際	1998/11/9	13,846
5	MHAM株式インデックスF225	AM-One	1985/10/25	10,845
6	日本エネルギー関連株式オープン	三菱UFJ国際	2015/9/25	9,525
7	日興・インデックスファンド225	日興	1988/6/17	9,321
8	新成長株ファンド	明治安田	2004/4/26	9,317
9	日興グローイング・ベンチャーファンド	日興	2003/7/18	8,644
10	ジャパン・ロボティクス株式ファンド(1年決算型)	日興	2016/1/29	7,954
11	ジャパン・エクセレント	大和	2014/2/20	6,820
12	優良日本株ファンド	三菱UFJ国際	2009/3/18	6,299
13	日本株アルファ・カルテット(毎月分配型)	大和住銀	2014/4/4	4,970
14	JPMザ・ジャパン	JPMオルガン	1999/12/15	4,637
15	SMT日経225インデックス・オープン	三井住友トラスト	2010/7/30	4,624

2018年3月 月間収益率上位15位ファンド

(単位:%)

順位	ファンド名	投信会社	設定日	月間収益率
1	東京海上・ジャパン・オーナーズ株式オープン	東京海上	2013/4/25	7.34
2	女性活躍応援ファンド	大和	2015/3/31	3.26
3	日興グローイング・ベンチャーファンド	日興	2003/7/18	2.85
4	未来変革日本株ファンド	AM-One	2016/1/29	2.50
5	日本インバウンドオープン	岡三	2016/6/29	2.40
6	小型株ファンド	明治安田	2002/8/13	2.35
7	野村リアルグロース・オープン	野村	2003/10/30	2.28
8	MHAM日本成長株オープン	AM-One	1999/10/22	2.04
9	野村小型株オープン	野村	2006/1/12	1.80
10	SBI小型成長株ファンド(ジェイクール)	SBI	2005/12/26	1.79
11	いちよしグロース1	BNYメロン	2001/12/26	1.62
12	SBI日本小型成長株選抜ファンド(センバツ)	SBI	2014/3/28	1.58
13	イオングループ・ファンド	岡三	2014/2/27	1.51
14	海外消費関連日本株ファンド	AM-One	2013/5/31	1.51
15	ニッセイ健康応援ファンド	ニッセイ	2008/4/25	1.24

2018年3月 純資産額上位15位ファンド

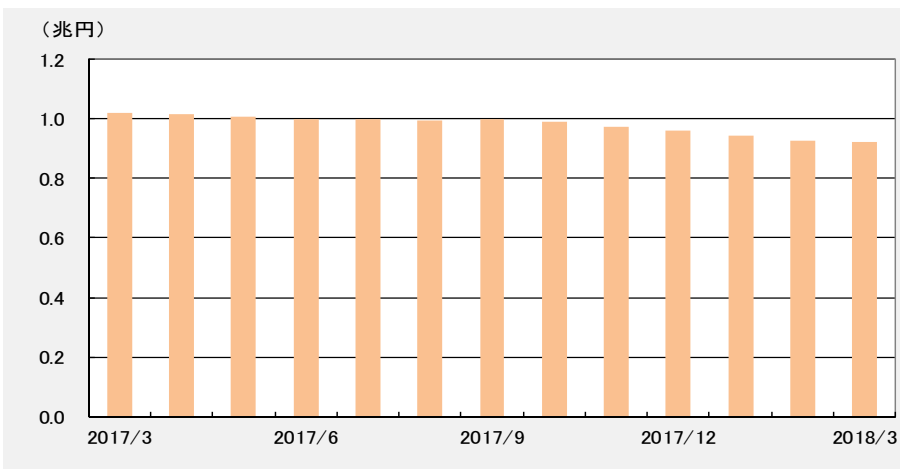
(単位:百万円)

順位	ファンド名	投信会社	設定日	純資産額 2018/3/30
1	ひふみプラス	レオス	2012/5/28	572,874
2	フィデリティ・日本成長株ファンド	フィデリティ	1998/4/1	407,990
3	さわかみファンド	さわかみ	1999/8/24	318,245
4	日本株アルファ・カルテット(毎月分配型)	大和住銀	2014/4/4	211,351
5	日興・インデックスファンド225	日興	1988/6/17	202,047
6	日経225ノーロードオープン	AM-One	1998/8/21	165,810
7	MHAM株式インデックスF225	AM-One	1985/10/25	149,988
8	ひふみ投信	レオス	2008/10/1	135,575
9	ニッセイ日経225インデックスファンド	ニッセイ	2004/1/28	135,090
10	JPMザ・ジャパン	JPMオルガン	1999/12/15	104,782
11	三菱UFJインデックス225オープン	三菱UFJ国際	1998/11/9	101,609
12	野村日本高配当株プレミアム(通貨セレクト)毎月分配型	野村	2012/6/19	98,417
13	ジャパン・ロボティクス株式ファンド(1年決算型)	日興	2016/1/29	96,987
14	JPMザ・ジャパン(年4回決算型)	JPMオルガン	2017/10/10	96,179
15	スパークス・新・国際優良日本株ファンド	スパークス	2008/3/28	92,111

※ 公販ファンドとは、ETF、DC専用、SMA専用、公社債投信等を除いた公募投信

2018年3月 国内債券型(公販ファンド)

純資産額推移



2018年3月 流入額上位15位ファンド

(単位:百万円)

順位	ファンド名	投信会社	設定日	流入額 2018/3
1	パインブリッジ日本住宅金融支援機構債ファンド	パインブリッジ	2012/4/23	3,930
2	ニッセイ日本インカムオープン(年1回決算型)	ニッセイ	2013/8/26	3,090
3	DLIBJ・公社債オープン(短期コース)	AM-One	1999/12/14	1,815
4	DIAM国内債券パッシブ・ファンド	AM-One	2009/1/30	1,061
5	DLIBJ・公社債オープン(中期コース)	AM-One	1999/12/14	827
6	三井住友・日本債券インデックスF	三井住友	2002/1/4	674
7	SMT国内債券インデックス・オープン	三井住友トラスト	2008/1/9	461
8	日本超長期国債ファンド	三井住友	2015/6/30	303
9	たわらノーロード国内債券	AM-One	2015/12/18	261
10	明治安田・日本債券ファンド	明治安田	2000/1/28	133
11	eMAXIS Slim国内債券インデックス	三菱UFJ国際	2017/2/27	128
12	ノーロード明治安田社債アクティブ	明治安田	2016/12/21	113
13	ノーロード日本国債フォーカス(毎月分配型)	日興	2011/2/25	111
14	明治安田日本債券オープン(毎月決算型)	明治安田	2001/4/11	90
15	ニッセイ国内債券インデックスF<購入・換金手数料なし>	ニッセイ	2015/1/29	88

2018年3月 月間収益率上位15位ファンド

(単位:%)

順位	ファンド名	投信会社	設定日	月間収益率
1	国内債券通貨プラス(秀債くん)	三菱UFJ国際	2012/2/14	1.08
2	債券コア・セレクション	三井住友トラスト	2016/12/29	0.71
3	(ダイワ・円債S)超長期国債	大和	2017/3/1	0.55
4	ダイワ日本国債15-20年ラダー型	大和	2016/2/23	0.47
5	日本超長期国債ファンド	三井住友	2015/6/30	0.40
6	(ダイワ・円債S)超長期国債&住宅金融支援機構債	大和	2017/3/1	0.32
7	明治安田日本債券オープン(毎月決算型)	明治安田	2001/4/11	0.32
8	DIAM毎月分配債券ファンド	AM-One	2010/9/3	0.30
9	明治安田・日本債券ファンド	明治安田	2000/1/28	0.28
10	ノーロード日本国債フォーカス(毎月分配型)	日興	2011/2/25	0.27
11	東京海上・円建て投資適格債券ファンド(年2回決算型)	東京海上	2010/5/28	0.22
12	東京海上・円建て投資適格債券ファンド(毎月決算型)	東京海上	2010/5/28	0.22
13	ノーロード明治安田社債アクティブ	明治安田	2016/12/21	0.20
14	GW・日本債券F	日興	1998/5/29	0.20
15	損保ジャパン日本債券ファンド	損保日本興亜	2000/7/31	0.19

2018年3月 純資産額上位15位ファンド

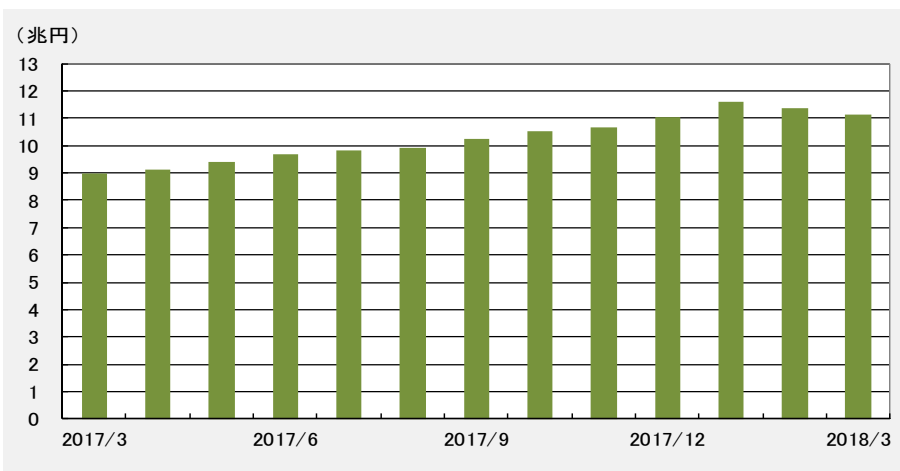
(単位:百万円)

順位	ファンド名	投信会社	設定日	純資産額 2018/3/30
1	ダイワ日本国債ファンド(毎月分配型)	大和	2006/6/12	278,057
2	ニッセイ日本インカムオープン	ニッセイ	2006/9/29	75,623
3	三井住友・日本債券インデックスF	三井住友	2002/1/4	60,271
4	東京海上・円建て投資適格債券ファンド(毎月決算型)	東京海上	2010/5/28	48,905
5	DLIBJ・公社債オープン(中期コース)	AM-One	1999/12/14	47,506
6	債券コア・セレクション	三井住友トラスト	2016/12/29	40,471
7	MHAM物価連動国債ファンド	AM-One	2004/6/1	33,088
8	DLIBJ・公社債オープン(短期コース)	AM-One	1999/12/14	23,886
9	ジャパン・ソブリン・オープン	三菱UFJ国際	2004/6/11	23,741
10	DIAM国内債券パッシブ・ファンド	AM-One	2009/1/30	19,290
11	パインブリッジ日本住宅金融支援機構債ファンド	パインブリッジ	2012/4/23	18,850
12	SMT国内債券インデックス・オープン	三井住友トラスト	2008/1/9	16,331
13	ニッセイ日本債券ファンド(毎月決算型)	ニッセイ	2011/7/29	15,485
14	しんきん公共債ファンド	しんきん	2010/2/9	15,143
15	三菱UFJ日本国債ファンド(毎月決算型)	三菱UFJ国際	2010/9/30	15,091

※ 公販ファンドとは、ETF、DC専用、SMA専用、公社債投信等を除いた公募投信

2018年3月 外国株式型(公販ファンド)

純資産額推移



2018年3月 流入額上位15位ファンド

(単位:百万円)

順位	ファンド名	投信会社	設定日	流入額 2018/3
1	モビリティ・イノベーション・ファンド	BNYメロン	2018/1/22	42,722
2	未来イノベーション成長株ファンド	三菱UFJ国際	2018/3/27	36,605
3	グローバル・ロボティクス株式F(年2回)	日興	2015/8/31	25,860
4	ロボット・テクノロジー関連株F	大和	2015/12/7	21,852
5	グローバルEV関連株ファンド(為替ヘッジなし)	大和住銀	2018/1/24	19,142
6	マニユライフ・米国銀行株式ファンド	マニユライフ	2015/11/20	11,347
7	アライアンス・パースタイン・米国成長株投信 C	アライアンス	2014/9/16	10,522
8	グローバル・ロボティクス株式F(1年決算)	日興	2015/8/31	10,224
9	次世代通信関連世界株式戦略ファンド	三井住友トラスト	2017/12/15	9,368
10	グローバル・フィンテック株式ファンド(年2回)	日興	2017/9/15	9,046
11	グローバル・ハイクオリティ成長株F(為替ヘッジなし)	AM-One	2016/9/30	8,752
12	キャピタル・インベストメント・カンパニー・オブ・アメリカICA	キャピタル	2018/1/31	8,134
13	ニッセイ豪州ハイ・インカム株式ファンド(毎月決算型)	ニッセイ	2012/6/18	6,832
14	グローバル・フィンテック株式ファンド(年1回)	日興	2016/12/16	6,802
15	世界インパクト投資ファンド	大和住銀	2016/8/26	4,349

2018年3月 月間収益率上位15位ファンド

(単位:%)

順位	ファンド名	投信会社	設定日	月間収益率
1	ピクテ・グローバル・インカム株式<メキシコペソ>(毎月分配型)	三菱UFJ国際	2013/6/17	1.76
2	ワールド・ビューティー・オープン(為替ヘッジあり)	三菱UFJ国際	2017/7/31	0.97
3	北米ハードアセット・オープン(1年決算型)ヘッジあり	三菱UFJ国際	2014/2/13	0.59
4	北米ハードアセット・オープン(3ヵ月決算型)ヘッジあり	三菱UFJ国際	2014/2/13	0.58
5	ワールド・ビューティー・オープン(為替ヘッジなし)	三菱UFJ国際	2017/7/31	0.39
6	世界優先株オープン(為替ヘッジあり)	日本アジア	2016/9/1	0.30
7	繰上償還条項付シェール関連株F14-11(限定追加型)	岡三	2014/11/21	0.26
8	優先株ETFファンド(毎月分配型・ヘッジあり)	AM-One	2009/12/11	0.23
9	シェール関連株オープン	岡三	2013/4/25	0.21
10	ブラックロック・ゴールドメタル A	ブラックロック	1995/2/24	0.21
11	東京海上・グローバルベント関連株F(為替ヘッジあり)	東京海上	2017/6/30	0.10
12	DIAMシェール株ファンド	AM-One	2013/6/13	-0.03
13	サイバーセキュリティ株式オープン(為替ヘッジあり)	三菱UFJ国際	2017/7/13	-0.06
14	カレラ米国小型株式アクティブファンド	カレラ	2017/7/28	-0.08
15	豪州インフラ関連好配当資産F(為替ヘッジあり)(毎月決算型)	AM-One	2016/8/26	-0.14

2018年3月 純資産額上位15位ファンド

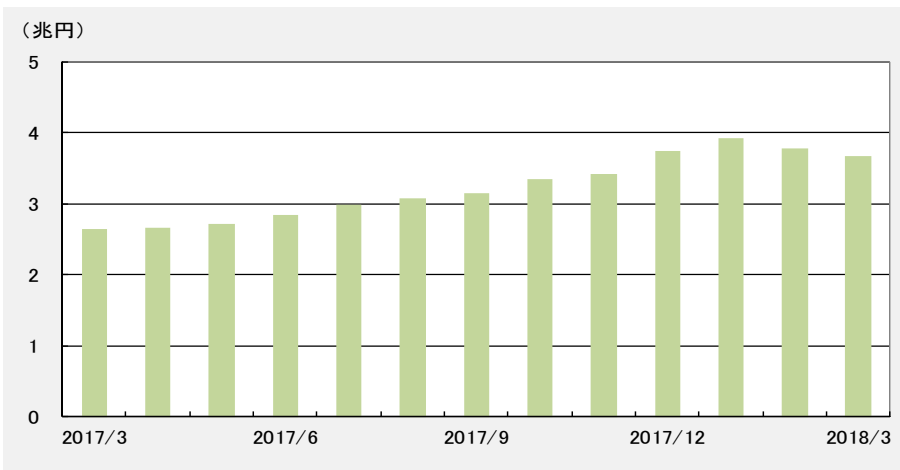
(単位:百万円)

順位	ファンド名	投信会社	設定日	純資産額 2018/3/30
1	ピクテ・グローバル・インカム株式F(毎月分配型)	ピクテ	2005/2/28	565,055
2	グローバル・ロボティクス株式F(1年決算)	日興	2015/8/31	510,097
3	グローバル・ロボティクス株式F(年2回)	日興	2015/8/31	476,297
4	LM・オーストラリア高配当株ファンド(毎月分配)	L M	2011/9/29	401,282
5	ロボット・テクノロジー関連株F	大和	2015/12/7	382,028
6	グローバルAIファンド(為替ヘッジなし)	三井住友	2016/9/9	298,275
7	モビリティ・イノベーション・ファンド	BNYメロン	2018/1/22	286,099
8	グローバル・ハイクオリティ成長株F(為替ヘッジなし)	AM-One	2016/9/30	252,332
9	グローバル・フィンテック株式ファンド(年1回)	日興	2016/12/16	194,794
10	グローバル・ヘルスケア&バイオF	三菱UFJ国際	2004/2/27	190,271
11	GSグローバル・ビッグデータ投資戦略 B(ヘッジなし)	G S	2017/2/24	182,403
12	日興レジエンド・イーグル・ファンド(毎月決算)	アムンディ	2011/3/18	168,249
13	ニッセイ豪州ハイ・インカム株式ファンド(毎月決算型)	ニッセイ	2012/6/18	167,266
14	野村ドイチエ高配当インフラ関連株投信(米ドル)毎月	野村	2010/10/28	163,037
15	野村グローバルAI関連株株式ファンド B	野村	2017/2/23	152,412

※ 公販ファンドとは、ETF、DC専用、SMA専用、公社債投信等を除いた公募投信

2018年3月 エマージング株式型(公販ファンド)

純資産額推移



2018年3月 流入額上位15位ファンド

(単位:百万円)

順位	ファンド名	投信会社	設定日	流入額 2018/3
1	新興国ハイクオリティ成長株式ファンド	AM-One	2017/12/11	19,267
2	中華圏株式ファンド(毎月分配型)	日興	2010/10/29	12,408
3	UBS中国新時代株式ファンド(年1回決算型)	UBS	2018/2/9	8,769
4	深セン・イノベーション株式ファンド(1年決算型)	日興	2017/11/30	5,258
5	高成長インド・中型株式ファンド	三井住友	2011/8/31	4,613
6	高成長インド・中型株式ファンド(年1回決算型)	三井住友	2017/11/22	3,750
7	UBS中国新時代株式ファンド(年2回決算型)	UBS	2018/2/9	2,873
8	ダイワ/ミレーアセット・インド株式ファンドーインドの匠ー	大和	2017/12/11	1,785
9	ベトナム成長株インカムファンド	CAM	2014/8/20	1,711
10	ブラジル株式ツインαファンド(毎月分配型)(ツインα)	T&Dアセット	2014/12/19	1,455
11	(ノムラ・アジアS)ノムラ・印度・フォーカス	野村	2009/9/16	1,119
12	HSBCインドオープン	HSBC	2004/11/30	904
13	ニッセイ・インド厳選株式ファンド	ニッセイ	2014/8/29	761
14	三井住友・アジア・オセアニア好配当株式オープン	三井住友	2005/7/29	758
15	新光ビュア・インド株式ファンド	AM-One	2006/5/31	730

2018年3月 月間収益率上位15位ファンド

(単位:%)

順位	ファンド名	投信会社	設定日	月間収益率
1	ベトナム成長株インカムファンド	CAM	2014/8/20	4.50
2	DIAMベトナム株式ファンド	AM-One	2015/6/15	4.22
3	CAMベトナムファンド	CAM	2010/8/10	3.63
4	アムンディ・中東株式ファンド	アムンディ	2008/6/19	3.38
5	アムンディ・アラブ株式ファンド	アムンディ	2008/1/31	3.37
6	ベトナム株式ファンド	三井住友	2010/7/1	3.08
7	ベトナム株ファンド	大和	2016/12/26	2.80
8	中東・北アフリカ株式ファンド	AM-One	2008/4/28	2.45
9	ベトナム・ロータス・ファンド	ファイブスター	2017/1/20	2.09
10	メキシコ株ファンド	大和	2015/5/7	1.50
11	(ノムラ・アジアS)ノムラ・台湾・フォーカス	野村	2009/9/16	1.11
12	CAMインドシナ5カ国ファンド	CAM	2013/4/5	0.84
13	深セン・イノベーション株式ファンド(1年決算型)	日興	2017/11/30	0.56
14	野村アラビアン・ファンド	野村	2008/4/17	0.50
15	グローイング・フロンティア株式ファンド	三井住友	2017/6/12	0.40

2018年3月 純資産額上位15位ファンド

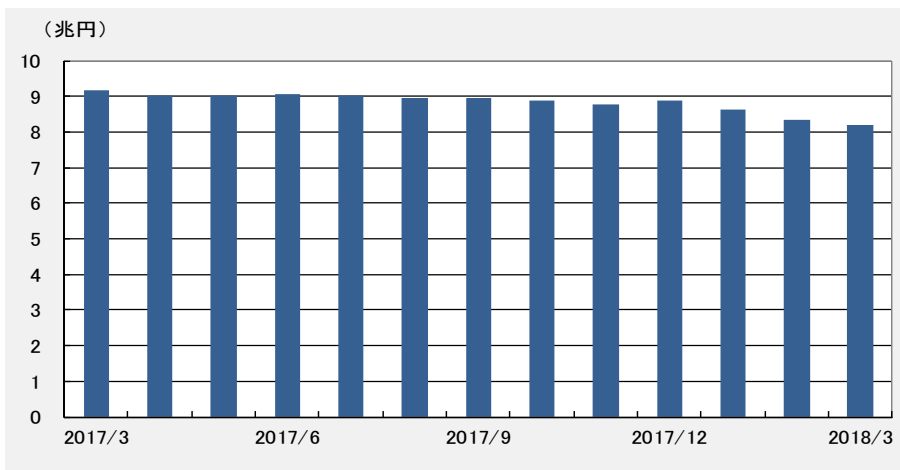
(単位:百万円)

順位	ファンド名	投信会社	設定日	純資産額 2018/3/30
1	野村インド株投資	野村	2005/6/22	504,012
2	アジア・オセアニア好配当成長株オープン(毎月分配型)	岡三	2005/10/27	380,578
3	ピクテ新興国インカム株式ファンド(毎月決算型)	ピクテ	2008/1/31	286,040
4	新興国ハイクオリティ成長株式ファンド	AM-One	2017/12/11	217,514
5	高成長インド・中型株式ファンド	三井住友	2011/8/31	122,218
6	(ノムラ・アジアS)ノムラ・印度・フォーカス	野村	2009/9/16	108,545
7	中華圏株式ファンド(毎月分配型)	日興	2010/10/29	99,683
8	イーストスプリング・インド株式オープン	イーストスプリ	2004/9/30	92,719
9	新シルクロード経済圏ファンド	日興	2017/9/7	67,705
10	HSBCインドオープン	HSBC	2004/11/30	63,930
11	ダイワ/ミレーアセット・インド株式ファンドーインドの匠ー	大和	2017/12/11	51,566
12	三井住友・アジア・オセアニア好配当株式オープン	三井住友	2005/7/29	49,540
13	高成長インド・中型株式ファンド(年1回決算型)	三井住友	2017/11/22	41,685
14	HSBCブラジルオープン	HSBC	2006/3/31	38,101
15	ダイワ・ダイナミック・インド株ファンド	大和	2007/12/26	36,132

※ 公販ファンドとは、ETF、DC専用、SMA専用、公社債投信等を除いた公募投信

2018年3月 外国債券型(公販ファンド)

純資産額推移



2018年3月 流入額上位15位ファンド

(単位:百万円)

順位	ファンド名	投信会社	設定日	流入額 2018/3
1	新光ビムコ・ストラテジック・インカム・ファンド3月号	AM-One	2015/3/25	7,847
2	野村PIMCO・世界インカム戦略ファンド A	野村	2016/4/22	5,045
3	ダイワ米国国債ファンドーリーダー10ー(為替ヘッジあり)	大和	2013/9/27	3,012
4	キャピタル・グローバル・ボンド(F)(限定為替ヘッジ)	キャピタル	2015/12/30	2,474
5	野村PIMCO・世界インカム戦略ファンド C	野村	2016/4/22	2,004
6	豪ドル毎月分配型ファンド	三菱UFJ国際	2003/5/30	1,652
7	キャピタル・グローバル中期債ファンド(F)(米ドル売り円買い)	キャピタル	2017/10/17	1,372
8	ピムコショートターム・インカム・F(為替リスク軽減型)	三菱UFJ国際	2017/6/14	1,337
9	三菱UFJヘッジ付外国債券オープン	三菱UFJ国際	2012/7/20	1,293
10	三井住友・ピムコ・ストラテジック・インカムF(為替ヘッジあり/年1回決算型)	三井住友	2014/5/30	1,113
11	UBS公益・金融社債ファンド(為替ヘッジなし)	UBS	2011/7/12	1,076
12	ピムコ・インカム・ストラテジーF(限定為替ヘッジ・年2回)	三菱UFJ国際	2017/10/2	1,024
13	野村PIMCO米国投資適格債券戦略F(ヘッジあり)年2回	野村	2017/8/18	999
14	オーストラリア公社債ファンド	三井住友トラスト	2010/5/31	916
15	野村PIMCO・世界インカム戦略ファンド D	野村	2016/4/22	890

2018年3月 月間収益率上位15位ファンド

(単位:%)

順位	ファンド名	投信会社	設定日	月間収益率
1	ダイワ米国リート・プラス(毎月分配型)為替ヘッジあり	大和	2016/3/1	3.22
2	ダイワ米国リート・プラス(年2回決算型)為替ヘッジあり	大和	2016/3/1	3.17
3	三菱UFJ米国バンクローンF<メキシコペソ>(毎月分配型)	三菱UFJ国際	2013/10/15	2.45
4	三菱UFJ米国バンクローンF<メキシコペソ>(年2回分配型)	三菱UFJ国際	2013/10/15	2.42
5	ダイワ米国リート・プラス(年2回決算型)為替ヘッジなし	大和	2016/3/1	2.29
6	ダイワ米国リート・プラス(毎月分配型)為替ヘッジなし	大和	2016/3/1	2.27
7	ハイブリッド証券ファンド(メキシコペソ)	AM-One	2013/7/11	2.11
8	UBS世界公共インフラ債券投信 メキシコペソ(毎月分配型)	UBS	2014/7/23	2.00
9	UBS世界公共インフラ債券投信 メキシコペソ(年2回決算型)	UBS	2014/7/23	1.98
10	東京海上Rogge世界ハイブリッド証券F<メキシコ・ペソ>(毎月分配型)	東京海上	2013/9/4	1.93
11	三菱UFJ欧州債券ファンド<為替ヘッジあり>(毎月決算型)	三菱UFJ国際	2014/12/11	1.85
12	ひこふう世界国債ファンド(為替ヘッジあり)	大和住銀	2016/4/13	1.72
13	海外物価連動国債ファンド(為替ヘッジあり)	AM-One	2005/3/31	1.66
14	三菱UFJヘッジ付外国債券オープン	三菱UFJ国際	2012/7/20	1.60
15	乙女のお財布ファンド(債券型)	ニッセイ	2014/12/30	1.37

2018年3月 純資産額上位15位ファンド

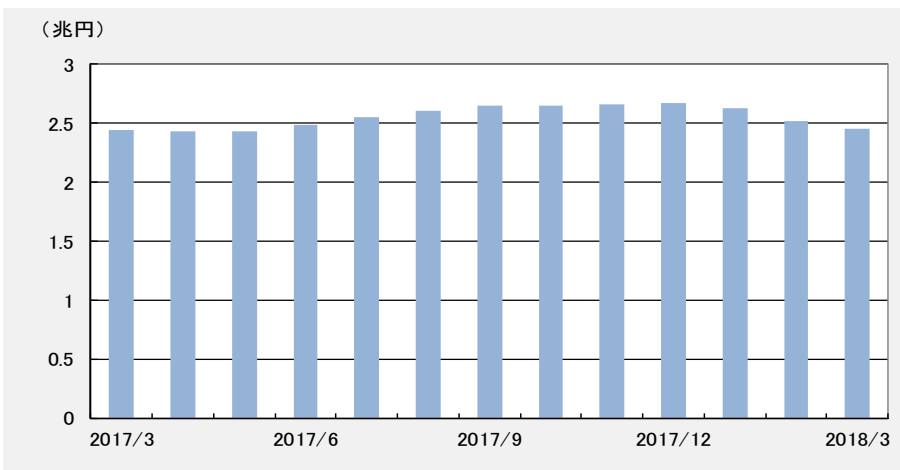
(単位:百万円)

順位	ファンド名	投信会社	設定日	純資産額 2018/3/30
1	グローバル・ソブリン・オープン(毎月決算型)	三菱UFJ国際	1997/12/18	503,564
2	野村PIMCO・世界インカム戦略ファンド A	野村	2016/4/22	348,996
3	ハイグレード・オセアニア・ボンド・オープン(毎月分配型)	大和	2003/6/13	302,784
4	短期豪ドル債オープン(毎月分配型)	大和住銀	2003/4/18	235,092
5	UBS世界公共インフラ債券投信 円(毎月分配型)	UBS	2009/7/24	221,800
6	ダイワ高格付カナダドル債オープン(毎月分配型)	大和	2003/5/20	199,103
7	高金利先進国債券オープン(毎月分配型)	日興	2003/8/5	186,587
8	野村テンプルトン・トータル・リターンD	野村	2011/8/11	181,391
9	DIAM高格付インカム・オープン(毎月決算コース)	AM-One	2003/7/15	163,178
10	ダイワ・グローバル債券ファンド(毎月分配型)	大和	2003/10/23	157,466
11	オーストラリア公社債ファンド	三井住友トラスト	2010/5/31	144,072
12	三菱UFJグローバル・ボンド・オープン(毎月決算型)	三菱UFJ国際	2003/7/9	135,208
13	東京海上・ニッポン世界債券F(為替ヘッジあり)	東京海上	2009/12/30	120,700
14	三菱UFJ豪ドル債券インカムオープン	三菱UFJ国際	2003/3/14	114,074
15	野村PIMCO・世界インカム戦略ファンド C	野村	2016/4/22	110,169

※ 公販ファンドとは、ETF、DC専用、SMA専用、公社債投信等を除いた公募投信

2018年3月 エマージング債券型(公販ファンド)

純資産額推移



2018年3月 流入額上位15位ファンド

(単位:百万円)

順位	ファンド名	投信会社	設定日	流入額 2018/3
1	野村インド債券ファンド(毎月分配型)	野村	2011/11/30	4,183
2	フロンティア・ワールド・インカム・ファンド	AM-One	2006/3/31	1,592
3	新光ブラジル債券ファンド	AM-One	2008/12/22	841
4	野村インド債券ファンド(年2回決算型)	野村	2016/12/5	680
5	エマージング・ソブリン・オープン(1年決算型)	三菱UFJ国際	2003/8/8	634
6	インド債券オープン(毎月決算型)	三菱UFJ国際	2011/8/19	582
7	インド債券ファンド(毎月分配型)	三井住友	2012/5/31	504
8	GSエマージング通貨債券ファンド(米ドル売り円買い)	G S	2016/9/12	487
9	GSエマージング通貨債券ファンド	G S	2008/3/28	363
10	国際インド債券オープン(毎月決算型)	三菱UFJ国際	2011/12/16	304
11	SMBC・日興ニューワールド債券ファンド(豪ドル)	三井住友	2009/10/30	286
12	ニッセイ・インド債券オープン(毎月決算型)	ニッセイ	2015/8/27	269
13	ダイワ・ブラジル・リアル債α(毎月分配型)α100	大和	2015/1/26	185
14	HSBCインド債券オープン(毎月決算型)	HSBC	2017/2/1	162
15	LM成長国ブルーチップ社債F(毎月分配型/為替ヘッジあり)	L M	2012/10/5	145

2018年3月 月間収益率上位15位ファンド

(単位:%)

順位	ファンド名	投信会社	設定日	月間収益率
1	メキシコ債券オープン(資産成長型)	大和住銀	2013/8/23	4.97
2	メキシコ債券オープン(毎月分配型)	大和住銀	2012/6/1	4.93
3	アムンディ・メキシコ債券ファンド	アムンディ	2013/4/30	4.84
4	メキシコ・ボンド・オープン(毎月決算)	大和	2012/3/30	4.72
5	三菱UFJメキシコ債券オープン(毎月決算型)ヘッジなし	三菱UFJ国際	2013/8/23	4.68
6	新光メキシコ・ベン債券ファンド(毎月決算型)	AM-One	2012/12/27	4.46
7	国際メキシコ・ベン債券(毎月決算型)	三菱UFJ国際	2011/4/8	4.33
8	三菱UFJメキシコ債券オープン(毎月決算型)アクティブヘッジ	三菱UFJ国際	2013/8/23	4.33
9	PIMCOニューワールドインカムF<メキシコペソ>(毎月分配型)	三菱UFJ国際	2013/1/16	2.45
10	PIMCOニューワールドインカムF<メキシコペソ>(年2回分配型)	三菱UFJ国際	2013/2/20	2.42
11	日興ピムコ・ハイインカム・ソブリンF毎月(メキシコペソ)	日興	2013/1/16	2.39
12	メキシコ債券ファンド(資産成長型)	三井住友	2013/3/8	2.36
13	メキシコ債券ファンド(毎月分配型)	三井住友	2013/3/8	2.35
14	野村エマージング債券投信(メキシコペソ)年2回決算型	T&Dアセット	2011/8/10	2.20
15	野村エマージング債券投信(メキシコペソ)毎月分配型	T&Dアセット	2011/8/10	2.16

2018年3月 純資産額上位15位ファンド

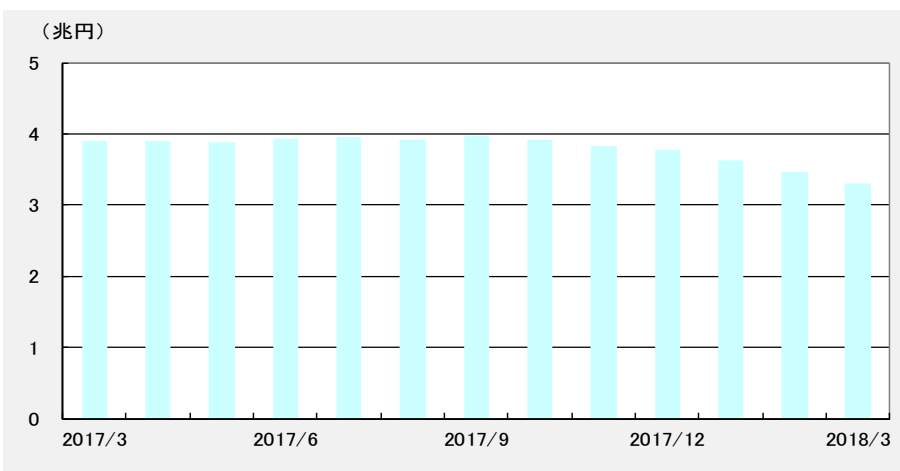
(単位:百万円)

順位	ファンド名	投信会社	設定日	純資産額 2018/3/30
1	野村インド債券ファンド(毎月分配型)	野村	2011/11/30	217,918
2	ブラジル・ボンド・オープン(毎月決算型)	大和	2008/11/26	117,505
3	インド債券ファンド(毎月分配型)	三井住友	2012/5/31	103,485
4	新光ブラジル債券ファンド	AM-One	2008/12/22	79,378
5	三菱UFJ新興国債券ファンド<ブラジルリアル>(毎月分配型)	三菱UFJ国際	2009/4/28	70,576
6	イーストスプリング・インド公益インフラ債券F(毎月決算型)	イーストスプリ	2015/2/10	64,557
7	野村エマージング債券投信(ブラジルリアル)毎月分配型	T&Dアセット	2009/11/17	64,493
8	メキシコ債券オープン(毎月分配型)	大和住銀	2012/6/1	55,550
9	日興ピムコ・ハイインカム・ソブリンF毎月(トルコリラ)	日興	2009/7/10	54,155
10	LM・ブラジル国債ファンド(毎月分配)	L M	2008/10/31	51,434
11	(通貨選択EBF)ブラジルリアルコース(毎月分配型)	大和住銀	2009/7/17	50,807
12	ダイワ・ブラジル・リアル債オープン(毎月分配型)	大和	2008/11/12	49,602
13	UBSブラジル・リアル債券投信(毎月分配型)	UBS	2008/7/17	48,164
14	GSエマージング通貨債券ファンド	G S	2008/3/28	47,320
15	ニッセイ短期インド債券ファンド(毎月決算型)	ニッセイ	2014/8/29	46,974

※ 公販ファンドとは、ETF、DC専用、SMA専用、公社債投信等を除いた公募投信

2018年3月 ハイールド債券型(公販ファンド)

純資産額推移



2018年3月 流入額上位15位ファンド

(単位:百万円)

順位	ファンド名	投信会社	設定日	流入額 2018/3
1	欧州ハイ・イールド債券オープン(毎月決算型)ユーロ	岡 三	2011/1/28	1,410
2	ハインブリッジ米国ライジングスター好利回り債券F18-02ヘッジあり・早期償還条項付	ハインブリッジ	2018/2/28	1,353
3	キャピタル・グローバル・ハイインカム債券(F)(米ドル売り円買い)	キャピタル	2015/12/30	492
4	欧州ハイイールド債券ファンド(為替ヘッジなし)	三菱UFJ国際	2012/6/15	460
5	DWS欧州ハイ・イールド債券F(トルコリラ)(毎月分配型)	ドイチェ	2013/8/23	455
6	フィデリティ・USハイ・イールドF(資産成長型)	フィデリティ	2013/5/23	343
7	野村米国ハイ・イールドF(毎月決算型)	野 村	2011/7/29	249
8	リソナアジア・ハイ・イールド債券F(ブラジルレアル)	損保日本興亜	2011/9/30	196
9	みずほUSハイイールドオープン(年1回決算型)ヘッジなし	AM-One	2013/9/6	129
10	リソナアジア・ハイ・イールド債券F(高金利通貨)	損保日本興亜	2011/9/30	118
11	DWSユーロ・ハイ・イールド債券 B(毎月・ヘッジなし)	ドイチェ	2011/1/6	95
12	ダイワ/フィデリティ・アジア・ハイ・イールド債券F(アジア通貨)(毎月分配型)	大 和	2011/7/22	80
13	三菱UFJ新興国高利回り社債F<資源国通貨>(毎月分配型)	三菱UFJ国際	2011/9/21	59
14	アムンディ・欧州ハイ・イールド債券F(ユーロ)	アムンディ	2011/1/31	53
15	DWS欧州ハイ・イールド債券F(豪ドル)(毎月分配型)	ドイチェ	2010/6/30	51

2018年3月 月間収益率上位15位ファンド

(単位:%)

順位	ファンド名	投信会社	設定日	月間収益率
1	米国ハイ・イールド債オープン メキシコ・ペソ(毎月決算型)	三菱UFJ国際	2013/5/29	2.28
2	アムンディ・欧州ハイ・イールド債券F(MXペソ・年2回)	アムンディ	2016/1/14	2.22
3	DWS欧州ハイ・イールド債券F(メキシコペソ)(毎月分配型)	ドイチェ	2013/8/23	2.21
4	三菱UFJ新興国高利回り社債F<メキシコペソ>(毎月分配型)	三菱UFJ国際	2013/5/29	2.18
5	アムンディ・欧州ハイ・イールド債券F(メキシコペソ)	アムンディ	2014/1/14	2.18
6	米国ハイイールド・リスクリーダー戦略ファンド	三井住友トラスト	2017/3/28	1.99
7	野村PIMCO米国ハイイールド債券投信(MXペソ)年2回	野 村	2009/9/9	1.72
8	野村PIMCO米国ハイイールド債券投信(MXペソ)毎月	野 村	2009/9/9	1.71
9	PIMCO米国ハイイールド債券通貨選択型F(メキシコペソ)	三井住友トラスト	2013/8/22	1.66
10	アムンディ・リソナ米国ハイ・イールド債券F(メキシコペソ)	アムンディ	2013/10/11	1.61
11	PIMCO米国ハイイールド債券通貨選択型(年1回決算型)(メキシコペソ)	三井住友トラスト	2013/12/25	1.60
12	新光グローバル・ハイイールド債券ファンド(メキシコペソ)	AM-One	2013/6/21	1.54
13	新・ミューズニッチ米国BDC(ヘッジあり・毎月分配)	日 興	2017/2/3	1.39
14	ミューズニッチ米国BDC(ヘッジあり・年2回決算)	日 興	2014/11/28	1.39
15	新・ミューズニッチ米国BDC(ヘッジあり・年2回決算)	日 興	2017/2/3	1.38

2018年3月 純資産額上位15位ファンド

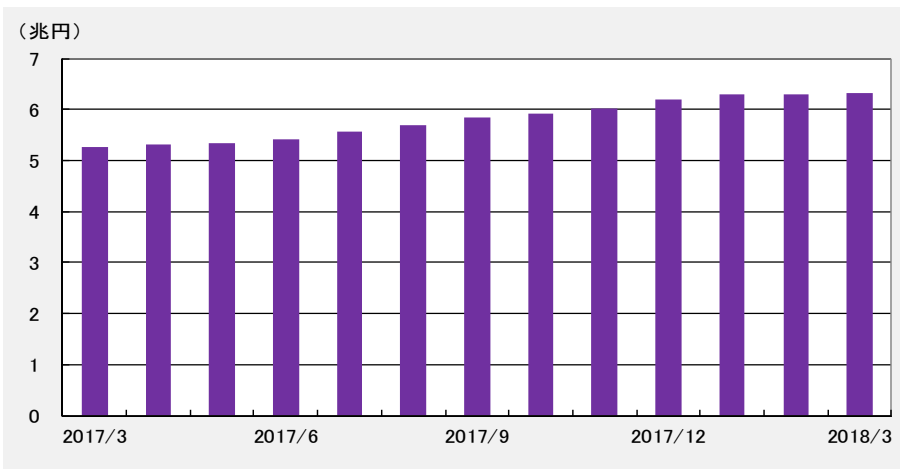
(単位:百万円)

順位	ファンド名	投信会社	設定日	純資産額 2018/3/30
1	フィデリティ・USハイ・イールドF	フィデリティ	1998/4/1	782,801
2	野村米国ハイ・イールド債券投信(ブラジルレアル)毎月分配型	野 村	2009/1/28	147,219
3	みずほUSハイイールドオープン B	AM-One	2004/6/30	143,824
4	フィデリティ・グローバル・ハイ・イールドF(毎月決算型)	フィデリティ	2008/12/11	105,744
5	アムンディ・欧州ハイ・イールド債券F(トルコリラ)	アムンディ	2011/10/27	105,319
6	野村グローバル・ハイ・イールド債券投信(資源国通貨)毎月分配型	野 村	2010/4/23	80,280
7	ピムコハイ・インカム毎月分配型ファンド	三菱UFJ国際	2003/8/8	77,277
8	アムンディ・欧州ハイ・イールド債券F(豪ドル)	アムンディ	2011/10/27	75,141
9	GSハイ・イールド・ボンド・ファンド	G S	2004/9/17	64,885
10	野村米国ハイ・イールド債券投信(豪ドル)毎月分配型	野 村	2009/1/28	60,059
11	三菱UFJ新興国高利回り社債F<ブラジルレアル>(毎月分配型)	三菱UFJ国際	2011/9/21	58,501
12	欧州ハイ・イールド・ボンド・ファンド(豪ドルコース)	野 村	2008/8/11	48,382
13	DWS欧州ハイ・イールド債券F(ブラジルレアル)(毎月分配型)	ドイチェ	2010/6/30	43,811
14	ピムコ・グローバル・ハイイールド・ファンド(毎月分配型)	三菱UFJ国際	2004/9/30	41,615
15	野村米国ハイ・イールド債券投信(円)毎月分配型	野 村	2009/1/28	40,633

※ 公販ファンドとは、ETF、DC専用、SMA専用、公社債投信等を除いた公募投信

2018年3月 複合資産型(公販ファンド)

純資産額推移



2018年3月 流入額上位15位ファンド

(単位:百万円)

順位	ファンド名	投信会社	設定日	流入額 2018/3
1	SMBC・アムディプロテクト&スイッチファンド	アムンディ	2017/7/28	10,162
2	グローバル・メガビース	日興	2018/2/1	8,933
3	トレンド・アロケーション・オープン	三菱UFJ国際	2012/3/30	7,847
4	スマート・ファイブ(毎月決算型)	日興	2013/7/16	7,036
5	JPMベスト・インカム(毎月決算型)	JPMモルガン	2014/9/17	6,199
6	リスク抑制世界8資産バランスファンド	AM-One	2016/10/24	6,117
7	ダイワDBモメンタム戦略ファンド(為替ヘッジなし)	大和	2017/8/23	5,552
8	野村ターゲットインカムファンド	野村	2018/1/26	4,853
9	スマート・クオリティ・オープン(安定型)	三菱UFJ国際	2014/11/14	4,826
10	ワールドアセットバランス(リスク抑制コース)	AM-One	2017/1/18	4,270
11	ピクテ・マルチアセット・アロケーション・ファンド	ピクテ	2013/12/12	4,180
12	投資のソムリエ	AM-One	2012/10/26	4,078
13	ダイワDBモメンタム戦略ファンド(為替ヘッジあり)	大和	2017/8/23	3,249
14	財産3分法ファンド(不動産・債券・株式)毎月分配型	日興	2003/8/5	3,023
15	農林中金<パートナーズ>日米6資産分散F(安定運用)	農中全共連	2018/3/20	3,000

2018年3月 月間収益率上位15位ファンド

(単位:%)

順位	ファンド名	投信会社	設定日	月間収益率
1	メキシコ債券&株式ファンド2013-05	ニッセイ	2013/5/28	2.45
2	国際・メキシコ債券&株式ファンド2013-08	三菱UFJ国際	2013/8/29	2.20
3	リスク・パリティαオープン	三菱UFJ国際	2013/4/22	1.74
4	資源ツインαファンド(通貨選択型)米ドル	T&Dアセット	2015/5/8	1.55
5	乙女のお財布ファンド(バランス型)	ニッセイ	2014/12/30	1.06
6	世界国債プラス	大和住銀	2016/4/28	0.91
7	ベトナム・ASEAN・バランスファンド	T&Dアセット	2007/8/28	0.65
8	ピクテYENアセット・アロケーションF(毎月分配型)	ピクテ	2016/5/13	0.49
9	ピクテYENアセット・アロケーションF(1年決算型)	ピクテ	2016/5/13	0.48
10	三井住友・資産最適化ファンド(1安定重視型)	三井住友	2017/9/14	0.47
11	リスク抑制世界8資産バランスファンド	AM-One	2016/10/24	0.45
12	新光スマート・アロケーション・ファンド(安定型)	AM-One	2015/3/30	0.39
13	米国バランスファンド(毎月決算型)A(為替ヘッジあり)	AM-One	2015/4/27	0.36
14	新光スマート・アロケーション・ファンド(安定成長型)	AM-One	2015/3/30	0.25
15	たわらノーロード最適化バランス(保守型)	AM-One	2018/1/24	0.24

2018年3月 純資産額上位15位ファンド

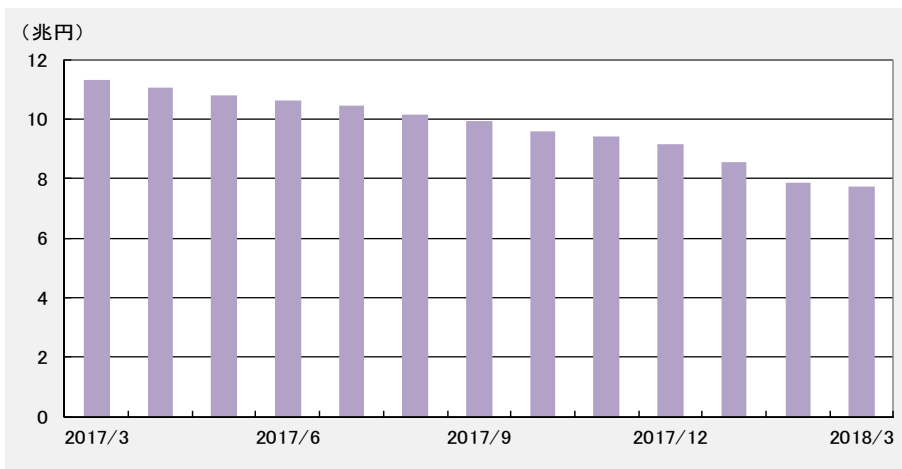
(単位:百万円)

順位	ファンド名	投信会社	設定日	純資産額 2018/3/30
1	東京海上・円資産バランスファンド(毎月決算型)	東京海上	2012/11/9	360,627
2	財産3分法ファンド(不動産・債券・株式)毎月分配型	日興	2003/8/5	345,250
3	SMBC・アムディプロテクト&スイッチファンド	アムンディ	2017/7/28	231,615
4	JPMベスト・インカム(毎月決算型)	JPMモルガン	2014/9/17	226,452
5	スマート・ファイブ(毎月決算型)	日興	2013/7/16	213,147
6	マイストーリー分配型(年6回)B	野村	2005/5/30	166,221
7	セゾン・バンガード・グローバルバランスファンド	セゾン	2007/3/15	151,881
8	トレンド・アロケーション・オープン	三菱UFJ国際	2012/3/30	148,341
9	アムンディ・ダブルウォッチ	アムンディ	2016/1/29	145,330
10	コア投資戦略ファンド(成長型)	三井住友トラスト	2012/8/7	129,319
11	野村世界6資産分散投資(分配コース)	野村	2005/10/3	116,049
12	日興BR・ハイ・クオリティ・アロケーションF(為替ヘッジなし)	三井住友	2014/6/27	100,421
13	グローバル・アロケーション・オープンB(年4回決算)	AM-One	2013/10/21	99,449
14	スマート・クオリティ・オープン(安定型)	三菱UFJ国際	2014/11/14	95,036
15	投資のソムリエ	AM-One	2012/10/26	94,333

※ 公販ファンドとは、ETF、DC専用、SMA専用、公社債投信等を除いた公募投信

2018年3月 不動産投信型(公販ファンド)

純資産額推移



2018年3月 流入額上位15位ファンド

(単位:百万円)

順位	ファンド名	投信会社	設定日	流入額 2018/3
1	しんきんJリートオープン(毎月決算型)	しんきん	2005/2/1	1,840
2	厳選割安J-REITファンド2018-01(繰上償還条件付)	三井住友トラスト	2018/1/25	1,270
3	アジアリートファンド(毎月分配型)	日興	2012/8/6	657
4	新光J-REITオープン	AM-One	2004/4/23	523
5	ニッセイ世界リートオープン(毎月決算型)	ニッセイ	2013/10/31	451
6	明治安田J-REIT戦略ファンド(毎月分配型)	明治安田	2011/6/30	396
7	ワールド・リート・オープン(1年決算型)	三菱UFJ国際	2008/11/4	317
8	SMTグローバルREITインデックス・オープン	三井住友トラスト	2008/1/9	297
9	野村Jリートファンド	野村	2013/3/29	280
10	Jリート・アジアミックス・オープン(毎月決算型)	三井住友	2013/3/22	176
11	オーストラリアREIT・リサーチ・オープン(毎月決算型)	三井住友トラスト	2015/8/7	150
12	DIAM世界リートインデックスファンド(毎月分配型)	AM-One	2006/6/12	144
13	みずほJ-REITファンド(年1回決算型)	AM-One	2013/8/19	142
14	Jリート・アジアミックス・オープン(資産成長型)	三井住友	2013/10/25	130
15	MHAM Jリートアクティブファンド(毎月決算型)	AM-One	2013/7/26	118

2018年3月 月間収益率上位15位ファンド

(単位:%)

順位	ファンド名	投信会社	設定日	月間収益率
1	野村北米REIT投信(メキシコベソコース)年2回決算型	野村	2014/6/9	6.00
2	野村北米REIT投信(メキシコベソコース)毎月分配型	野村	2014/6/9	5.97
3	東京海上・グローバルヘルスケアREIT(ヘッジあり・年1回決算型)	東京海上	2016/10/19	4.34
4	東京海上・グローバルヘルスケアREIT(ヘッジあり・毎月決算型)	東京海上	2016/10/19	4.26
5	パインブリッジ米国REITインカムファンドA	パインブリッジ	2004/2/23	3.86
6	NN欧州リート・ファンド(毎月決算/通貨カバード・コール戦略)	NNインベスト	2015/4/21	3.73
7	NN欧州リート・ファンド(資産形成/通貨カバード・コール戦略)	NNインベスト	2015/4/21	3.72
8	ワールド・リート・セレクション(米国)ヘッジあり(1年決算型)	岡三	2013/9/13	3.68
9	ワールド・リート・セレクション(米国)為替ヘッジあり	岡三	2005/4/1	3.66
10	NN欧州リート・ファンド(毎月決算/為替ヘッジあり)	NNインベスト	2015/1/30	3.62
11	GS米国REITファンドC(年1回決算型・為替ヘッジあり)	G S	2013/10/23	3.59
12	NN欧州リート・ファンド(資産形成/為替ヘッジあり)	NNインベスト	2015/1/30	3.59
13	GS米国REITファンドA(毎月分配型・為替ヘッジあり)	G S	2003/10/27	3.57
14	東京海上・グローバルヘルスケアREIT(年1回決算型)	東京海上	2015/11/13	3.47
15	ダイワ米国リート・ファンド(毎月分配型)為替ヘッジあり	大和	2016/12/14	3.45

2018年3月 純資産額上位15位ファンド

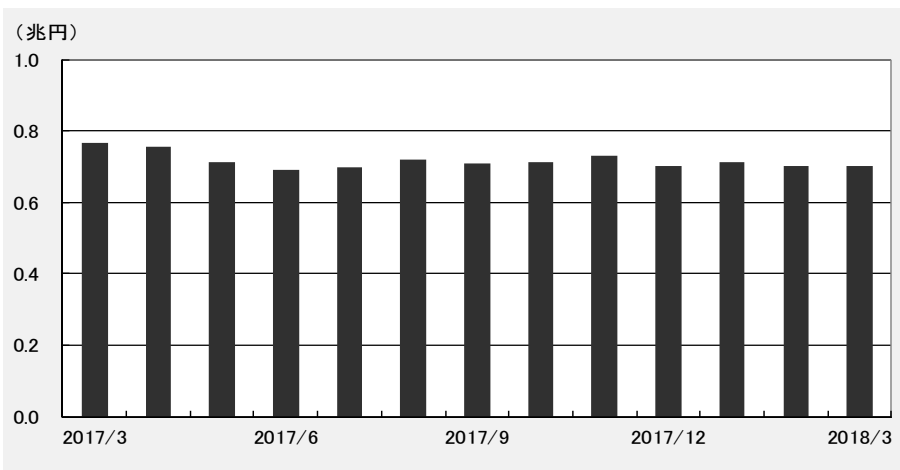
(単位:百万円)

順位	ファンド名	投信会社	設定日	純資産額 2018/3/30
1	新光US-REITオープン	AM-One	2004/9/30	784,417
2	フィデリティ・USリート・ファンドB	フィデリティ	2003/12/9	742,279
3	ラサール・グローバルREITファンド(毎月分配型)	日興	2004/3/26	609,395
4	ダイワ・US-REIT・オープン(毎月決算型)B	大和	2004/7/21	556,266
5	ダイワ米国リート・ファンド(毎月分配型)為替ヘッジなし	大和	2004/5/20	369,899
6	ワールド・リート・オープン(毎月決算型)	三菱UFJ国際	2004/7/2	335,510
7	J-REIT・リサーチ・オープン(毎月決算型)	三井住友トラスト	2005/1/17	283,597
8	しんきんJリートオープン(毎月決算型)	しんきん	2005/2/1	231,877
9	アジア好利回りリート・ファンド	三井住友	2011/9/30	204,111
10	DIAM世界リートインデックスファンド(毎月分配型)	AM-One	2006/6/12	178,996
11	ニッセイJ-REITファンド(毎月決算型)	ニッセイ	2006/6/21	176,978
12	ダイワJ-REITオープン(毎月分配型)	大和	2004/5/18	172,445
13	GS米国REITファンドB(毎月分配型・為替ヘッジなし)	G S	2003/10/27	157,506
14	MHAM J-REITインデックスファンド(毎月決算型)	AM-One	2003/10/30	155,743
15	新光J-REITオープン	AM-One	2004/4/23	138,247

※ 公販ファンドとは、ETF、DC専用、SMA専用、公社債投信等を除いた公募投信

2018年3月 その他(公販ファンド)

純資産額推移



2018年3月 流入額上位15位ファンド

(単位:百万円)

順位	ファンド名	投信会社	設定日	流入額 2018/3
1	ブル3倍日本株ポートフォリオIV	大和	2015/9/10	7,730
2	楽天日本株4.3倍ブル	楽天	2015/10/7	4,887
3	(野村ハイパーブル・ベア6)日本ハイパーブル6	野村	2017/6/29	4,433
4	One日本株ダブル・ブルファンド	AM-One	2017/11/30	2,287
5	JPMグローバル高利回りCBファンド2018-02	JPMオルガン	2018/2/8	1,820
6	マイ・ウェイ・ジャパン	大和住銀	2016/5/31	1,315
7	楽天日本株トリプル・ブル	楽天	2009/6/19	1,278
8	SBI日本株4.3倍ブル	SBI	2017/12/19	1,013
9	SBI日本株3.7倍ブル	SBI	2015/2/6	902
10	ロボット戦略世界分散ファンド	T&Dアセット	2016/9/30	878
11	(野村ブル・ベアS7)米国株スーパーブル7	野村	2017/6/23	721
12	(日本トレンドS)ハイパー・ウェーブ	日興	1995/1/17	652
13	AR国内バリュー株式ファンド	AM-One	2011/11/30	381
14	三菱UFJ純金ファンド	三菱UFJ国際	2011/2/7	288
15	スパークス・日本株・ロング・ショート・ファンド	スパークス	2002/3/11	240

2018年3月 月間収益率上位15位ファンド

(単位:%)

順位	ファンド名	投信会社	設定日	月間収益率
1	(T&D WブルベアS5)中国・ダブルベア5	T&Dアセット	2016/9/8	9.71
2	(野村ブル・ベアS7)米国株スーパーベア7	野村	2017/6/23	9.14
3	(T&D WブルベアS5)インド・ダブルベア5	T&Dアセット	2016/9/8	7.25
4	(T&D WブルベアS5)レアル・ダブルベア5	T&Dアセット	2016/9/8	4.54
5	(野村ブル・ベアS7)米国国債4倍ブル7	野村	2017/6/23	4.43
6	(野村ブル・ベアS7)円高豪ドル安トレンド7	野村	2017/6/23	3.63
7	WTI原油先物ファンド(ロング・ポジション)	アストマックス	2009/7/1	3.37
8	楽天日本株トリプル・ベアⅢ	楽天	2015/10/7	2.98
9	(野村ハイパーブル・ベア6)日本ハイパーベア6	野村	2017/6/29	2.97
10	SBI日本株3.7ベア	SBI	2015/2/6	2.97
11	225ベア型オープン4(ダブル)	岡三	2017/1/30	2.51
12	ベア2倍日本株ポートフォリオIV	大和	2015/9/10	2.39
13	UBS原油先物ファンド	UBS	2009/2/16	2.11
14	One日本株ダブル・ベアファンド	AM-One	2017/11/30	1.78
15	(日本トレンドS)リバース・トレンド	日興	1995/1/17	1.53

2018年3月 純資産額上位15位ファンド

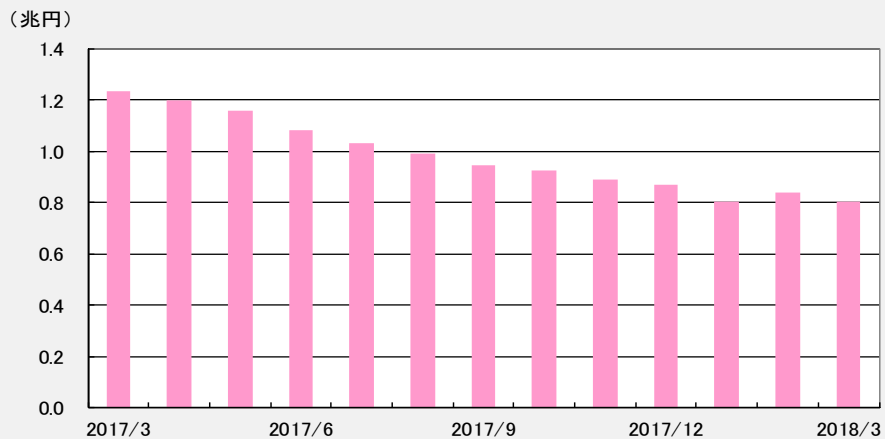
(単位:百万円)

順位	ファンド名	投信会社	設定日	純資産額 2018/3/30
1	ブル3倍日本株ポートフォリオIV	大和	2015/9/10	76,615
2	楽天日本株4.3倍ブル	楽天	2015/10/7	31,216
3	(野村ハイパーブル・ベア6)日本ハイパーブル6	野村	2017/6/29	28,674
4	ブラックロック・スタイル・アドバンテージ・P(円/年1回)	ブラックロック	2017/8/4	28,539
5	JPMグローバル・CBオープン'95	JPMオルガン	1995/1/31	24,785
6	ロボット戦略世界分散ファンド	T&Dアセット	2016/9/30	24,559
7	JPMグローバル高利回りCBファンド2017-08	JPMオルガン	2017/8/31	23,349
8	マイ・ウェイ・ジャパン	大和住銀	2016/5/31	17,695
9	JPMワールド・CB・オープン	JPMオルガン	2001/9/28	17,322
10	マクロ・トータル・リターン・ファンド	三菱UFJ国際	2016/6/21	15,776
11	楽天日本株トリプル・ブル	楽天	2009/6/19	15,199
12	日本配当追求株ファンド(価格変動抑制型)	三菱UFJ国際	2016/10/24	13,713
13	三菱UFJ純金ファンド	三菱UFJ国際	2011/2/7	13,211
14	(日本トレンドS)ハイパー・ウェーブ	日興	1995/1/17	13,133
15	JPMグローバル高利回りCBファンド2017-03	JPMオルガン	2017/3/10	11,620

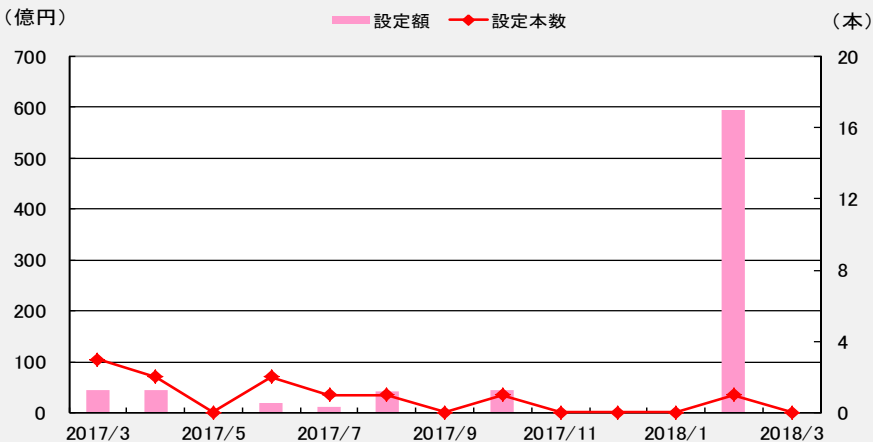
※ 公販ファンドとは、ETF、DC専用、SMA専用、公社債投信等を除いた公募投信

2018年3月 単位型投信

純資産額推移



設定額・設定本数推移



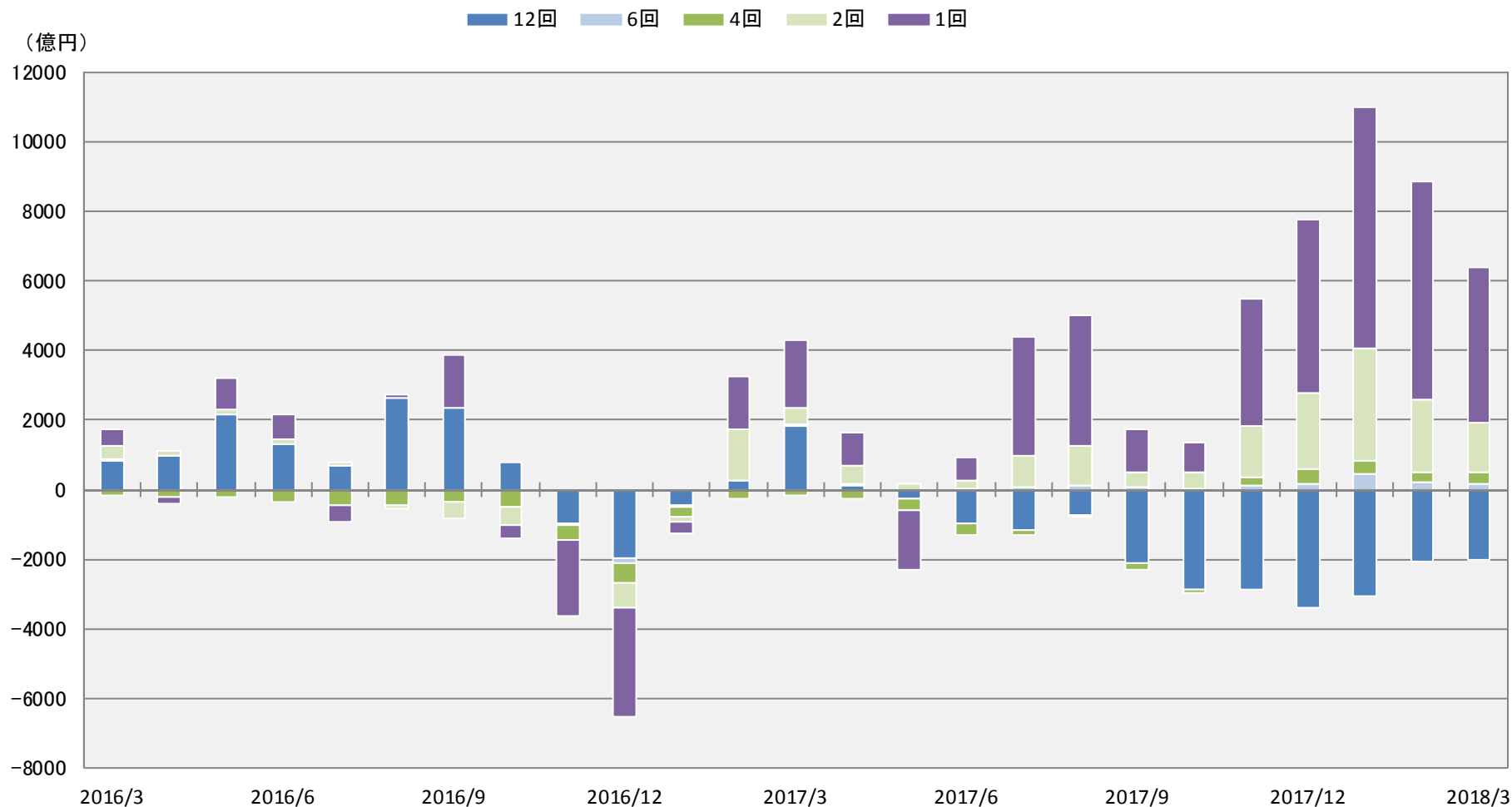
2018年3月 直近6ヵ月設定ファンド

ファンド名	投信会社	設定日	設定額 (百万円)	純資産額 2018/3/30 (百万円)
(早期償還条項付)野村日本割安低位株投信1802	野村	2018/2/23	59,503	57,732
シンプレクス・ウォールデン・ファンド2017-10	シンプレクス	2017/10/27	4,450	4,392

※ 設定額上位順に最大30ファンドを表示
※ 全公販ファンドから単位型投信を抽出

定期分配型ファンドの動向

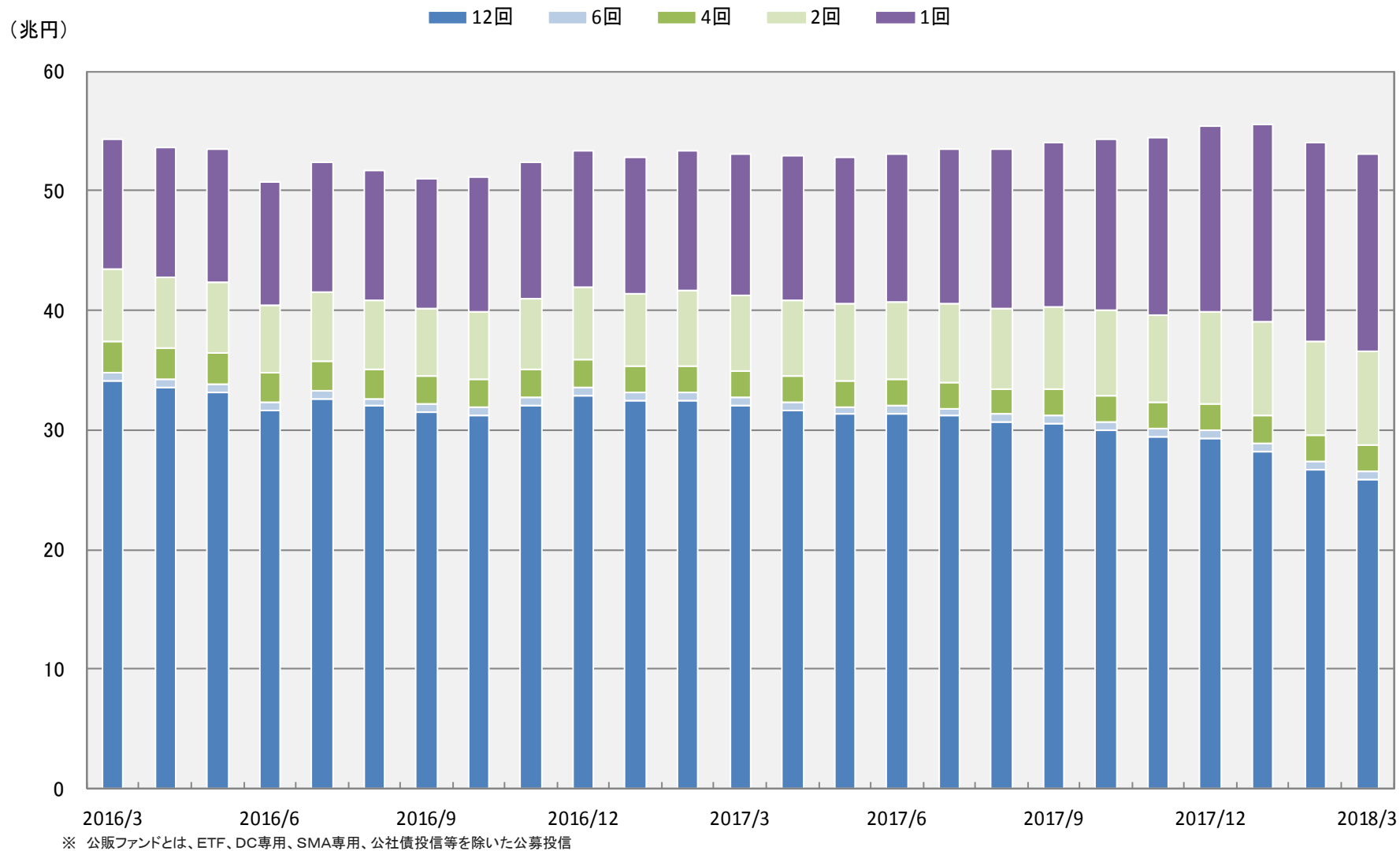
決算回数別 流出入額推移（公販ファンド）



※ 公販ファンドとは、ETF、DC専用、SMA専用、公社債投信等を除いた公募投信

定期分配型ファンドの動向

決算回数別 純資産額推移（公販ファンド）



2018年3月 分配金利回り上位30ファンド(公販、毎月分配型ファンド)

順位	ファンド名	投信会社	分類	設定日	販売手数料 (上限) (%)	運用管理 費用 (%)	1年累積 分配金 (円)	当月 分配金 (円)	基準価額 2018/3/30 (円)	1年累積 リターン (%)	分配金 利回り (%)	主な販売会社
1	ブラジル株式ツインαファンド(毎月分配型)(ツインα)	T&Dアセット	エマージング株式型	2014/12/19	4.320	1.436	1,320	110	2,700	13.47	36.43	東武証券、マネックス証券、SBI証券 他
2	グローバル・リート・トリプル・プレミアム・ファンド(毎月分配型)	SBI	不動産投信型	2013/6/28	3.240	1.231	1,050	70	1,990	-4.04	33.99	SBI証券、立花証券、マネックス証券 他
3	中華圏株式ファンド(毎月分配型)	日興	エマージング株式型	2010/10/29	3.780	1.512	1,440	120	3,943	23.05	32.37	SBI証券、岡三証券、高木証券 他
4	通貨選択型米国リート・αクワトロ(毎月分配)	大和	不動産投信型	2015/6/26	3.240	1.215	2,220	140	4,474	-6.05	31.87	クレディ・スイス証券、大和証券、SBI証券 他
5	通貨選択型リート・ファンド(毎月分配型)ブラジルリアル	AM-One	不動産投信型	2011/1/6	3.240	0.842	1,920	160	3,799	-7.21	31.47	新生銀行、大和証券、池田泉州TT証券 他
6	ニッセイグローバル好配当株式プラス(毎月決算型)	ニッセイ	外国株式型	2011/11/1	3.240	1.696	2,400	200	6,106	8.17	30.41	楽天証券、SBI証券、カブドットコム証券 他
7	楽天USリート・トリプルエンジン・プラス(リアル)毎月分配型	楽天	不動産投信型	2016/1/7	3.240	1.328	2,800	150	5,696	-11.13	30.30	楽天証券、クレディ・スイス証券、SBI証券 他
8	米国小型株ツインα(毎月分配型)	大和住銀	外国株式型	2013/11/25	3.780	1.485	1,700	100	4,288	1.86	29.05	香川証券、ひろぎん証券、SBI証券 他
9	米国好配当株プレミアム戦略F(毎月分配型)株式&通貨コース	新生	外国株式型	2013/7/31	3.780	1.328	1,140	70	3,026	3.22	28.23	SBI証券、マネックス証券、楽天証券 他
10	カナダ高配当株ツインα(毎月分配型)	大和住銀	外国株式型	2013/4/26	3.240	1.355	960	80	2,486	-2.50	27.54	大和証券
11	(通貨選択EBF)トルコリラコース(毎月分配型)	大和住銀	エマージング債券型	2009/7/17	3.240	1.598	920	40	2,500	0.19	27.41	あおぞら銀行、新生銀行、三井住友銀行 他
12	資源ツインαファンド(通貨選択型)ブラジルリアル	T&Dアセット	複合資産型	2015/5/8	4.320	0.983	560	40	1,540	3.05	27.11	エース証券、マネックス証券、丸八証券 他
13	新光ブラジル債券ファンド	AM-One	エマージング債券型	2008/12/22	3.780	1.296	900	75	2,406	-1.80	26.91	みずほ証券、永和証券、岡三にいがた証券 他
14	楽天USリート・トリプルエンジン(トルコリラ)毎月分配型	楽天	不動産投信型	2011/11/15	3.240	1.512	1,200	100	3,305	-4.71	26.13	楽天証券、東武証券、フィリップ証券 他
15	資源ツインαファンド(通貨選択型)トルコリラ	T&Dアセット	複合資産型	2015/5/8	4.320	0.983	420	30	1,302	8.18	26.09	エース証券、マネックス証券、丸八証券 他
16	アジア好利回りリート・ファンド・トルコリラ	三井住友	不動産投信型	2011/9/30	3.780	1.112	1,440	120	4,438	5.14	26.00	東洋証券、スターツ証券、大熊本証券 他
17	米国リバーサル戦略ツインαネオ(毎月分配型)	大和住銀	外国株式型	2014/12/12	3.240	1.323	1,800	120	5,243	-0.35	25.81	大和証券
18	通貨選択型リート・ファンド(毎月分配型)米ドル	AM-One	不動産投信型	2011/1/6	3.240	0.842	3,240	270	8,617	-6.34	25.72	新生銀行、大和証券、池田泉州TT証券 他
19	あおぞら・世界配当成長株ベガ・ファンド(毎月分配型)	あおぞら	外国株式型	2015/10/30	3.780	1.118	1,800	150	4,967	-4.84	25.67	あおぞら銀行、とうほう証券、SBI証券 他
20	日本株アルファ・カルテット(毎月分配型)	大和住銀	国内株式型	2014/4/4	3.780	1.107	1,200	100	3,669	2.86	25.62	SBI証券、マネックス証券、立花証券 他
21	JPX日経400アクティブ・プレミアム・オープン(毎月決算型)	ニッセイ	国内株式型	2015/2/12	3.240	1.107	1,560	120	5,322	12.67	25.33	三菱UFJモルガン・スタンレー証券
22	ブラジル株式ツインαファンド(毎月分配型)(シングルα・米ドル)	T&Dアセット	エマージング株式型	2014/12/19	4.320	1.436	1,200	100	4,022	9.92	24.99	東武証券、マネックス証券、SBI証券 他
23	通貨選択型アメリカン・エクイティ・αクワトロ(毎月分配)	大和	外国株式型	2015/6/26	3.240	1.215	1,980	120	5,929	-0.99	24.94	クレディ・スイス証券、SBI証券、楽天証券 他
24	通貨選択型ダイワ先進国リートα 通貨セレクト(毎月分配型)	大和	不動産投信型	2012/6/27	3.240	1.328	1,200	100	3,620	-2.38	24.57	大和証券
25	アムンディ・欧州リートF(高金利通貨戦略)<毎月決算型>	アムンディ	不動産投信型	2014/3/14	3.240	1.345	2,400	200	8,585	11.14	24.22	りそな銀行、SBI証券、楽天証券
26	通貨選択型リート・ファンド(毎月分配型)豪ドル	AM-One	不動産投信型	2011/1/6	3.240	0.842	2,160	180	6,260	-6.40	24.19	新生銀行、大和証券、池田泉州TT証券 他
27	オーストラリア高配当株プレミアム(毎月分配型)	大和住銀	外国株式型	2012/7/30	3.780	1.744	1,140	70	3,415	-5.56	23.94	SMBC日興証券、めぶき証券、香川証券 他
28	ニッセイオーストラリア高配当株ファンド(毎月決算型)	ニッセイ	外国株式型	2012/6/8	3.780	1.188	1,800	150	5,265	-8.07	23.83	みずほ証券、エース証券、SBI証券 他
29	ダイワ米国株主還元株αクワトロプレミアム(毎月分配型)	大和	外国株式型	2015/10/20	3.240	1.323	2,400	200	8,391	4.71	23.24	大和証券
30	(通貨選択EBF)豪ドルコース(毎月分配型)	大和住銀	エマージング債券型	2009/7/17	3.240	1.598	1,150	50	3,843	-0.96	23.06	あおぞら銀行、新生銀行、三井住友銀行 他

※ 公販ファンドとは、ETF、DC専用、SMA専用、公社債投信を除いた公募投信

※ 分配金利回り(%)=[実績分配金×(決算回数÷実績決算回数)]÷基準価額×100(実績は、直近1年。基準価額は、1年前もしくは設定日のデータ)

※ 1年累積リターン(%)は分配金再投資基準価額により計算。設定後1年に満たないファンドは設定来トータルリターン。

- 本レポートに関する著作権、知的財産権等一切の権利は三菱アセット・ブレインズ株式会社(以下、MAB)に帰属し、許可なく複製、転載、引用することを禁じます。
- 本レポートは、MABが信頼できると判断した情報源から入手した本レポート作成基準日現在における情報をもとに作成しておりますが、当該情報の正確性を保証するものではありません。
- MABは、本レポートの利用に関連して発生した一切の損害について何らの責任も負いません。
- 本レポート中のグラフ・数値等は、あくまでも本レポート作成基準日までの過去の実績を示すものであり、将来の運用成果を保証するものではありません。
- 本レポートは、情報提供を目的としたものであり、投資信託の勧誘のために作成されたものではありません。

【照会先】

三菱アセット・ブレインズ株式会社

マーケティンググループ

小川・齊藤(精)

03-6721-1034

mab-marketing@mab.co.jp

〒107-0062

東京都港区南青山1丁目1番1号 新青山ビル西館8階

URL: <http://www.mab.jp/>

金融商品取引業者 関東財務局長(金商)第1085号

加入協会名 一般社団法人 日本投資顧問業協会