

～速報版～

# 投信マーケット概況 2018年8月号（2018年7月末基準）

2018年8月6日作成

- **国内株式型**

国内株式を主たる投資対象とするファンド。

- **国内債券型**

国内債券を主たる投資対象とするファンド。

- **外国株式型**

外国株式のうち、先進国の株式を主たる投資対象とするファンド。先進国とはMSCI-KOKUSAI構成国とします。

- **エマージング株式型**

外国株式のうち、新興国の株式を主たる投資対象とするファンド。新興国とはMSCIワールドに含まれない国とします。

- **外国債券型**

外国債券のうち、先進国の債券を主たる投資対象とするファンド。先進国とはFTSE世界国債指数採用国とニュージーランドとします。

- **エマージング債券型**

外国債券のうち、新興国の債券を主たる投資対象とするファンド。新興国とはFTSE世界国債指数に含まれない国からニュージーランドを除いた国とします。

- **ハイイールド債券型**

外国債券のうち、ハイイールド債券を主な投資対象とするファンド。ハイイールド債券とはエマージング債券を含めて格付けBB以下の投資不適格債とします。

- **複合資産型**

株式および債券を主たる投資対象とするバランス型ファンド。

- **不動産投信型**

REITを主たる投資対象とするファンド。国内REIT、外国REIT双方を含みます。

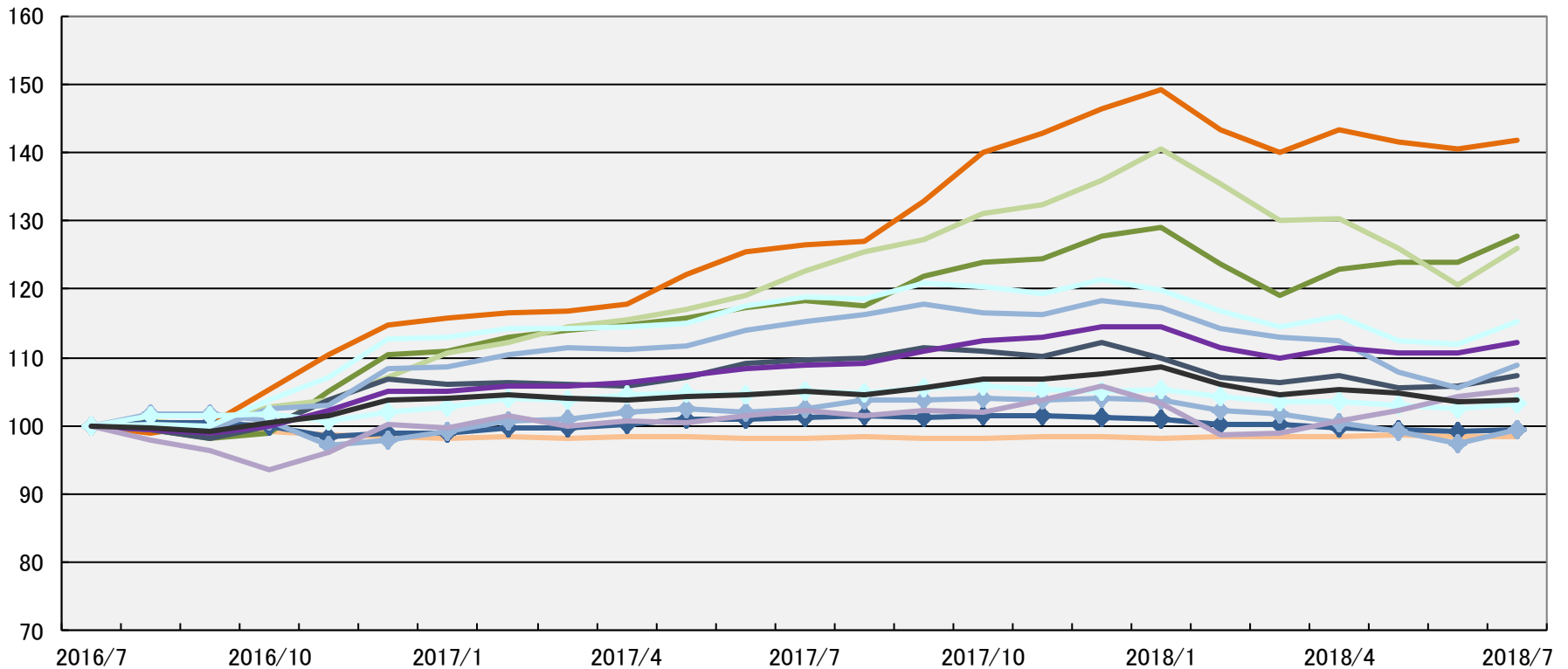
- **その他**

上記いずれの分類にも属さないファンド。CBファンドもこの分類に入ります。

なお、単位型投信は主たる投資対象によって上記分類のいずれかに含まれます。

# 分類別累積パフォーマンス

- 国内株式型
- エマージング株式型
- エマージング債券型(円ヘッジなし)
- ハイイールド債券型(円ヘッジあり)
- その他
- 国内債券型
- 外国債券型(円ヘッジなし)
- エマージング債券型(円ヘッジあり)
- 複合資産型
- 外国株式型
- 外国債券型(円ヘッジあり)
- ハイイールド債券型(円ヘッジなし)
- 不動産投信型



※ 分配金再投資基準価額により計算した月間収益率をカテゴリー別に単純平均し、24カ月前を100として指数化したもの

※ ETF、DC専用、SMA専用、公社債投信および単位型投信等を除く

## 7月の新規設定ファンド(速報値)

- 7月の新規設定は29本と前月(31本)と同水準であったが、設定額は約820億円と前月(約390億円)から大幅に増加した。資産別では、「外国債券型」が設定額上位に散見された。
- 設定額をけん引したのは、「GS社債／国際分散投資戦略ファンド2018-07」(AM-One)が約310億円で最多の資金を集めた。次いで「野村日本最高益更新企業ファンド」(野村)が約210億円の資金を集めた。同ファンドは過去10事業年度において5事業年度以上経常利益が最高益を更新した銘柄等に投資を行う。

※直近月の新規設定額(速報)は月中流出入累計額、それ以前の新規設定額(確報)は当初設定額を使用。

## 7月の投信マーケット動向(速報値)

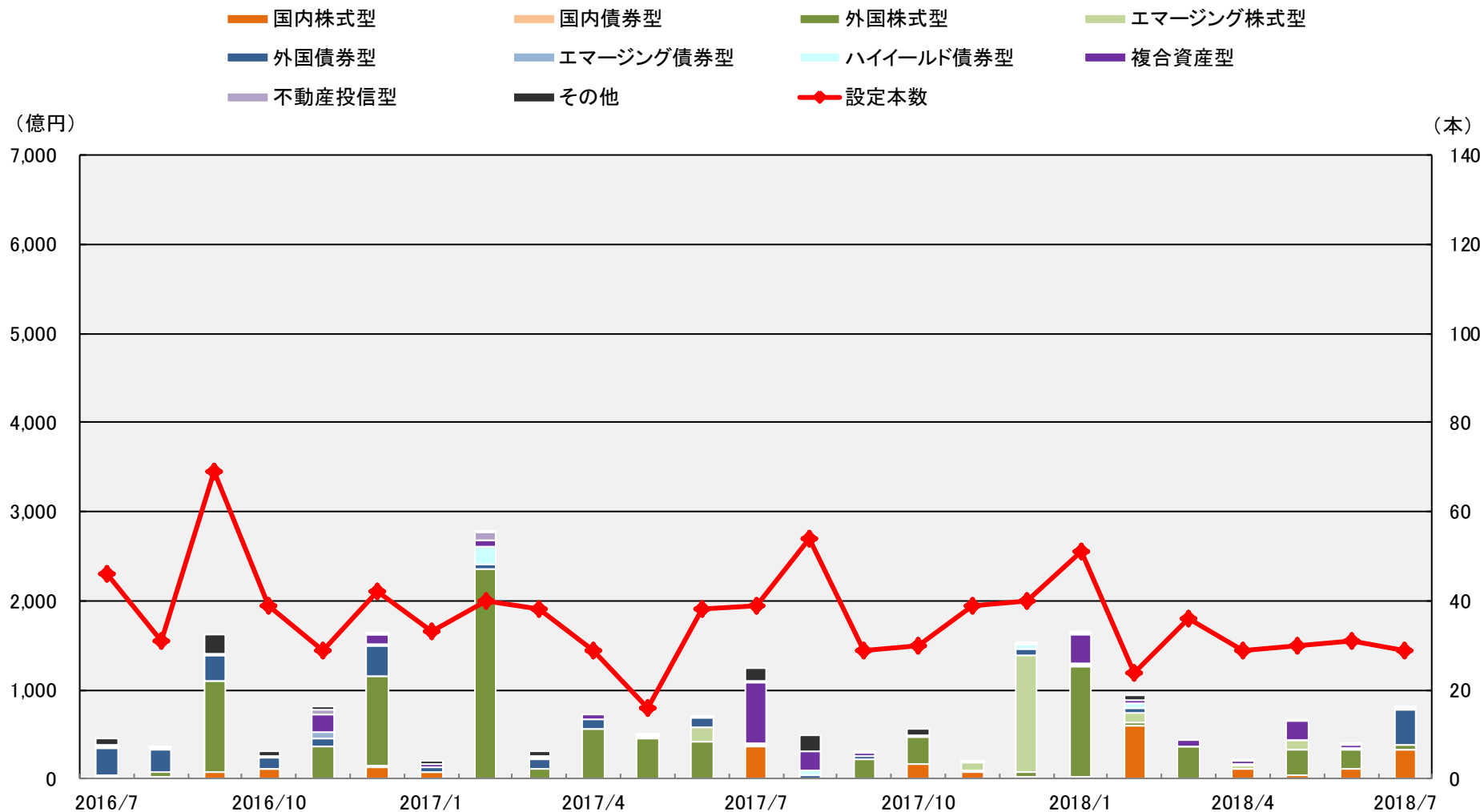
### ▶公販ファンド (ETF、DC専用、SMA専用、公社債投信等を除いた公募投信)

- 純資産残高は前月比増加した。株式市場において株価が堅調に推移したことで評価額が上昇した。
- 資金流入は約15億円の資金流出超と、2017年10月以来9ヵ月ぶりに僅かながらも資金流出超に転じた。資産別では、「外国株式型」(約1,430億円)、「複合資産型」(約830億円)、「国内株式型」(約670億円)の順に資金を集めた。資金流出では、「不動産投信型」(約1,170億円)、「外国債券型」(700億円)、「ハイイールド債券型」(630億円)からの資金流出が継続した。
- 個別ファンドでは、「フューチャー・バイオテック」(三井住友)が1位となった。2位には7月新規設定の「GS社債／国際分散投資戦略ファンド2018-07」(AM-One) (約310億円)、3位は前月まで3ヵ月連続で1位であった「次世代通信関連世界株式戦略ファンド」(三井住友トラスト) (約270億円)がランクインした。

### ▶DCファンド

- 純資産残高は、前月比増加となった。株式市場において株価が堅調に推移したことで評価額が上昇した。
- 流出入額は、約360億円の流入超と前月(約680億円)から減少した。当月は「不動産投信型」、「外国債券型」、「その他」の資産を除き、前月比で流入額が縮小した。

# 新規設定ファンドの推移



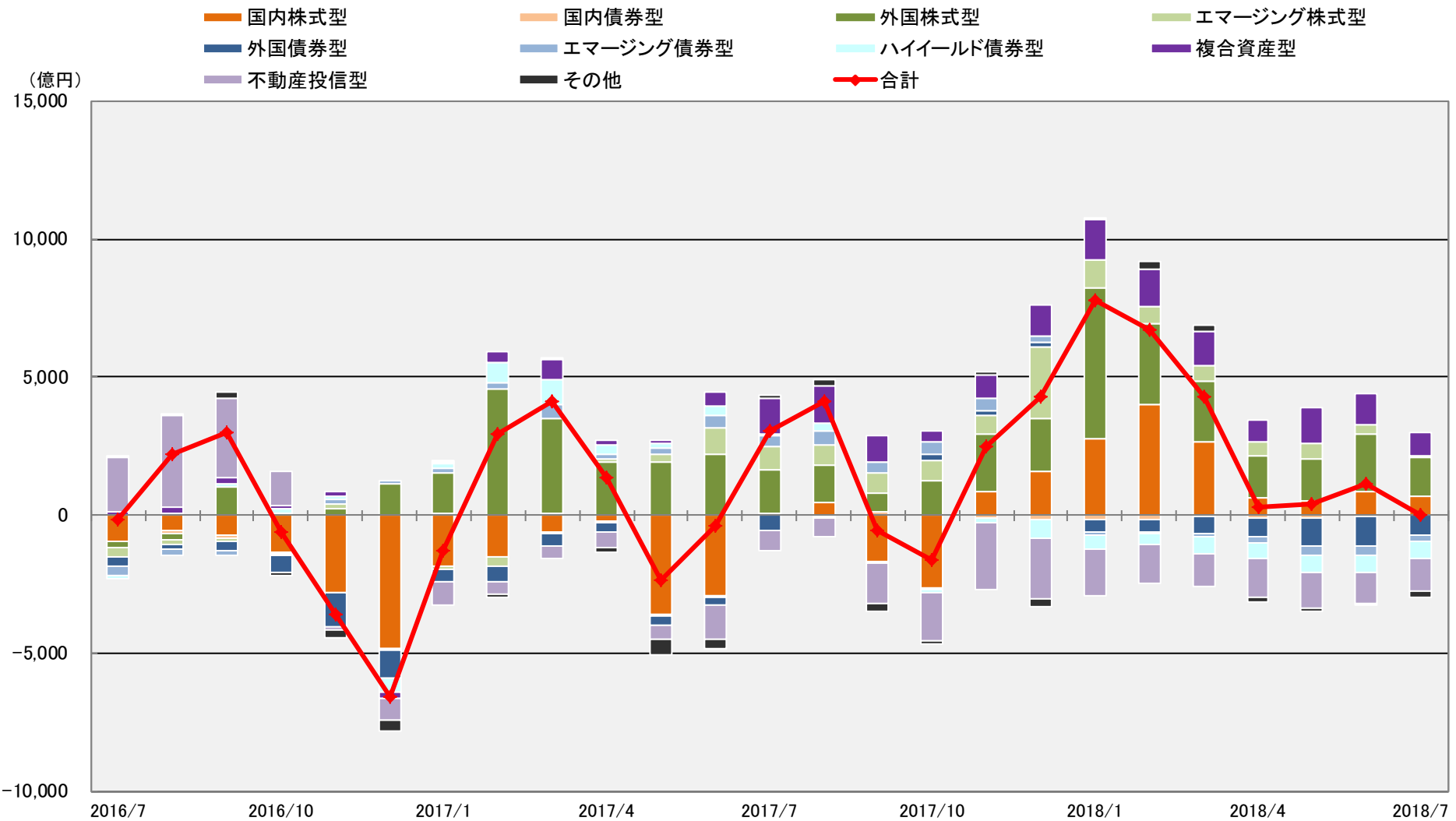
※ ETF、SMA専用、公社債投信等を除いた公募投信

# 2018年7月 新規設定ファンド

順位	ファンド名	投信会社	設定額 (百万円)	分類	設定日	販売手数料 (上限) (%)	運用管理 費用 (%)	決算 回数	主な販売会社
1	GS社債／国際分散投資戦略ファンド2018-07	AM-One	30,728	外国債券型	2018/7/31	1.080	0.313	1	大和証券
2	野村日本最高益更新企業ファンド	野村	21,430	国内株式型	2018/7/24	3.240	1.566	2	野村證券
3	きらぼし・デンマーク・インカムファンド(為替ヘッジ型)	ニッセイ	6,188	外国債券型	2018/7/31	0.000	0.896	2	きらぼし銀行
4	アムンディ・次世代医療テクノロジー・ファンド(年2回決算型)	アムンディ	4,787	外国株式型	2018/7/31	3.240	1.760	2	近畿大阪銀行、みなと銀行
5	日本連続増配成長株ファンド18-07(繰上償還条項付)	岡三	4,247	国内株式型	2018/7/31	3.240	1.555	1	武蔵野銀行、永和証券、寿証券 他
6	きらぼし・みらい応援株式ファンド	AM-One	2,905	国内株式型	2018/7/31	3.240	1.674	2	きらぼし銀行
7	あおぞら・新グローバル分散F(限定追加)2018-07	あおぞら	2,518	複合資産型	2018/7/31	2.700	1.080	1	あおぞら銀行、沖繩銀行、筑波銀行 他
8	JPMザ・ジャパン・ベストアイデア	JPMオルガン	2,404	国内株式型	2018/7/24	3.240	1.782	1	野村證券、百十四銀行
9	オリックス世界国債ファンド(為替ヘッジあり)	新生	1,373	外国債券型	2018/7/27	3.240	0.551	1	オリックス銀行
10	オリックス世界社債アクティブファンド(為替ヘッジあり)	新生	1,145	外国債券型	2018/7/27	3.240	0.680	1	オリックス銀行
11	オリックス先進国株式マーケット・プラス・ファンド	新生	898	外国株式型	2018/7/27	3.240	0.659	1	オリックス銀行
12	きらぼし・東京圏応援株式ファンド	大和	877	国内株式型	2018/7/31	3.240	1.566	2	きらぼし銀行
13	UBS中国人民元債券ファンド(毎月決算型)	UBS	857	エマージング債券型	2018/7/31	3.240	1.112	12	岩井コスモ証券
14	いちよしジャパン成長株ファンド	いちよし	798	国内株式型	2018/7/13	3.240	1.555	1	静岡東海証券、七十七証券
15	UBS中国人民元債券ファンド(年2回決算型)	UBS	504	エマージング債券型	2018/7/31	3.240	1.112	2	岩井コスモ証券
16	ロボット戦略II世界成長ファンド	T&Dアセット	493	複合資産型	2018/7/17	3.240	0.886	2	今村証券、めぶき証券、第四証券 他
17	マニユライフ・米国銀行株式ファンド(資産成長型)	マニユライフ	72	外国株式型	2018/7/9	3.240	1.836	1	丸三証券
18	インドネシア成長株インカムファンド	CAM	11	エマージング株式型	2018/7/20	3.240	1.847	4	キャピタル・パートナーズ証券、益茂証券
19	楽天・インデックス・バランス・ファンド(株式重視型)	楽天	10	複合資産型	2018/7/20	0.000	0.130	1	楽天証券、マネックス証券、SB証券
20	ニッセイ北欧株式ファンド(為替ヘッジあり)	ニッセイ	10	外国株式型	2018/7/20	3.240	1.782	4	楽天証券、SB証券
21	楽天・インデックス・バランス・ファンド(均等型)	楽天	8	複合資産型	2018/7/20	0.000	0.130	1	楽天証券、マネックス証券、SB証券
22	楽天・インカム戦略ポートフォリオ(偶数月決算型)	楽天	7	複合資産型	2018/7/26	0.000	1.436	6	楽天証券
23	楽天・インデックス・バランス・ファンド(債券重視型)	楽天	5	複合資産型	2018/7/20	0.000	0.130	1	楽天証券、マネックス証券、SB証券
24	楽天・インカム戦略ポートフォリオ(奇数月決算型)	楽天	2	複合資産型	2018/7/26	0.000	1.436	6	楽天証券
25	楽天・インカム戦略ポートフォリオ・アルファ(奇数月決算型)	楽天	2	複合資産型	2018/7/26	0.000	1.436	6	楽天証券
26	eMAXIS Slim米国株式(S&P500)	三菱UFJ国際	1	外国株式型	2018/7/3	0.000	0.173	1	SB証券、楽天証券、マネックス証券
27	明治安田日本債券オープン(年1回決算型)	明治安田	1	国内債券型	2018/7/17	1.080	0.194	1	三菱UFJ信託銀行
28	9資産分散投資・スタンダード<DC年金>	AM-One	1	複合資産型	2018/7/30	0.000	0.173	1	みずほ銀行DC
29	東京海上・ベトナム株式ファンド(年1回決算型)	東京海上	1	エマージング株式型	2018/7/27	3.240	1.728	1	野村信託銀行、野村證券

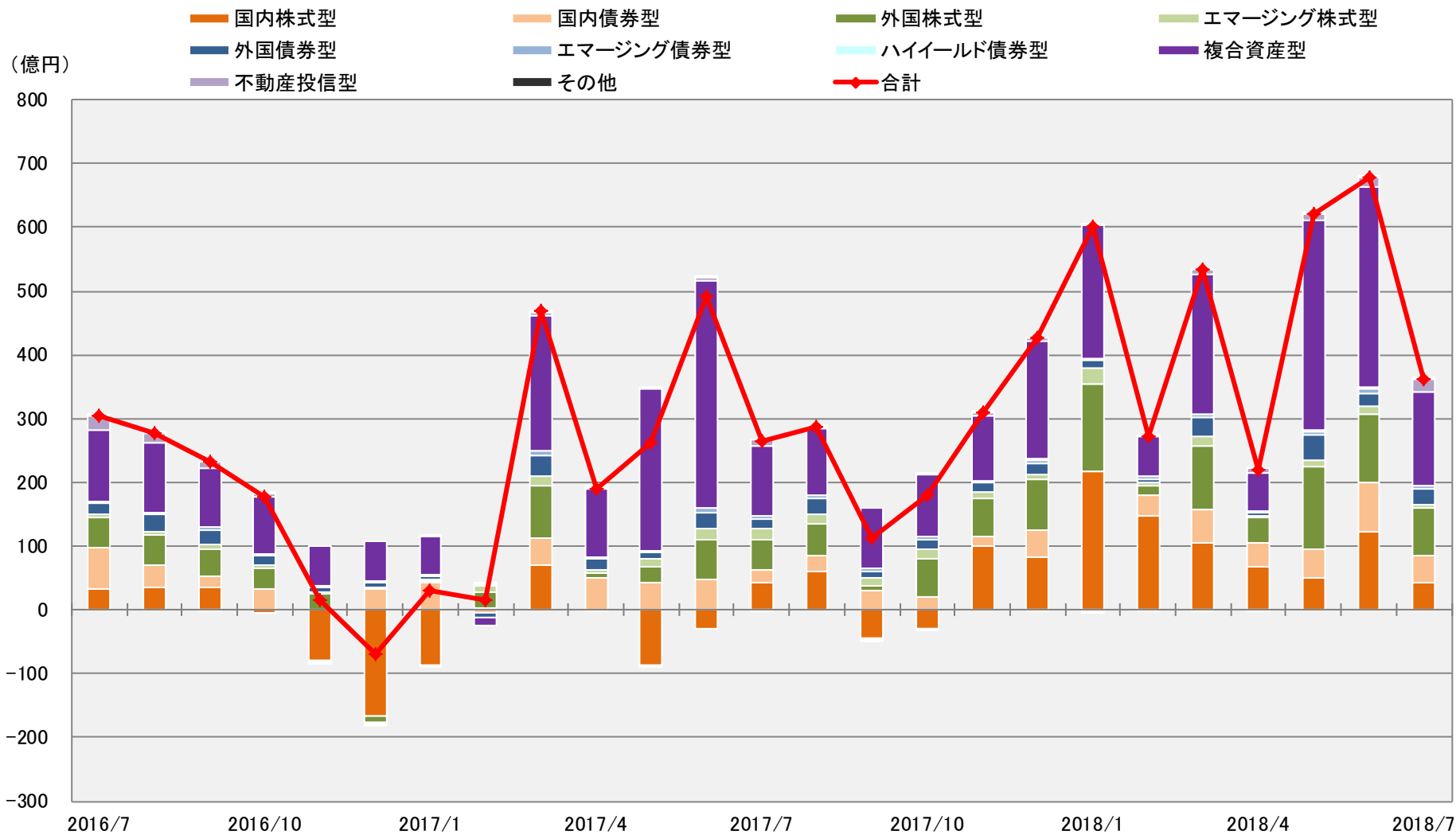
※ ETF、SMA専用、公社債投信等を除いた公募投信。設定額は、設定日の純資産額。なお、1百万円未満は0と表記。

# ファンド分類別 月間流出入額推移(公販ファンド)



※ 公販ファンドとは、ETF、DC専用、SMA専用、公社債投信等を除いた公募投信

# ファンド分類別 月間流出入額推移(DC専用ファンド)



※ 公社債投信等を除くDC専用ファンド



# 2018年7月 流入額上位30ファンド(公販ファンド)

順位	ファンド名	投信会社	分類	設定日	販売手数料 (上限) (%)	運用管理 費用 (%)	決算 回数	純資産額 2018/7/31 (百万円)	流出入額 2018/7 (百万円)	直近3か月の 流出入合計額 (百万円)	主な販売会社
1	フューチャー・バイオテック	三井住友	外国株式型	2018/6/25	3.240	1.210	1	76,312	<b>55,541</b>	76,844	SMBC日興証券
2	GS社債ノ国際分散投資戦略ファンド2018-07	AM-One	外国債券型	2018/7/31	1.080	0.313	1	30,728	<b>30,728</b>	30,728	大和証券
3	次世代通信関連世界株式戦略ファンド	三井住友トラスト	外国株式型	2017/12/15	3.240	1.166	1	175,016	<b>26,965</b>	117,275	三井住友信託銀行
4	野村日本最高益更新企業ファンド	野村	国内株式型	2018/7/24	3.240	1.566	2	24,701	<b>24,883</b>	24,883	野村證券
5	グローバル・ハイクオリティ成長株式F(為替ヘッジなし)	AM-One	外国株式型	2016/9/30	3.240	1.836	1	363,916	<b>22,725</b>	73,416	みずほ証券、中国銀行、広島銀行 他
6	東京海上・円資産バランスファンド(毎月決算型)	東京海上	複合資産型	2012/11/9	1.620	0.907	12	420,326	<b>20,966</b>	50,967	あおぞら銀行、新生銀行、三菱UFJ信託銀行 他
7	GS・ネットウイン B	G S	外国株式型	1999/11/29	3.240	2.052	2	165,155	<b>20,203</b>	45,640	みずほ銀行、三菱UFJ銀行、りそな銀行 他
8	ひふみプラス	レオス	国内株式型	2012/5/28	3.240	1.058	1	620,664	<b>18,471</b>	37,074	三菱UFJ銀行、三菱UFJ信託銀行、SB証券 他
9	アライアンス・バーンスタイン・米国成長株投信 D	アライアンス	外国株式型	2014/9/16	3.240	1.696	12	187,098	<b>18,020</b>	44,134	野村證券、高木証券、エイチ・エス証券 他
10	アライアンス・バーンスタイン・米国成長株投信 C	アライアンス	外国株式型	2014/9/16	3.240	1.696	12	110,768	<b>16,270</b>	42,830	野村證券、高木証券、エイチ・エス証券 他
11	ブル3倍日本株ポートフォリオV	大和	その他	2018/6/29	2.160	1.004	1	15,773	<b>14,402</b>	14,802	大和証券
12	ワールド・フィンテック革命ファンド(為替ヘッジなし)	大和	外国株式型	2018/6/11	3.240	1.210	2	50,201	<b>13,829</b>	50,487	大和証券
13	GS・ネットウイン A	G S	外国株式型	1999/11/29	3.240	2.052	2	93,049	<b>13,349</b>	35,583	みずほ銀行、三菱UFJ銀行、りそな銀行 他
14	グローバル・フィンテック株式ファンド(年2回)	日興	外国株式型	2017/9/15	3.780	1.890	2	80,477	<b>12,903</b>	33,694	三菱UFJ銀行、SMBC日興証券、SB証券 他
15	スマート・ファイブ(毎月決算型)	日興	複合資産型	2013/7/16	2.160	1.080	12	263,963	<b>12,422</b>	40,527	ゆうちょ銀行
16	東京海上・円資産バランスファンド(年1回決算型)	東京海上	複合資産型	2014/11/10	1.620	0.907	1	82,539	<b>9,973</b>	23,501	みずほ銀行、あおぞら銀行、新生銀行 他
17	グローバル・モビリティ・サービス株式F(1年決算型)	日興	外国株式型	2018/1/31	3.240	1.890	1	54,815	<b>9,893</b>	39,048	
18	グローバル・ロボティクス株式F(年2回)	日興	外国株式型	2015/8/31	3.780	1.901	2	495,599	<b>9,477</b>	24,649	三菱UFJ銀行、三井住友銀行、新生銀行 他
19	UBS中国新時代株式ファンド(年1回決算型)	UBS	エマージング株式型	2018/2/9	3.240	1.868	1	74,873	<b>7,977</b>	41,134	東洋証券
20	三井住友・げんきシニアライフ	三井住友	国内株式型	2000/5/26	3.240	1.620	2	97,540	<b>7,768</b>	40,697	静岡銀行、香川銀行、岡三証券 他
21	世界eコマース関連株式オープン	AM-One	外国株式型	2017/9/7	3.240	1.728	1	61,086	<b>7,103</b>	6,575	三井住友信託銀行、イオン銀行、群馬銀行 他
22	JP4資産バランスファンド(安定成長コース)	JP投信	複合資産型	2016/2/18	1.080	0.497	6	66,904	<b>6,345</b>	19,176	ゆうちょ銀行、スルガ銀行
23	きらぼし・デンマーク・インカムファンド(為替ヘッジ型)	ニッセイ	外国債券型	2018/7/31	0.000	0.896	2	6,188	<b>6,188</b>	6,188	きらぼし銀行
24	リスク抑制世界8資産バランスファンド	AM-One	複合資産型	2016/10/24	1.080	0.745	6	101,438	<b>5,756</b>	21,454	ゆうちょ銀行、足利銀行、常陽銀行 他
25	フィデリティ・米国株式ファンド B	フィデリティ	外国株式型	2018/5/22	3.240	1.620	1	25,254	<b>5,648</b>	25,072	野村證券
26	ダイワ・US-REIT・オープン(毎月決算型)B	大和	不動産投信型	2004/7/21	3.240	1.642	12	582,793	<b>5,580</b>	10,281	みずほ銀行、新生銀行、りそな銀行 他
27	サイバーセキュリティ株式オープン(為替ヘッジなし)	三菱UFJ国際	外国株式型	2017/7/13	3.240	1.836	1	13,629	<b>5,562</b>	12,357	三菱UFJ銀行、マネックス証券 他
28	MHAM新興成長株オープン	AM-One	国内株式型	2000/2/25	3.240	1.836	1	67,950	<b>5,502</b>	19,113	みずほ証券、SMBC日興証券、FFG証券 他
29	東京海上・ジャパン・オーナーズ株式オープン	東京海上	国内株式型	2013/4/25	2.160	1.555	2	9,407	<b>5,487</b>	6,931	三菱UFJモルガン・スタンレー証券、高木証券 他
30	女性活躍応援ファンド	大和	国内株式型	2015/3/31	2.160	1.566	2	50,323	<b>5,310</b>	21,794	四国アライアンス証券、伊予銀行、東北銀行 他

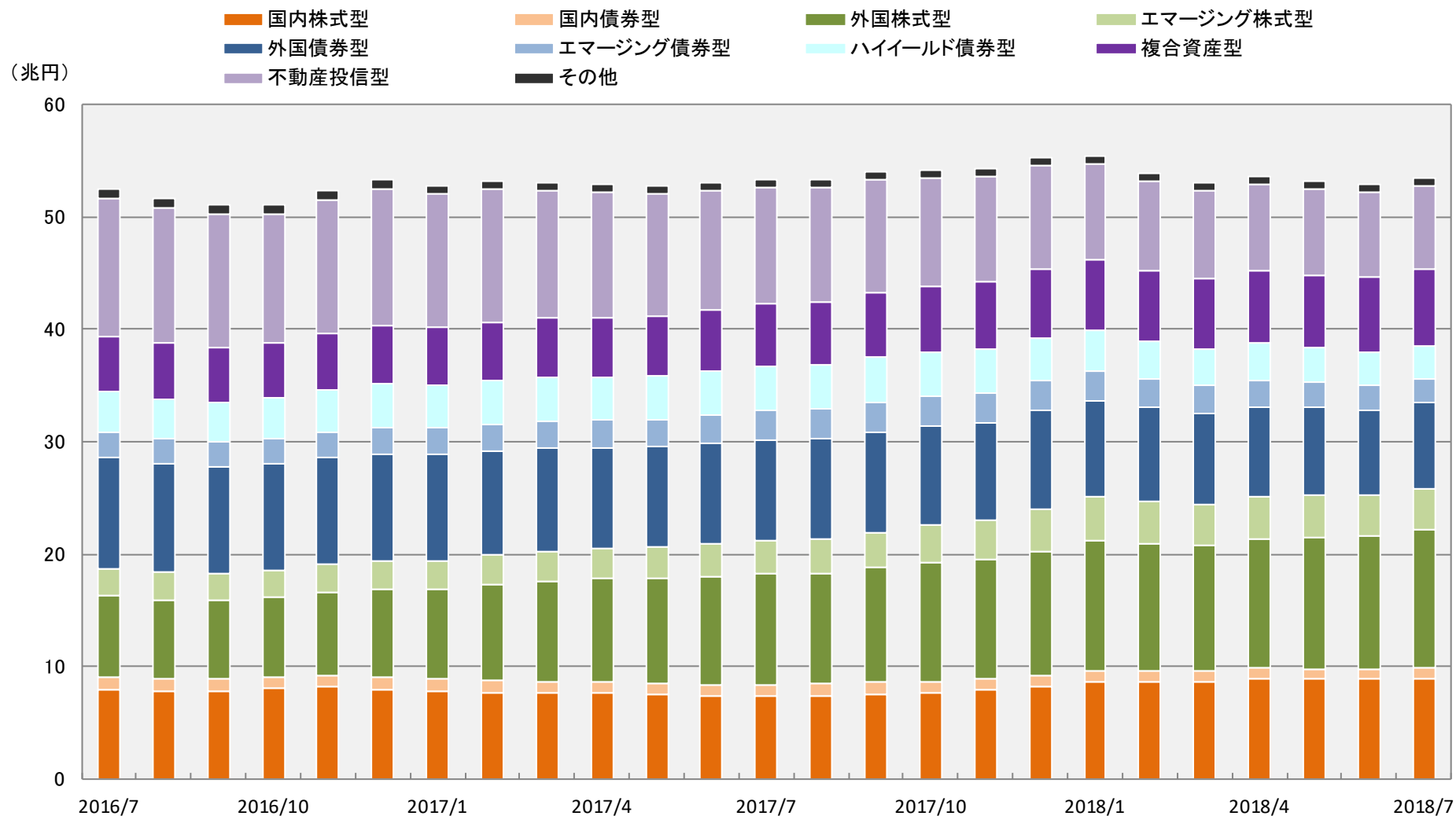
※ 公販ファンドとは、ETF、DC専用、SMA専用、公社債投信を除いた公募投信

# 2018年7月 流入額下位30ファンド(公販ファンド)

順位	ファンド名	投信会社	分類	設定日	販売手数料 (上限) (%)	運用管理 費用 (%)	決算 回数	純資産額 2018/7/31 (百万円)	流出入額 2018/7 (百万円)	直近3か月の 流出入合計額 (百万円)	主な販売会社
1	ブル3倍日本株ポートフォリオⅣ	大和	その他	2015/9/10	2.160	1.004	1	51,798	-25,671	-30,183	大和証券
2	LM・オーストラリア高配当株ファンド(毎月分配)	L M	外国株式型	2011/9/29	3.780	1.793	12	360,649	-25,663	-42,277	三菱UFJ銀行 他
3	フィデリティ・USリート・ファンド B	フィデリティ	不動産投信型	2003/12/9	3.780	1.512	12	721,216	-25,262	-60,515	みずほ銀行、三菱UFJ銀行、りそな銀行 他
4	新光US-REITオープン	AM-One	不動産投信型	2004/9/30	3.240	1.652	12	688,371	-20,778	-72,767	みずほ信託銀行、三菱UFJ銀行 他
5	ラサール・グローバルREITファンド(毎月分配型)	日興	不動産投信型	2004/3/26	3.240	1.620	12	585,425	-16,629	-47,040	みずほ銀行、みずほ信託銀行、三井住友銀行 他
6	フィデリティ・USハイ・イールドF	フィデリティ	ハイイールド債券型	1998/4/1	3.240	1.706	12	748,758	-16,012	-44,556	みずほ銀行、三井住友銀行、三菱UFJ銀行 他
7	グローバル・ヘルスケア&バイオF	三菱UFJ国際	外国株式型	2004/2/27	3.240	2.376	2	187,683	-14,944	-21,752	三菱UFJ銀行、新生銀行、りそな銀行 他
8	キャピタル・ニューワールド・ファンドB(為替ヘッジなし)	キャピタル	外国株式型	2017/6/27	3.240	1.696	1	112,430	-11,472	-13,734	みずほ証券
9	世界中小型株式ファンド	AM-One	外国株式型	2016/12/30	3.240	1.582	1	46,890	-7,562	-20,745	みずほ証券
10	日経225ノーロードオープン	AM-One	国内株式型	1998/8/21	0.000	0.864	1	160,185	-6,563	-7,987	みずほ銀行、りそな銀行、埼玉りそな銀行 他
11	グローバル・ロボティクス株式F(1年決算)	日興	外国株式型	2015/8/31	3.780	1.901	1	500,875	-6,521	-18,172	三菱UFJ銀行、三井住友銀行、新生銀行 他
12	ダイワ・グローバルIoT関連株 AI新時代(ヘッジなし)	大和	外国株式型	2017/4/21	3.240	1.210	2	107,493	-6,488	-16,860	大和証券、岡三にいがた証券、島大証券 他
13	野村テンプレート・トータル・リターンD	野村	外国債券型	2011/8/11	3.240	1.037	12	149,631	-6,252	-23,079	野村証券、めぶき証券、中銀証券 他
14	野村ドイチ高配当インフラ関連株投信(米ドル)毎月	野村	外国株式型	2010/10/28	3.780	0.896	12	158,959	-6,105	-18,185	野村証券
15	グローバル・ソブリン・オープン(毎月決算型)	三菱UFJ国際	外国債券型	1997/12/18	1.620	1.350	12	482,364	-6,013	-16,387	みずほ銀行、三菱UFJ銀行、三井住友銀行 他
16	GS米国REITファンドB(毎月分配型・為替ヘッジなし)	G S	不動産投信型	2003/10/27	2.700	1.544	12	152,686	-5,918	-15,647	みずほ銀行、ゴールドマン・サックス証券 他
17	UBS世界公共インフラ債券投信 円(毎月分配型)	UBS	外国債券型	2009/7/24	3.240	0.950	12	195,931	-5,153	-16,009	野村証券
18	野村インド債券ファンド(毎月分配型)	野村	エマージング債券型	2011/11/30	3.240	1.555	12	202,680	-4,606	-8,108	藍澤証券、香川証券、第四証券 他
19	ダイワ日本国債ファンド(毎月分配型)	大和	国内債券型	2006/6/12	1.080	0.194	12	257,252	-4,511	-14,488	みずほ銀行、みずほ信託銀行、りそな銀行 他
20	ハイグレード・オセアニア・ボンド・オープン(毎月分配型)	大和	外国債券型	2003/6/13	2.160	1.350	12	283,107	-4,477	-14,305	みずほ信託銀行、三菱UFJ信託銀行 他
21	野村グローバル高配当株プレミアム(通貨セレクト)毎月分配	野村	外国株式型	2011/11/18	4.320	0.950	12	103,289	-4,425	-14,563	野村証券、FFG証券、ごうざん証券
22	ダイワノジヤナス米国中型グロース株F(ヘッジなし)	大和	外国株式型	2017/10/19	3.240	1.760	2	33,287	-4,419	-15,278	大和証券
23	MHAM J-REITインデックスファンド(毎月決算型)	AM-One	不動産投信型	2003/10/30	2.160	0.702	12	146,908	-4,399	-12,631	秋田銀行、富山銀行、北國銀行 他
24	ダイワ日本株式インデックスF<シフト11>Ver2	大和	国内株式型	2014/8/6	1.080	0.592	1	1,060	-4,333	-4,554	大和証券
25	ワールド・ゲノムテクノロジー・オープン B	野村	外国株式型	2003/11/19	3.240	2.052	1	71,384	-4,307	-6,323	野村証券
26	ダイワ高格付カナダドル債オープン(毎月分配型)	大和	外国債券型	2003/5/20	2.160	1.350	12	181,356	-4,299	-13,464	みずほ銀行、みずほ信託銀行、三菱UFJ銀行 他
27	J-REIT・リサーチ・オープン(毎月決算型)	三井住友トラスト	不動産投信型	2005/1/17	3.240	1.080	12	269,447	-4,191	-15,335	三井住友信託銀行、SMBC日興証券 他
28	東京海上・ニッポン世界債券F(為替ヘッジあり)	東京海上	外国債券型	2009/12/30	1.620	1.210	12	103,926	-3,973	-12,222	みずほ銀行、あおぞら銀行、三井住友信託銀行 他
29	(野村ハイパーブル・ペア6)日本ハイパーブル6	野村	その他	2017/6/29	2.160	1.102	1	22,799	-3,832	-5,988	野村証券、野村信託銀行
30	ピクテ新興国インカム株式ファンド(毎月決算型)	ピクテ	エマージング株式型	2008/1/31	3.240	1.242	12	254,577	-3,782	-7,892	三菱UFJ銀行、みずほ信託銀行、群馬銀行 他

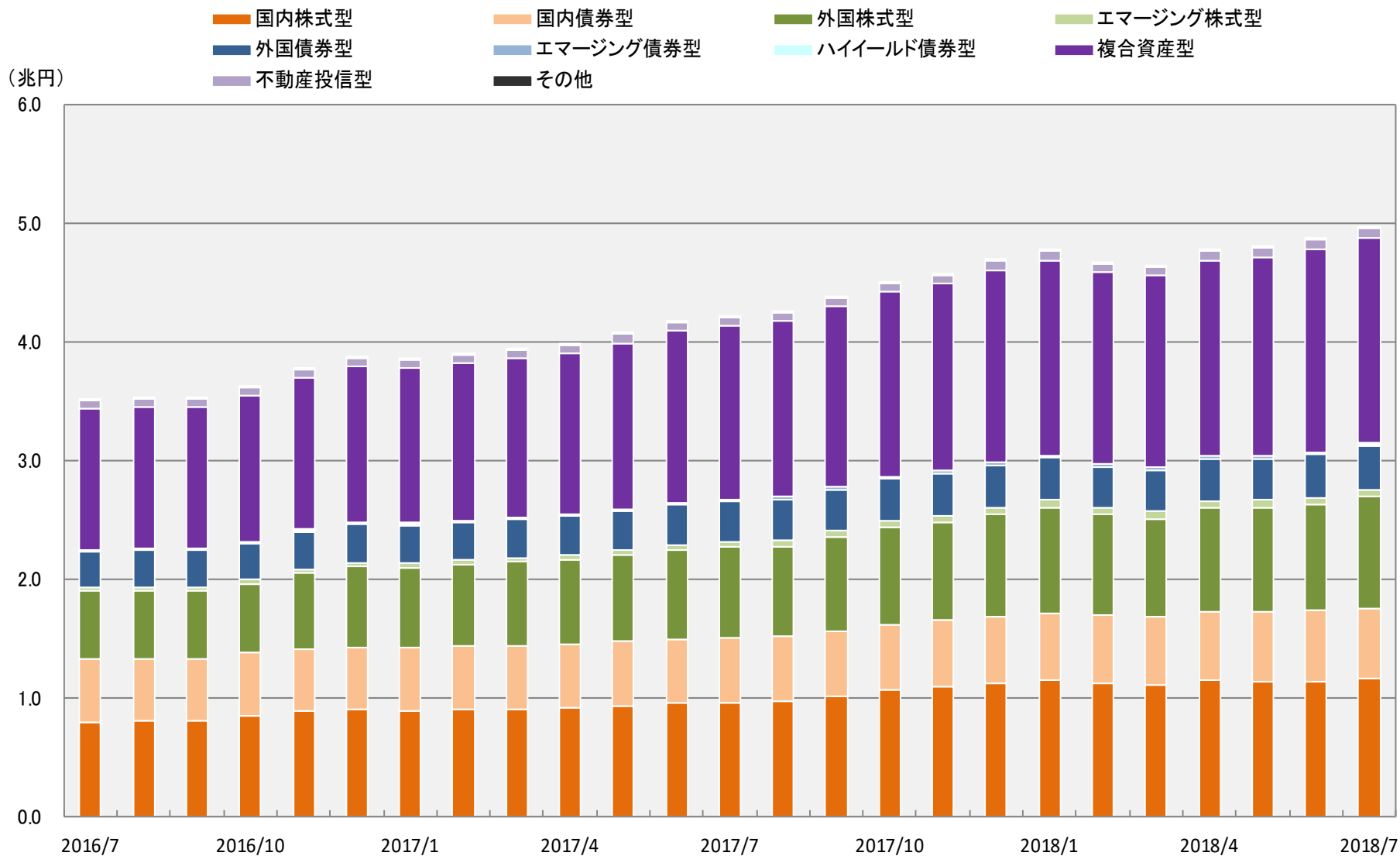
※ 公販ファンドとは、ETF、DC専用、SMA専用、公社債投信を除いた公募投信

# ファンド分類別 純資産額(公販ファンド)



※ 公販ファンドとは、ETF、DC専用、SMA専用、公社債投信等を除いた公募投信

# ファンド分類別 純資産額(DC専用ファンド)



※ 公社債投信等を除くDC専用ファンド

# 2018年7月 純資産額上位30ファンド(公販ファンド)

順位	ファンド名	投信会社	分類	設定日	販売手数料 (上限) (%)	運用管理 費用 (%)	決算 回数	純資産額 2018/7/31 (百万円)	流出入額 2018/7 (百万円)	主な販売会社
1	フィデリティ・USハイ・イールドF	フィデリティ	ハイイールド債券型	1998/4/1	3.240	1.706	12	<b>748,758</b>	-16,012	みずほ銀行、三井住友銀行、三菱UFJ銀行 他
2	フィデリティ・USリート・ファンド B	フィデリティ	不動産投信型	2003/12/9	3.780	1.512	12	<b>721,216</b>	-25,262	みずほ銀行、三菱UFJ銀行、りそな銀行 他
3	新光US-REITオープン	AM-One	不動産投信型	2004/9/30	3.240	1.652	12	<b>688,371</b>	-20,778	みずほ信託銀行、三菱UFJ銀行 他
4	ひふみプラス	レオス	国内株式型	2012/5/28	3.240	1.058	1	<b>620,664</b>	18,471	三菱UFJ銀行、三菱UFJ信託銀行、SBI証券 他
5	ラサール・グローバルREITファンド(毎月分配型)	日興	不動産投信型	2004/3/26	3.240	1.620	12	<b>585,425</b>	-16,629	みずほ銀行、みずほ信託銀行、三井住友銀行 他
6	ダイワ・US-REIT・オープン(毎月決算型)B	大和	不動産投信型	2004/7/21	3.240	1.642	12	<b>582,793</b>	5,580	みずほ銀行、新生銀行、りそな銀行 他
7	ピクテ・グローバル・インカム株式F(毎月分配型)	ピクテ	外国株式型	2005/2/28	3.780	1.188	12	<b>579,088</b>	3,887	みずほ銀行、三菱UFJ銀行、あおぞら銀行 他
8	野村インド株投資	野村	エマージング株式型	2005/6/22	3.240	2.160	1	<b>503,559</b>	2,147	野村證券
9	グローバル・ロボティクス株式F(1年決算)	日興	外国株式型	2015/8/31	3.780	1.901	1	<b>500,875</b>	-6,521	三菱UFJ銀行、三井住友銀行、新生銀行 他
10	グローバル・ロボティクス株式F(年2回)	日興	外国株式型	2015/8/31	3.780	1.901	2	<b>495,599</b>	9,477	三菱UFJ銀行、三井住友銀行、新生銀行 他
11	グローバル・ソブリン・オープン(毎月決算型)	三菱UFJ国際	外国債券型	1997/12/18	1.620	1.350	12	<b>482,364</b>	-6,013	みずほ銀行、三菱UFJ銀行、三井住友銀行 他
12	東京海上・円資産バランスファンド(毎月決算型)	東京海上	複合資産型	2012/11/9	1.620	0.907	12	<b>420,326</b>	20,966	あおぞら銀行、新生銀行、三菱UFJ信託銀行 他
13	フィデリティ・日本成長株ファンド	フィデリティ	国内株式型	1998/4/1	3.240	1.652	1	<b>404,838</b>	311	みずほ銀行、みずほ信託銀行、三井住友銀行 他
14	ロボット・テクノロジー関連株F	大和	外国株式型	2015/12/7	3.240	1.215	2	<b>397,540</b>	-2,059	みずほ信託銀行、あおぞら銀行、りそな銀行 他
15	グローバル・ハイクオリティ成長株式F(為替ヘッジなし)	AM-One	外国株式型	2016/9/30	3.240	1.836	1	<b>363,916</b>	22,725	みずほ証券、中国銀行、広島銀行 他
16	ダイワ米国リート・ファンド(毎月分配型)為替ヘッジなし	大和	不動産投信型	2004/5/20	3.240	1.642	12	<b>361,313</b>	-3,305	大和証券
17	LM・オーストラリア高配当株ファンド(毎月分配)	L M	外国株式型	2011/9/29	3.780	1.793	12	<b>360,649</b>	-25,663	三菱UFJ銀行 他
18	財産3分法ファンド(不動産・債券・株式)毎月分配型	日興	複合資産型	2003/8/5	3.240	1.026	12	<b>360,075</b>	5,125	三井住友銀行、野村證券、SMBC日興証券 他
19	アジア・オセアニア好配当成長株オープン(毎月分配型)	岡三	エマージング株式型	2005/10/27	3.240	1.134	12	<b>350,673</b>	-2,643	みずほ銀行、岡三証券、SBI証券 他
20	野村PIMCO・世界インカム戦略ファンド A	野村	外国債券型	2016/4/22	3.240	1.814	2	<b>337,731</b>	-3,484	みずほ銀行、あおぞら銀行、新生銀行 他
21	ワールド・リート・オープン(毎月決算型)	三菱UFJ国際	不動産投信型	2004/7/2	2.700	1.674	12	<b>333,590</b>	-3,412	三菱UFJ銀行、新生銀行、三菱UFJ信託銀行 他
22	さわかみファンド	さわかみ	国内株式型	1999/8/24	0.000	1.080	1	<b>319,930</b>	173	
23	グローバルAIファンド(為替ヘッジなし)	三井住友	外国株式型	2016/9/9	3.240	1.890	1	<b>300,500</b>	-3,193	SMBC日興証券、今村証券、SBI証券 他
24	モビリティ・イノベーション・ファンド	BNYメロン	外国株式型	2018/1/22	3.240	1.766	1	<b>293,931</b>	1,850	三菱UFJ信託銀行、SMBC日興証券
25	ハイグレード・オセアニア・ボンド・オープン(毎月分配型)	大和	外国債券型	2003/6/13	2.160	1.350	12	<b>283,107</b>	-4,477	みずほ信託銀行、三菱UFJ信託銀行 他
26	J-REIT・リサーチ・オープン(毎月決算型)	三井住友トラスト	不動産投信型	2005/1/17	3.240	1.080	12	<b>269,447</b>	-4,191	三井住友信託銀行、SMBC日興証券 他
27	スマート・ファイブ(毎月決算型)	日興	複合資産型	2013/7/16	2.160	1.080	12	<b>263,963</b>	12,422	ゆうちょ銀行
28	新興国ハイクオリティ成長株式ファンド	AM-One	エマージング株式型	2017/12/11	3.240	1.836	1	<b>262,806</b>	3,630	みずほ証券
29	ダイワ日本国債ファンド(毎月分配型)	大和	国内債券型	2006/6/12	1.080	0.194	12	<b>257,252</b>	-4,511	みずほ銀行、みずほ信託銀行、りそな銀行 他
30	ピクテ新興国インカム株式ファンド(毎月決算型)	ピクテ	エマージング株式型	2008/1/31	3.240	1.242	12	<b>254,577</b>	-3,782	三菱UFJ銀行、みずほ信託銀行、群馬銀行 他

※ 公販ファンドとは、ETF、DC専用、SMA専用、公社債投信を除いた公募投信

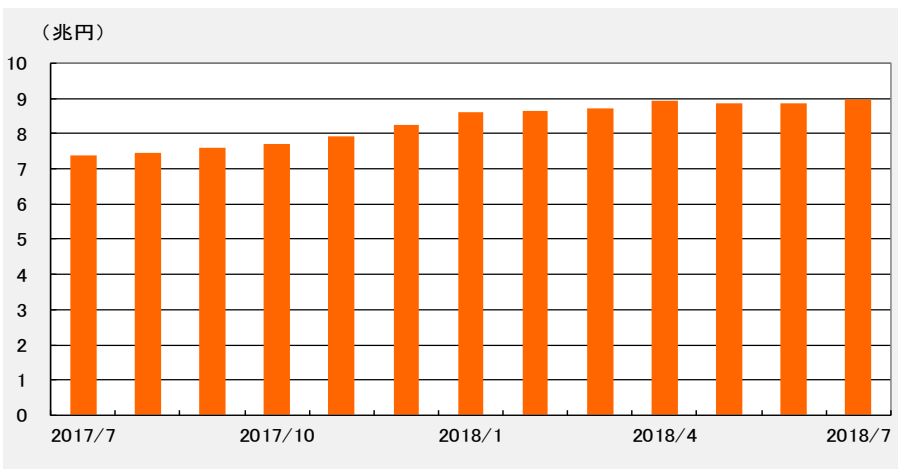


# 2018年7月 純資産額上位30ファンド(DCファンド)

順位	ファンド名	投信会社	分類	設定日	運用管理 費用 (%)	決算 回数	純資産額 2018/7/31 (百万円)	流入入額 2018/7 (百万円)	主な販売会社
1	三菱UFJプライムバランス(安定成長型)(確定拠出年金)	三菱UFJ国際	複合資産型	2002/11/8	0.248	1	187,590	1,134	三菱UFJ銀行DC、百五銀行DC 他
2	野村外国株式インデックスF・MSCI-KOKUSAI(確定拠出年金)	野村	外国株式型	2002/2/22	0.238	1	168,107	526	野村證券DC、三井住友海上火災保険DC 他
3	DIAM外国株式インデックスファンド<DC年金>	AM-One	外国株式型	2002/9/5	0.270	1	139,235	527	第一生命DC、百五銀行DC、八十二銀行DC 他
4	三菱UFJプライムバランス(成長型)(確定拠出年金)	三菱UFJ国際	複合資産型	2002/11/8	0.259	1	117,600	596	三菱UFJ銀行DC、百五銀行DC 他
5	DCダイワ外国債券インデックス	大和	外国債券型	2002/12/2	0.248	1	114,411	1,070	大和証券DC、みずほ銀行DC 他
6	DC日本債券インデックスS	三井住友トラスト	国内債券型	2003/2/3	0.173	1	107,538	739	三井住友信託銀行DC、三井住友海上火災保険DC 他
7	DC国内債券インデックスファンド	三菱UFJ国際	国内債券型	2002/2/5	0.173	1	107,210	559	三菱UFJ信託銀行DC、みずほ銀行DC 他
8	DIAM国内株式インデックスファンド<DC年金>	AM-One	国内株式型	2002/11/15	0.238	1	100,692	260	第一生命DC、みずほ銀行DC 他
9	DC日本株式インデックスL	三井住友トラスト	国内株式型	2002/4/1	0.205	1	97,761	282	三井住友信託銀行DC、三井住友海上火災保険DC
10	DC国内株式インデックスファンド	三菱UFJ国際	国内株式型	2003/9/30	0.216	1	92,399	534	三菱UFJ信託銀行DC、三菱UFJ銀行DC 他
11	DCマイセレクション50	三井住友トラスト	複合資産型	2001/10/1	0.313	1	77,112	1,051	三井住友信託銀行DC、愛媛銀行DC 他
12	分散投資コア戦略ファンドS	三井住友トラスト	複合資産型	2013/3/29	1.080	1	76,564	807	三井住友信託銀行DC、北海道銀行DC
13	マイバランス50(確定拠出年金)	野村	複合資産型	2002/7/25	0.248	1	75,320	555	野村證券DC、西日本シティ銀行DC
14	三菱UFJプライムバランス(安定型)(確定拠出年金)	三菱UFJ国際	複合資産型	2002/11/8	0.238	1	74,836	395	三菱UFJ銀行DC、百五銀行DC 他
15	DCダイワ日本株式インデックス	大和	国内株式型	2003/1/27	0.270	1	70,579	97	大和証券DC、みずほ銀行DC 他
16	マイバランス70(確定拠出年金)	野村	複合資産型	2002/7/25	0.259	1	68,722	414	野村證券DC、西日本シティ銀行DC
17	DCダイワ外国株式インデックス	大和	外国株式型	2003/1/27	0.270	1	65,465	505	大和証券DC、みずほ銀行DC 他
18	野村国内債券インデックスファンド(確定拠出年金)	野村	国内債券型	2002/7/25	0.173	1	58,515	292	野村證券DC、あいおいニッセイ同和損害保険DC 他
19	DC・ダイワ・バリュー株・オープン	大和	国内株式型	2001/11/28	1.642	2	57,728	121	大和証券DC、みずほ銀行DC 他
20	分散投資コア戦略ファンドA	三井住友トラスト	複合資産型	2013/3/29	1.080	1	57,390	329	三井住友信託銀行DC
21	野村国内株式インデックスF・TOPIX(確定拠出年金)	野村	国内株式型	2002/10/11	0.205	1	55,098	49	野村證券DC、武蔵野銀行DC 他
22	DC外国株式インデックスL	三井住友トラスト	外国株式型	2003/1/15	0.270	1	53,297	152	三井住友信託銀行DC、みずほ銀行DC 他
23	DCマイセレクション75	三井住友トラスト	複合資産型	2001/10/1	0.346	1	51,111	728	三井住友信託銀行DC、紀陽銀行DC 他
24	DC日本債券インデックスP	三井住友トラスト	国内債券型	2004/11/15	0.119	1	49,312	336	三井住友信託銀行DC
25	DC日本債券インデックスL	三井住友トラスト	国内債券型	2003/1/15	0.130	1	48,491	234	三井住友信託銀行DC
26	インデックスコレクション(バランス株式30)	三井住友トラスト	複合資産型	2010/10/20	0.184	1	47,808	765	三井住友信託銀行DC
27	野村DC外国株式インデックスF・MSCI-KOKUSAI	野村	外国株式型	2007/9/27	0.238	1	47,304	361	野村證券DC、労働金庫連合会DC 他
28	三井住友・DC外国株式インデックスファンドS	三井住友	外国株式型	2004/11/30	0.173	1	46,402	572	住友生命DC、三井住友銀行DC
29	DC世界経済インデックスファンド	三井住友トラスト	複合資産型	2011/10/13	0.540	1	46,336	477	三井住友信託銀行DC、北海道銀行DC
30	DCマイセレクション25	三井住友トラスト	複合資産型	2001/10/1	0.281	1	45,042	550	三井住友信託銀行DC、岡三証券DC 他

# 2018年7月 国内株式型(公販ファンド)

## 純資産額推移



## 2018年7月 流入額上位15位ファンド

(単位:百万円)

順位	ファンド名	投信会社	設定日	流入額 2018/7
1	野村日本最高益更新企業ファンド	野村	2018/7/24	24,883
2	ひふみプラス	レオス	2012/5/28	18,471
3	三井住友・げんきシニアライフ	三井住友	2000/5/26	7,768
4	MHAM新興成長株オープン	AM-One	2000/2/25	5,502
5	東京海上・ジャパン・オーナーズ株式オープン	東京海上	2013/4/25	5,487
6	女性活躍応援ファンド	大和	2015/3/31	5,310
7	日本連続増配成長株ファンド18-07(繰上償還条項付)	岡三	2018/7/31	4,247
8	JPMザ・ジャパン・ベストアイデア	JPモルガン	2018/7/24	4,008
9	新成長株ファンド	明治安田	2004/4/26	3,986
10	いちよし中小型成長株ファンド	いちよし	2016/6/29	3,502
11	きらぼし・みらい応援株式ファンド	AM-One	2018/7/31	2,905
12	日本株厳選ファンド・円コース	大和住銀	2011/4/26	2,727
13	日本エネルギー関連株式オープン	三菱UFJ国際	2015/9/25	2,566
14	中小型株式オープン	三井住友トラスト	2000/6/30	2,213
15	新光日本小型株ファンド	AM-One	2013/8/2	2,122

## 2018年7月 月間収益率上位15位ファンド

(単位:%)

順位	ファンド名	投信会社	設定日	月間収益率
1	ソフトバンク&SBIグループ株式ファンド	SBI	2005/10/28	14.93
2	野村日本ブランド株投資(メキシコベソコース)年2回決算型	野村	2014/1/14	12.08
3	野村日本ブランド株投資(メキシコベソコース)毎月分配型	野村	2014/1/14	12.05
4	みずほジャパン・アクティブ・ストラテジー(通貨選択型)メキシコベソ	AM-One	2013/7/31	11.37
5	日本株厳選ファンド・メキシコベソコース	大和住銀	2013/7/26	11.10
6	国際・キャピタル日本株式オープン<メキシコベソ>(1年決算型)	三菱UFJ国際	2013/10/24	11.03
7	国際・キャピタル日本株式オープン<メキシコベソ>(毎月決算型)	三菱UFJ国際	2013/10/24	10.89
8	野村通貨選択日本株投資(メキシコベソ)毎月分配型	野村	2013/6/27	10.46
9	野村通貨選択日本株投資(メキシコベソ)年2回決算型	野村	2013/6/27	10.45
10	国際・キャピタル日本株式オープン<南アフリカランド>(毎月決算型)	三菱UFJ国際	2013/10/24	9.22
11	野村日本ブランド株投資(南アフリカランドコース)毎月分配型	野村	2009/4/23	9.16
12	野村日本ブランド株投資(南アフリカランドコース)年2回決算型	野村	2009/4/23	9.16
13	国際・キャピタル日本株式オープン<南アフリカランド>(1年決算型)	三菱UFJ国際	2013/10/24	9.08
14	みずほジャパン・アクティブ・ストラテジー(通貨選択型)ブラジルリアル	AM-One	2013/7/31	7.29
15	野村日本高配当株プレミアム(通貨セレクト)毎月分配型	野村	2012/6/19	7.19

## 2018年7月 純資産額上位15位ファンド

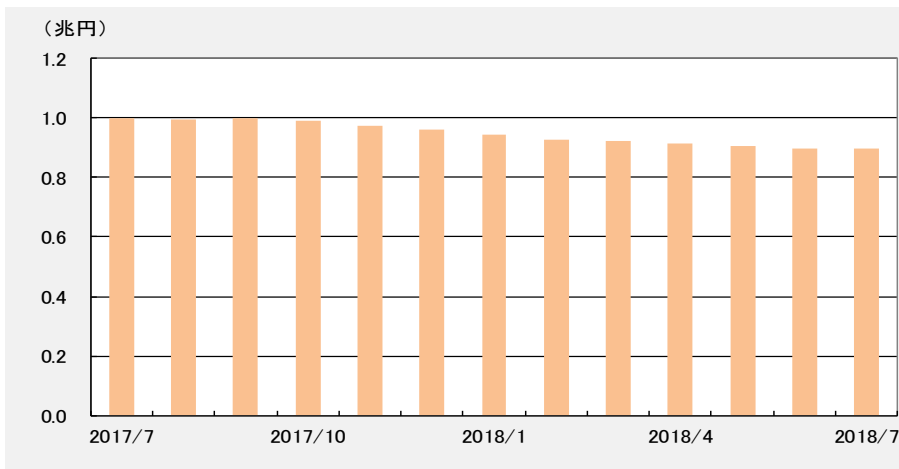
(単位:百万円)

順位	ファンド名	投信会社	設定日	純資産額 2018/7/31
1	ひふみプラス	レオス	2012/5/28	620,664
2	フィデリティ・日本成長株ファンド	フィデリティ	1998/4/1	404,838
3	さわかみファンド	さわかみ	1999/8/24	319,930
4	日興・インデックスファンド225	日興	1988/6/17	211,738
5	日本株アルファ・カルテット(毎月分配型)	大和住銀	2014/4/4	189,615
6	日経225ノーロードオープン	AM-One	1998/8/21	160,185
7	MHAM株式インデックスF225	AM-One	1985/10/25	157,813
8	ひふみ投信	レオス	2008/10/1	144,525
9	ニッセイ日経225インデックスファンド	ニッセイ	2004/1/28	140,700
10	JPMザ・ジャパン(年4回決算型)	JPモルガン	2017/10/10	129,053
11	三菱UFJインデックス225オープン	三菱UFJ国際	1998/11/9	104,394
12	JPMザ・ジャパン	JPモルガン	1999/12/15	104,141
13	スパークス・新・国際優良日本株ファンド	スパークス	2008/3/28	101,976
14	いちよし中小型成長株ファンド	いちよし	2016/6/29	98,459
15	ジャパン・ロボティクス株式ファンド(1年決算型)	日興	2016/1/29	97,846

※ 公販ファンドとは、ETF、DC専用、SMA専用、公社債投信等を除いた公募投信

# 2018年7月 国内債券型(公販ファンド)

## 純資産額推移



## 2018年7月 流入額上位15位ファンド

(単位:百万円)

順位	ファンド名	投信会社	設定日	流入額 2018/7
1	ニッセイ日本インカムオープン(年1回決算型)	ニッセイ	2013/8/26	2,522
2	DLIBJ・公社債オープン(中期コース)	AM-One	1999/12/14	1,283
3	eMAXIS国内債券インデックス	三菱UFJ国際	2009/10/28	1,051
4	SMT国内債券インデックス・オープン	三井住友トラスト	2008/1/9	763
5	三井住友・日本債券インデックスF	三井住友	2002/1/4	657
6	日本債券ファンド	AM-One	2010/2/16	436
7	DIAM国内債券パッシブ・ファンド	AM-One	2009/1/30	413
8	たわらノーロード国内債券	AM-One	2015/12/18	338
9	(ダイワ・円債S)超長期国債	大和	2017/3/1	329
10	ニッセイ国内債券インデックスF<購入・換金手数料なし>	ニッセイ	2015/1/29	287
11	ノーロード明治安田社債アクティブ	明治安田	2016/12/21	253
12	パインブリッジ日本住宅金融支援機構債ファンド	パインブリッジ	2012/4/23	247
13	ニッセイ日本債券ファンド(毎月決算型)	ニッセイ	2011/7/29	190
14	ノーロード日本国債フォーカス(毎月分配型)	日興	2011/2/25	146
15	明治安田日本債券オープン(毎月決算型)	明治安田	2001/4/11	133

## 2018年7月 月間収益率上位15位ファンド

(単位:%)

順位	ファンド名	投信会社	設定日	月間収益率
1	みずほ日本債券アドバンス(豪ドル債券型)	AM-One	2010/9/28	0.29
2	みずほ日本債券アドバンス(豪ドル債券型)年1回決算	AM-One	2013/10/7	0.29
3	eMAXIS国内物価連動国債インデックス	三菱UFJ国際	2014/11/6	0.20
4	大和・日本物価連動国債ファンド	大和	2013/9/5	0.20
5	MHAM物価連動国債ファンド	AM-One	2004/6/1	0.19
6	東京海上・物価連動国債ファンド	東京海上	2006/2/20	0.19
7	三菱UFJ国際・日本物価連動国債ファンド	三菱UFJ国際	2014/6/27	0.15
8	ノーロード明治安田社債アクティブ	明治安田	2016/12/21	0.02
9	第1回野村短期公社債ファンド	野村	2003/1/22	0.01
10	第12回野村短期公社債ファンド	野村	2002/12/20	0.01
11	第9回野村短期公社債ファンド	野村	2002/9/20	0.00
12	第2回野村短期公社債ファンド	野村	2003/2/20	0.00
13	野村STF(ショートターム・ファンド)	野村	2016/6/9	-0.01
14	LAF(リキッド・アセット・ファンド)	三菱UFJ国際	2016/10/24	-0.01
15	第8回野村短期公社債ファンド	野村	2002/8/20	-0.01

## 2018年7月 純資産額上位15位ファンド

(単位:百万円)

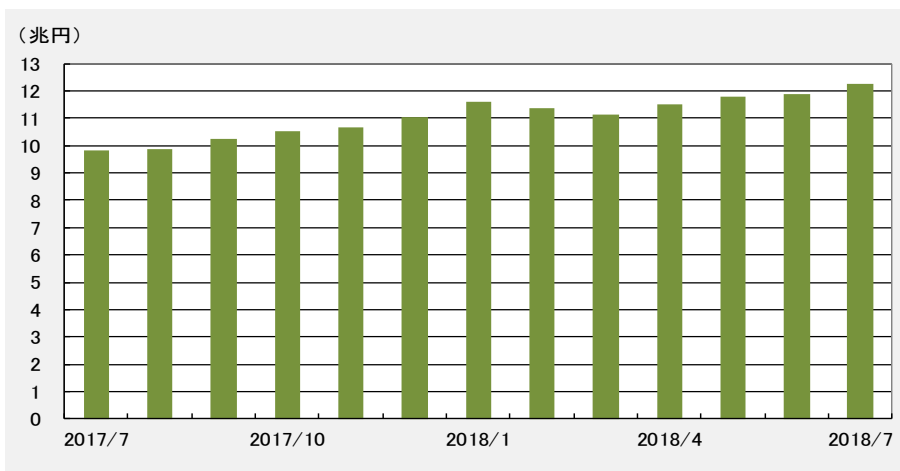
順位	ファンド名	投信会社	設定日	純資産額 2018/7/31
1	ダイワ日本国債ファンド(毎月分配型)	大和	2006/6/12	257,252
2	ニッセイ日本インカムオープン	ニッセイ	2006/9/29	72,220
3	三井住友・日本債券インデックスF	三井住友	2002/1/4	63,126
4	DLIBJ・公社債オープン(中期コース)	AM-One	1999/12/14	47,959
5	東京海上・円建て投資適格債券ファンド(毎月決算型)	東京海上	2010/5/28	47,470
6	債券コア・セレクション	三井住友トラスト	2016/12/29	32,283
7	MHAM物価連動国債ファンド	AM-One	2004/6/1	31,437
8	DLIBJ・公社債オープン(短期コース)	AM-One	1999/12/14	23,498
9	ジャパン・ソブリン・オープン	三菱UFJ国際	2004/6/11	22,478
10	DIAM国内債券パッシブ・ファンド	AM-One	2009/1/30	20,898
11	SMT国内債券インデックス・オープン	三井住友トラスト	2008/1/9	18,388
12	パインブリッジ日本住宅金融支援機構債ファンド	パインブリッジ	2012/4/23	17,600
13	ニッセイ日本債券ファンド(毎月決算型)	ニッセイ	2011/7/29	16,446
14	三菱UFJ日本国債ファンド(毎月決算型)	三菱UFJ国際	2010/9/30	15,628
15	しんきん公共債ファンド	しんきん	2010/2/9	15,123

※ 公販ファンドとは、ETF、DC専用、SMA専用、公社債投信等を除いた公募投信



# 2018年7月 外国株式型(公販ファンド)

## 純資産額推移



## 2018年7月 流入額上位15位ファンド

(単位:百万円)

順位	ファンド名	投信会社	設定日	流入額 2018/7
1	フューチャー・バイオテック	三井住友	2018/6/25	55,541
2	次世代通信関連世界株式戦略ファンド	三井住友トラスト	2017/12/15	26,965
3	グローバル・ハイクオリティ成長株式F(為替ヘッジなし)	AM-One	2016/9/30	22,725
4	GS・ネットウイン B	G S	1999/11/29	20,203
5	アライアンス・バーンスタイン・米国成長株投信 D	アライアンス	2014/9/16	18,020
6	アライアンス・バーンスタイン・米国成長株投信 C	アライアンス	2014/9/16	16,270
7	ワールド・フィンテック革命ファンド(為替ヘッジなし)	大和	2018/6/11	13,829
8	GS・ネットウイン A	G S	1999/11/29	13,349
9	グローバル・フィンテック株式ファンド(年2回)	日興	2017/9/15	12,903
10	グローバル・モビリティ・サービス株式F(1年決算型)	日興	2018/1/31	9,893
11	グローバル・ロボティクス株式F(年2回)	日興	2015/8/31	9,477
12	世界eコマース関連株式オープン	AM-One	2017/9/7	7,103
13	フィデリティ・米国株式ファンド B	フィデリティ	2018/5/22	5,648
14	サイバーセキュリティ株式オープン(為替ヘッジなし)	三菱UFJ国際	2017/7/13	5,562
15	未来イノベーション成長株ファンド	三菱UFJ国際	2018/3/27	5,033

## 2018年7月 月間収益率上位15位ファンド

(単位:%)

順位	ファンド名	投信会社	設定日	月間収益率
1	ピクテ・グローバル・インカム株式<メキシコペソ>(毎月分配型)	三菱UFJ国際	2013/6/17	10.61
2	UBSスイス株式オープン	UBS	2014/2/6	9.89
3	世界好配当アドバンス・インフラ株式F(南アフリカランド)	AM-One	2011/3/10	9.07
4	資源ファンド(株式と通貨)メキシコペソ	日興	2013/9/18	8.82
5	ダイワ米国株ストラテジーα<ブラジル・レアル>(毎月分配型)	大和	2011/9/22	8.36
6	スイス・グローバル・リーダー・ファンド	擔保J日本興亜	2011/7/29	7.98
7	リソナスイス・グローバル・リーダー・ファンド	擔保J日本興亜	2014/8/22	7.96
8	米国株厳選ファンド(ブラジルレアル)	大和住銀	2015/3/10	7.95
9	通貨選択型ダイワ米国厳選株ファンド(ブラジル・レアル)	大和	2013/8/20	7.87
10	米国株アルファ・カルテット(毎月分配型)	大和住銀	2015/2/4	7.83
11	スイス好配当株式ファンド(為替ヘッジなし)	明治安田	2018/2/20	7.69
12	iTrust/バイオ	ピクテ	2016/2/19	7.53
13	ピクテ・バイオ医薬品F(1年決算型)ヘッジなし	ピクテ	2017/1/18	7.48
14	ピクテ・バイオ医薬品F(毎月決算型)ヘッジなし	ピクテ	2004/10/29	7.44
15	野村ドイチエ高配当インフラ関連株投信(BRレアル)年2回	野村	2010/10/28	7.34

## 2018年7月 純資産額上位15位ファンド

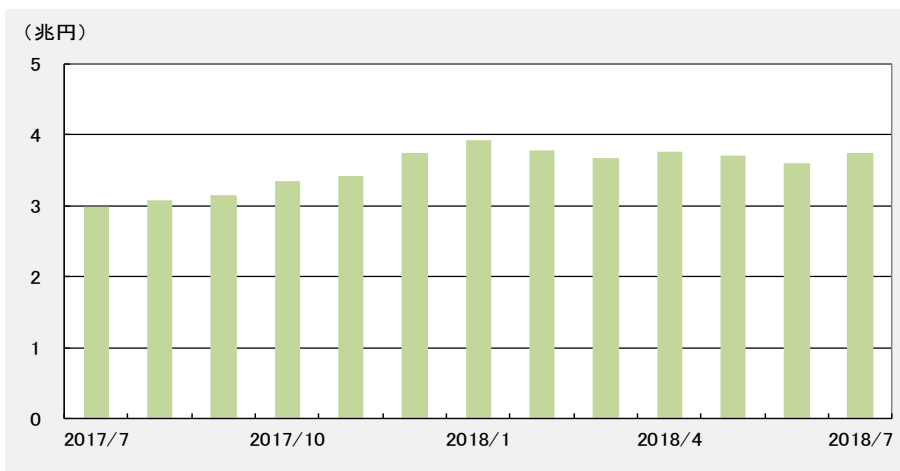
(単位:百万円)

順位	ファンド名	投信会社	設定日	純資産額 2018/7/31
1	ピクテ・グローバル・インカム株式F(毎月分配型)	ピクテ	2005/2/28	579,088
2	グローバル・ロボティクス株式F(1年決算)	日興	2015/8/31	500,875
3	グローバル・ロボティクス株式F(年2回)	日興	2015/8/31	495,599
4	ロボット・テクノロジー関連株F	大和	2015/12/7	397,540
5	グローバル・ハイクオリティ成長株式F(為替ヘッジなし)	AM-One	2016/9/30	363,916
6	LM・オーストラリア高配当株ファンド(毎月分配)	L M	2011/9/29	360,649
7	グローバルAIファンド(為替ヘッジなし)	三井住友	2016/9/9	300,500
8	モビリティ・イノベーション・ファンド	BNYメロン	2018/1/22	293,931
9	グローバル・フィンテック株式ファンド(年1回)	日興	2016/12/16	211,762
10	GSグローバル・ビッグデータ投資戦略 B(ヘッジなし)	G S	2017/2/24	203,019
11	日興レジェンド・イーグル・ファンド(毎月決算)	アムンディ	2011/3/18	188,070
12	グローバル・ヘルスケア&バイオF	三菱UFJ国際	2004/2/27	187,683
13	アライアンス・バーンスタイン・米国成長株投信 D	アライアンス	2014/9/16	187,098
14	ニッセイ豪州ハイ・インカム株式ファンド(毎月決算型)	ニッセイ	2012/6/18	179,847
15	次世代通信関連世界株式戦略ファンド	三井住友トラスト	2017/12/15	175,016

※ 公販ファンドとは、ETF、DC専用、SMA専用、公社債投信等を除いた公募投信

# 2018年7月 エマージング株式型(公販ファンド)

## 純資産額推移



## 2018年7月 流入額上位15位ファンド

(単位:百万円)

順位	ファンド名	投信会社	設定日	流入額 2018/7
1	UBS中国新時代株式ファンド(年1回決算型)	UBS	2018/2/9	7,977
2	新興国ハイクオリティ成長株式ファンド	AM-One	2017/12/11	3,630
3	深セン・イノベーション株式ファンド(1年決算型)	日興	2017/11/30	3,262
4	SMAMベトナム株式ファンド	三井住友	2018/6/1	3,094
5	マシューズ・アジア株式ファンド	AM-One	2018/5/24	2,183
6	野村インド株投資	野村	2005/6/22	2,147
7	高成長インド・中型株式ファンド(年1回決算型)	三井住友	2017/11/22	2,039
8	UBS中国新時代株式ファンド(年2回決算型)	UBS	2018/2/9	1,817
9	ブラジル株式ツインαファンド(毎月分配型)(ツインα)	T&Dアセット	2014/12/19	928
10	新興国連続増配成長株オープン	岡三	2012/6/29	923
11	eMAXIS Slim新興国株式インデックス	三菱UFJ国際	2017/7/31	801
12	ベトナム株ファンド	大和	2016/12/26	714
13	GSビッグデータ・ストラテジー(エマージング株)	G S	2017/12/12	648
14	DIAMベトナム株式ファンド	AM-One	2015/6/15	569
15	高成長インド・中型株式ファンド	三井住友	2011/8/31	565

## 2018年7月 月間収益率上位15位ファンド

(単位:%)

順位	ファンド名	投信会社	設定日	月間収益率
1	BNPパリバ・ブラジル・ファンド(株式型)	BNPパリバ	2007/11/16	16.70
2	(ビクテ・インデックス・ファンド)ブラジル株	ビクテ	2010/5/31	16.10
3	ブラジル株式ファンド	日興	2008/6/16	16.01
4	UBSブラジル・インデックス・ファンド	UBS	2008/7/8	15.87
5	HSBCメキシコ株式オープン	HSBC	2013/2/28	15.58
6	ブラックロック・ラテンアメリカ株式ファンド	ブラックロック	2006/4/26	15.56
7	ブラジル株式オープン	大和	2009/2/27	15.49
8	ダイワ・ブラジル株式ファンド	大和	2008/3/28	15.46
9	HSBCブラジルオープン	HSBC	2006/3/31	15.30
10	HSBCブラジル株式ファンド(3ヶ月決算型)	HSBC	2008/7/31	15.26
11	ダイワ・ブラジル株式オープン	大和	2009/11/25	15.11
12	ブラデスコ ブラジル株式オープン	三菱UFJ国際	2010/2/9	14.89
13	グローイング・ブラジル株式ファンド	野村	2013/8/2	14.55
14	日興ブラジル株式ファンド	日興	2009/12/21	13.91
15	リソナブラジル株式ファンド	野村	2008/8/8	12.93

## 2018年7月 純資産額上位15位ファンド

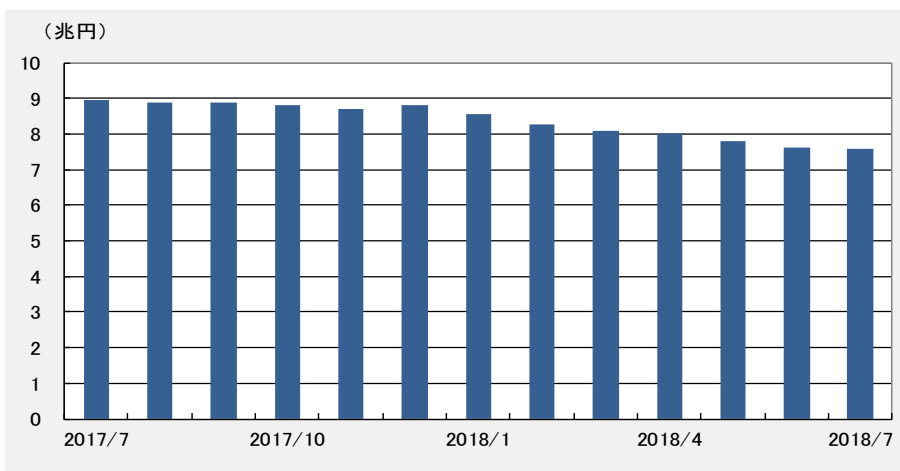
(単位:百万円)

順位	ファンド名	投信会社	設定日	純資産額 2018/7/31
1	野村インド株投資	野村	2005/6/22	503,559
2	アジア・オセアニア好配当成長株オープン(毎月分配型)	岡三	2005/10/27	350,673
3	新興国ハイクオリティ成長株式ファンド	AM-One	2017/12/11	262,806
4	ビクテ新興国インカム株式ファンド(毎月決算型)	ビクテ	2008/1/31	254,577
5	高成長インド・中型株式ファンド	三井住友	2011/8/31	135,933
6	(ノムラ・アジアS)ノムラ・印度・フォーカス	野村	2009/9/16	118,041
7	イーストスプリング・インド株式オープン	イーストスプリ	2004/9/30	98,721
8	中華圏株式ファンド(毎月分配型)	日興	2010/10/29	91,842
9	UBS中国新時代株式ファンド(年1回決算型)	UBS	2018/2/9	74,873
10	HSBCインドオープン	HSBC	2004/11/30	67,208
11	新シルクロード経済圏ファンド	日興	2017/9/7	60,913
12	高成長インド・中型株式ファンド(年1回決算型)	三井住友	2017/11/22	59,211
13	深セン・イノベーション株式ファンド(1年決算型)	日興	2017/11/30	56,038
14	ダイワ/ミレーアセット・インド株式ファンド-インドの匠-	大和	2017/12/11	55,791
15	三井住友・アジア・オセアニア好配当株式オープン	三井住友	2005/7/29	48,274

※ 公販ファンドとは、ETF、DC専用、SMA専用、公社債投信等を除いた公募投信

# 2018年7月 外国債券型(公販ファンド)

## 純資産額推移



## 2018年7月 流入額上位15位ファンド

(単位:百万円)

順位	ファンド名	投信会社	設定日	流入額 2018/7
1	GS社債/国際分散投資戦略ファンド2018-07	AM-One	2018/7/31	30,728
2	きらぼし・デンマーク・インカムファンド(為替ヘッジ型)	ニッセイ	2018/7/31	6,188
3	大和住銀先進国債ファンド(リスク抑制型)	大和住銀	2018/4/27	2,074
4	豪ドル毎月分配型ファンド	三菱UFJ国際	2003/5/30	1,479
5	オリックス世界国債ファンド(為替ヘッジあり)	新生	2018/7/27	1,373
6	オリックス世界社債アクティブファンド(為替ヘッジあり)	新生	2018/7/27	1,145
7	三菱/AMP・Gインフラ債券F<ヘッジなし>毎月決算	三菱UFJ国際	2012/6/1	1,068
8	三菱UFJ豪ドル債券インカムオープン	三菱UFJ国際	2003/3/14	987
9	豪ドル年1回決算型ファンド	三菱UFJ国際	2017/8/30	883
10	新光ビムコ・ストラテジック・インカム・ファンド7月号	AM-One	2015/7/27	726
11	オーストラリアインカムオープン	三菱UFJ国際	2003/9/26	726
12	三菱UFJ米国債券オープン(毎月分配型)	三菱UFJ国際	2003/3/6	672
13	みずほ・アムンディGハイブリッド証券F2018-06	アムンディ	2018/6/29	616
14	Sストリート米国社債インデックス・オープン(ヘッジあり)	Sストリート	2017/1/27	565
15	オーストラリア公社債ファンド	三井住友トラスト	2010/5/31	540

## 2018年7月 月間収益率上位15位ファンド

(単位:%)

順位	ファンド名	投信会社	設定日	月間収益率
1	UBS世界公共インフラ債券投信 メキシコペソ(毎月分配型)	UBS	2014/7/23	9.90
2	UBS世界公共インフラ債券投信 メキシコペソ(年2回決算型)	UBS	2014/7/23	9.77
3	ハイブリッド証券ファンド(メキシコペソ)	AM-One	2013/7/11	9.53
4	東京海上Rogge世界ハイブリッド証券F<メキシコ・ペソ>(毎月分配型)	東京海上	2013/9/4	9.43
5	三菱UFJ米国バンクローンF<メキシコペソ>(毎月分配型)	三菱UFJ国際	2013/10/15	8.85
6	三菱UFJ米国バンクローンF<メキシコペソ>(年2回分配型)	三菱UFJ国際	2013/10/15	8.84
7	ハイブリッド証券ファンド(南アフリカランド)	AM-One	2009/11/16	7.43
8	UBSグローバル公共公益債券 南アフリカランド<毎月分配型>	UBS	2009/12/1	6.95
9	UBS世界公共インフラ債券投信 南アフリカランド(毎月分配型)	UBS	2009/7/24	6.79
10	UBS世界公共インフラ債券投信 南アフリカランド(年2回決算型)	UBS	2009/7/24	6.73
11	UBS世界公共インフラ債券投信 ブラジルリアル(毎月分配型)	UBS	2009/7/24	5.66
12	UBS世界公共インフラ債券投信 ブラジルリアル(年2回決算型)	UBS	2009/7/24	5.62
13	グローバルCoCo債ファンド(新興国高金利通貨)	日興	2014/10/1	5.10
14	ハイブリッド証券ファンド(ブラジルリアル)(年2回決算型)	AM-One	2015/1/14	4.95
15	野村グローバルボンド投信 E	野村	2014/8/11	4.92

## 2018年7月 純資産額上位15位ファンド

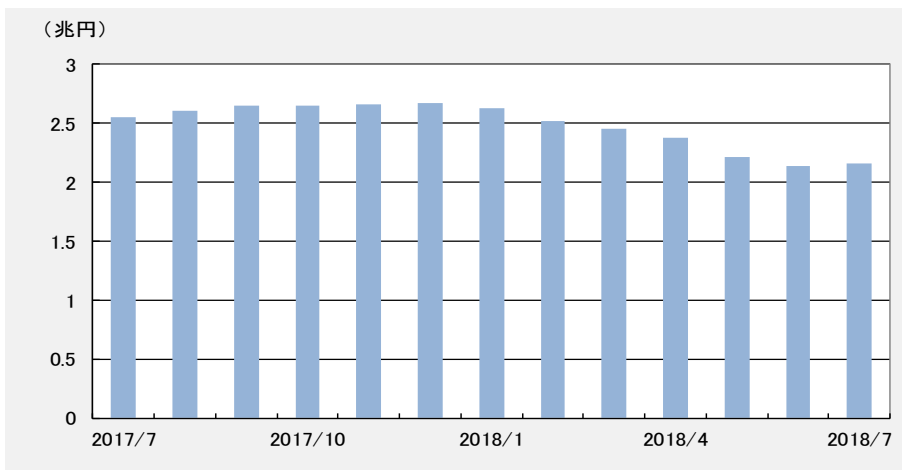
(単位:百万円)

順位	ファンド名	投信会社	設定日	純資産額 2018/7/31
1	グローバル・ソブリン・オープン(毎月決算型)	三菱UFJ国際	1997/12/18	482,364
2	野村PIMCO・世界インカム戦略ファンド A	野村	2016/4/22	337,731
3	ハイグレード・オセアニア・ボンド・オープン(毎月分配型)	大和	2003/6/13	283,107
4	短期豪ドル債オープン(毎月分配型)	大和住銀	2003/4/18	220,172
5	UBS世界公共インフラ債券投信 円(毎月分配型)	UBS	2009/7/24	195,931
6	ダイワ高格付カナダドル債オープン(毎月分配型)	大和	2003/5/20	181,356
7	高金利先進国債券オープン(毎月分配型)	日興	2003/8/5	170,240
8	DIAM高格付インカム・オープン(毎月決算コース)	AM-One	2003/7/15	157,535
9	ダイワ・グローバル債券ファンド(毎月分配型)	大和	2003/10/23	154,422
10	野村テンプルトン・トータル・リターンD	野村	2011/8/11	149,631
11	オーストラリア公社債ファンド	三井住友トラスト	2010/5/31	140,471
12	三菱UFJグローバル・ボンド・オープン(毎月決算型)	三菱UFJ国際	2003/7/9	133,158
13	三菱UFJ豪ドル債券インカムオープン	三菱UFJ国際	2003/3/14	112,184
14	野村PIMCO・世界インカム戦略ファンド C	野村	2016/4/22	110,118
15	東京海上・ニッポン世界債券F(為替ヘッジあり)	東京海上	2009/12/30	103,926

※ 公販ファンドとは、ETF、DC専用、SMA専用、公社債投信等を除いた公募投信

# 2018年7月 エマージング債券型(公販ファンド)

## 純資産額推移



## 2018年7月 流入額上位15位ファンド

(単位:百万円)

順位	ファンド名	投信会社	設定日	流入額 2018/7
1	UBS中国人民元債券ファンド(毎月決算型)	UBS	2018/7/31	857
2	Sストリート新興国債券インデックス	Sストリート	2016/5/9	849
3	フロンティア・ワールド・インカム・ファンド	AM-One	2006/3/31	800
4	野村エマージング債券投信(米ドル)毎月分配型	T&Dアセット	2014/2/7	663
5	UBS中国人民元債券ファンド(年2回決算型)	UBS	2018/7/31	504
6	ダイワ・ブラジル・リアル債α(毎月分配型)α100	大和	2015/1/26	412
7	eMAXIS新興国債券インデックス	三菱UFJ国際	2010/9/13	281
8	GSエマージング通貨債券ファンド(米ドル売り円買い)	G S	2016/9/12	279
9	エマージング・ソブリン・オープン(1年決算型)	三菱UFJ国際	2003/8/8	271
10	リソナブラジル・ソブリン・ファンド(毎月決算型)	大和	2008/11/13	214
11	野村インド債券ファンド(年2回決算型)	野村	2016/12/5	136
12	GSエマージング通貨債券ファンド年2回決算コース	G S	2018/3/29	132
13	国際インド債券オープン(毎月決算型)	三菱UFJ国際	2011/12/16	128
14	DWSブラジル・リアル債券ファンド(毎月分配型)	ドイツエ	2008/10/31	116
15	SMT新興国債券インデックス・オープン	三井住友トラスト	2008/12/15	116

## 2018年7月 月間収益率上位15位ファンド

(単位:%)

順位	ファンド名	投信会社	設定日	月間収益率
1	(通貨選択EBF)メキシコペソコース(毎月分配型)	大和住銀	2013/8/7	11.17
2	PIMCOニューワールドインカムF<メキシコペソ>(毎月分配型)	三菱UFJ国際	2013/1/16	10.83
3	PIMCOニューワールドインカムF<メキシコペソ>(年2回分配型)	三菱UFJ国際	2013/2/20	10.80
4	野村エマージング債券投信(メキシコペソ)毎月分配型	T&Dアセット	2011/8/10	10.78
5	野村エマージング債券投信(メキシコペソ)年2回決算型	T&Dアセット	2011/8/10	10.78
6	日興ビムコ・ハイインカム・ソブリンF毎月(メキシコペソ)	日興	2013/1/16	10.50
7	(通貨選択EBF)南アフリカランドコース(毎月分配型)	大和住銀	2009/7/17	9.14
8	DIAM新興国ソブリンオープン<南アフリカランド>	AM-One	2009/10/29	8.93
9	三菱UFJ新興国債券ファンド<南アフリカランド>(毎月分配型)	三菱UFJ国際	2009/4/28	8.88
10	DWS通貨選択型エマージング・ソブリン・ボンドF南アフリカランド(毎月分配型)	ドイツエ	2009/9/25	8.73
11	野村エマージング債券投信(南アフリカランド)毎月分配型	T&Dアセット	2009/11/17	8.60
12	日興ビムコ・ハイインカム・ソブリンF毎月(南アフリカランド)	日興	2009/7/10	8.57
13	野村エマージング債券投信(南アフリカランド)年2回決算型	T&Dアセット	2009/11/17	8.57
14	SMBC・日興ニューワールド債券ファンド(南アランド)	三井住友	2009/10/30	8.36
15	新興国公社債オープン 南アフリカ・ランド(毎月決算型)	三菱UFJ国際	2009/9/29	8.05

## 2018年7月 純資産額上位15位ファンド

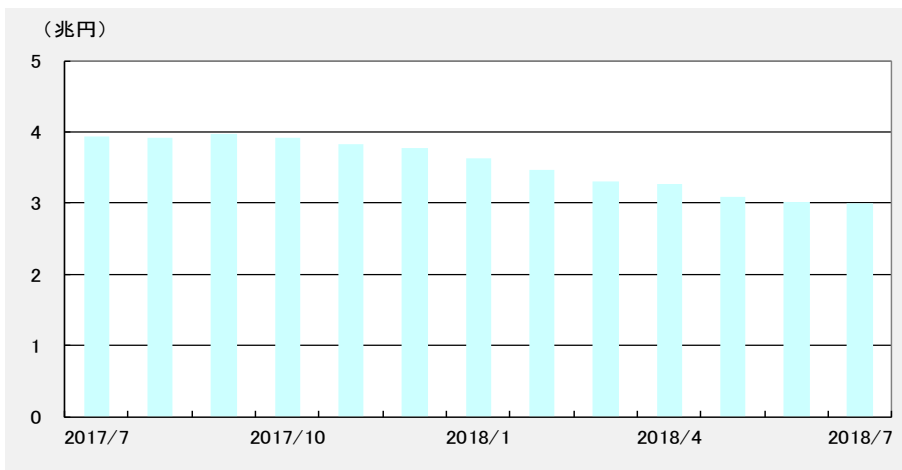
(単位:百万円)

順位	ファンド名	投信会社	設定日	純資産額 2018/7/31
1	野村インド債券ファンド(毎月分配型)	野村	2011/11/30	202,680
2	ブラジル・ボンド・オープン(毎月決算型)	大和	2008/11/26	101,436
3	インド債券ファンド(毎月分配型)	三井住友	2012/5/31	90,413
4	イーストスプリング・インド公益インフラ債券F(毎月決算型)	イーストスプリ	2015/2/10	63,758
5	新光ブラジル債券ファンド	AM-One	2008/12/22	60,213
6	三菱UFJ新興国債券ファンド<ブラジルリアル>(毎月分配型)	三菱UFJ国際	2009/4/28	55,254
7	メキシコ債券オープン(毎月分配型)	大和住銀	2012/6/1	50,242
8	野村エマージング債券投信(ブラジルリアル)毎月分配型	T&Dアセット	2009/11/17	45,452
9	ニッセイ短期インド債券ファンド(毎月決算型)	ニッセイ	2014/8/29	45,012
10	LM・ブラジル国債ファンド(毎月分配)	L M	2008/10/31	44,769
11	GSエマージング通貨債券ファンド	G S	2008/3/28	43,046
12	ダイワ・ブラジル・リアル債オープン(毎月分配型)	大和	2008/11/12	41,913
13	日興ビムコ・ハイインカム・ソブリンF毎月(トルコリラ)	日興	2009/7/10	41,261
14	(通貨選択EBF)ブラジルリアルコース(毎月分配型)	大和住銀	2009/7/17	39,370
15	UBSブラジル・リアル債券投信(毎月分配型)	UBS	2008/7/17	38,330

※ 公販ファンドとは、ETF、DC専用、SMA専用、公社債投信等を除いた公募投信

# 2018年7月 ハイールド債券型(公販ファンド)

## 純資産額推移



## 2018年7月 流入額上位15位ファンド

(単位:百万円)

順位	ファンド名	投信会社	設定日	流入額 2018/7
1	欧州ハイ・イールド債券オープン(毎月決算型)ユーロ	岡 三	2011/1/28	1,928
2	米国短期ハイ・イールド債券オープン	岡 三	2013/9/17	335
3	DWS欧州ハイ・イールド債券F(トルコリラ)(毎月分配型)	ドイツェ	2013/8/23	319
4	ダイワ米国高金利社債F米ドル(毎月分配型)	大 和	2010/12/17	273
5	アムンディ・リソな米国ハイ・イールド債券F(メキシコペソ)	アムンディ	2013/10/11	267
6	欧州ハイ・イールド債券オープン(1年決算型)ユーロ	岡 三	2018/3/28	143
7	三井住友・米国ハイ・イールド債券ファンド(為替ノーヘッジ型)	三井住友	2009/4/30	89
8	アムンディ・欧州ハイ・イールド債券F(ユーロ・年2回)	アムンディ	2016/1/14	54
9	アムンディ・欧州ハイ・イールド債券F(米ドル・年2回)	アムンディ	2016/1/14	50
10	ダイワ米国高金利社債Fトルコリラ(毎月分配型)	大 和	2012/7/6	49
11	欧州ハイ・イールド債券ファンド(ヘッジなし)(年1回)	三菱UFJ国際	2018/5/23	41
12	アムンディ・リソな米国ハイ・イールド債券F(トルコリラ)	アムンディ	2013/10/11	33
13	アムンディ・リソな米国ハイ・イールド債券F(米ドル)	アムンディ	2013/10/11	24
14	野村新米国ハイ・イールド債券投信(米ドル)毎月分配型	野 村	2014/8/11	19
15	ダイワ/フィデリティ・アジア・ハイ・イールド債券F(アジア通貨)(毎月分配型)	大 和	2011/7/22	19

## 2018年7月 月間収益率上位15位ファンド

(単位:%)

順位	ファンド名	投信会社	設定日	月間収益率
1	三菱UFJ新興国高利回り社債F<メキシコペソ>(毎月分配型)	三菱UFJ国際	2013/5/29	10.88
2	DWS欧州ハイ・イールド債券F(メキシコペソ)(毎月分配型)	ドイツェ	2013/8/23	10.61
3	新光グローバル・ハイ・イールド債券ファンド(メキシコペソ)	AM-One	2013/6/21	9.50
4	PIMCO米国ハイ・イールド債券通貨選択型F(メキシコペソ)	三井住友トラスト	2013/8/22	9.39
5	野村PIMCO米国ハイ・イールド債券投信(MXペソ)年2回	野 村	2009/9/9	9.26
6	野村米国ハイ・イールド債券投信(メキシコペソ)年2回決算型	野 村	2014/4/22	9.22
7	野村米国ハイ・イールド債券投信(メキシコペソ)毎月分配型	野 村	2014/4/22	9.21
8	PIMCO米国ハイ・イールド債券通貨選択型(年1回決算型)(メキシコペソ)	三井住友トラスト	2013/12/25	9.15
9	野村PIMCO米国ハイ・イールド債券投信(MXペソ)毎月	野 村	2009/9/9	9.11
10	野村新米国ハイ・イールド債券投信(メキシコペソ)毎月分配型	野 村	2014/8/11	9.09
11	野村新米国ハイ・イールド債券投信(メキシコペソ)年2回決算型	野 村	2014/8/11	9.07
12	アムンディ・欧州ハイ・イールド債券F(メキシコペソ)	アムンディ	2014/1/14	8.69
13	米国ハイ・イールド債券オープン 米シコ・ペソ(毎月決算型)	三菱UFJ国際	2013/5/29	8.40
14	アムンディ・欧州ハイ・イールド債券F(MXペソ・年2回)	アムンディ	2016/1/14	8.26
15	DWS欧州ハイ・イールド債券F(南アランド)(毎月分配型)	ドイツェ	2010/6/30	7.84

## 2018年7月 純資産額上位15位ファンド

(単位:百万円)

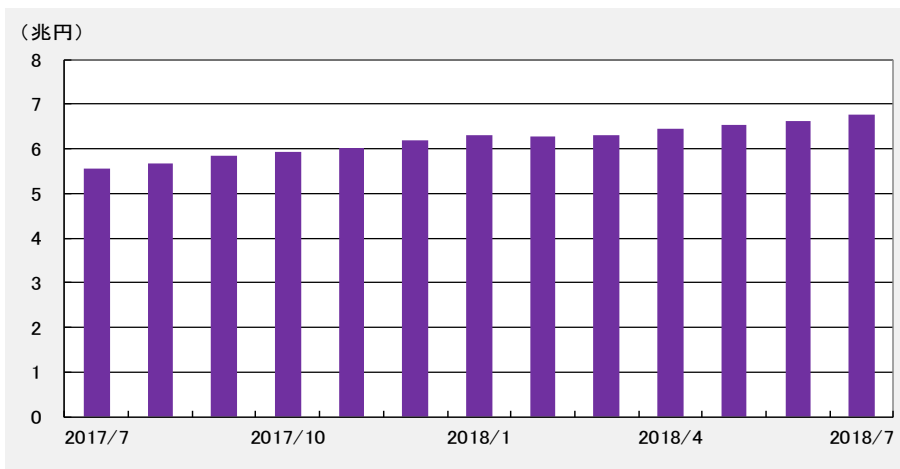
順位	ファンド名	投信会社	設定日	純資産額 2018/7/31
1	フィデリティ・USハイ・イールドF	フィデリティ	1998/4/1	748,758
2	みずほUSハイ・イールドオープン B	AM-One	2004/6/30	132,899
3	野村米国ハイ・イールド債券投信(ブラジルリアル)毎月分配型	野 村	2009/1/28	124,001
4	フィデリティ・グローバル・ハイ・イールドF(毎月決算型)	フィデリティ	2008/12/11	96,749
5	アムンディ・欧州ハイ・イールド債券F(トルコリラ)	アムンディ	2011/10/27	80,304
6	ビムコハイ・インカム毎月分配型ファンド	三菱UFJ国際	2003/8/8	76,127
7	野村グローバル・ハイ・イールド債券投信(資源国通貨)毎月分配型	野 村	2010/4/23	71,780
8	アムンディ・欧州ハイ・イールド債券F(豪ドル)	アムンディ	2011/10/27	65,680
9	GSハイ・イールド・ボンド・ファンド	G S	2004/9/17	62,437
10	野村米国ハイ・イールド債券投信(豪ドル)毎月分配型	野 村	2009/1/28	55,772
11	三菱UFJ新興国高利回り社債F<ブラジルリアル>(毎月分配型)	三菱UFJ国際	2011/9/21	45,483
12	欧州ハイ・イールド・ボンド・ファンド(豪ドルコース)	野 村	2008/8/11	44,498
13	ビムコ・グローバル・ハイ・イールド・ファンド(毎月分配型)	三菱UFJ国際	2004/9/30	40,753
14	欧州ハイ・イールド債券オープン(毎月決算型)ユーロ	岡 三	2011/1/28	37,271
15	DWS欧州ハイ・イールド債券F(ブラジルリアル)(毎月分配型)	ドイツェ	2010/6/30	35,879

※ 公販ファンドとは、ETF、DC専用、SMA専用、公社債投信等を除いた公募投信



# 2018年7月 複合資産型(公販ファンド)

## 純資産額推移



## 2018年7月 流入額上位15位ファンド

(単位:百万円)

順位	ファンド名	投信会社	設定日	流入額 2018/7
1	東京海上・円資産バランスファンド(毎月決算型)	東京海上	2012/11/9	20,966
2	スマート・ファイブ(毎月決算型)	日興	2013/7/16	12,422
3	東京海上・円資産バランスファンド(年1回決算型)	東京海上	2014/11/10	9,973
4	JP4資産バランスファンド(安定成長コース)	JP投信	2016/2/18	6,345
5	リスク抑制世界8資産バランスファンド	AM-One	2016/10/24	5,756
6	財産3分法ファンド(不動産・債券・株式)毎月分配型	日興	2003/8/5	5,125
7	JP4資産バランスファンド(安定コース)	JP投信	2016/2/18	4,410
8	リスクコントロール世界資産分散ファンド	AM-One	2018/5/25	2,838
9	トレンド・アロケーション・オープン	三菱UFJ国際	2012/3/30	2,705
10	オーストラリア好利回り3資産バランス(年2回決算型)	三菱UFJ国際	2018/3/5	2,560
11	あおぞら・新グローバル分散F(限定追加)2018-07	あおぞら	2018/7/31	2,518
12	投資のソムリエ	AM-One	2012/10/26	2,500
13	ピクテ・マルチアセット・アロケーション・ファンド	ピクテ	2013/12/12	1,991
14	JP4資産バランスファンド(成長コース)	JP投信	2016/2/18	1,790
15	スマート・ファイブ(1年決算型)	日興	2013/7/16	1,775

## 2018年7月 月間収益率上位15位ファンド

(単位:%)

順位	ファンド名	投信会社	設定日	月間収益率
1	BNPパリバ・ブラジル・ファンド(バランス型)	BNPパリバ	2007/11/16	10.93
2	日興アッシュモア新興国財産3分法F毎月分配型(ブラジルリアル)	日興	2010/2/26	6.54
3	エマージング・プラス(成長戦略)	日興	2011/8/31	6.37
4	通貨選択型ダイワ世界インカム・ハンター(毎月分配型)ブラジルリアル	大和	2015/2/19	5.04
5	日興アッシュモア新興国財産3分法F毎月分配型(ネクストBRICs通貨)	日興	2011/3/2	4.97
6	みずほ新興国ハイインカムF(目標払出し型)毎月決算・ヘッジなし	AM-One	2013/4/8	4.91
7	みずほ新興国ハイインカムF(目標払出し型)年2回・為替ヘッジなし	AM-One	2013/4/8	4.90
8	JPM新興国毎月決算ファンド	JPモルガン	2009/10/30	4.87
9	SBIインド・スリランカ・バランスF(年4回決算)	SBI	2017/10/6	4.70
10	JPM新興国年1回決算ファンド	JPモルガン	2018/6/25	4.65
11	CAMユーロ経済ファンド	CAM	2015/3/20	4.62
12	日興アッシュモア新興国財産3分法F毎月分配型(インドルピー)	日興	2010/2/26	4.40
13	フィデリティ・ターゲット・デットFベーシック2050	フィデリティ	2014/10/16	4.30
14	北欧ダブルインカム・ファンドー予想分配金提示型ー	大和住銀	2014/4/30	4.22
15	みずほ新興国ハイインカムF(目標払出し型)毎月決算・限定為替ヘッジ	AM-One	2013/4/8	4.20

## 2018年7月 純資産額上位15位ファンド

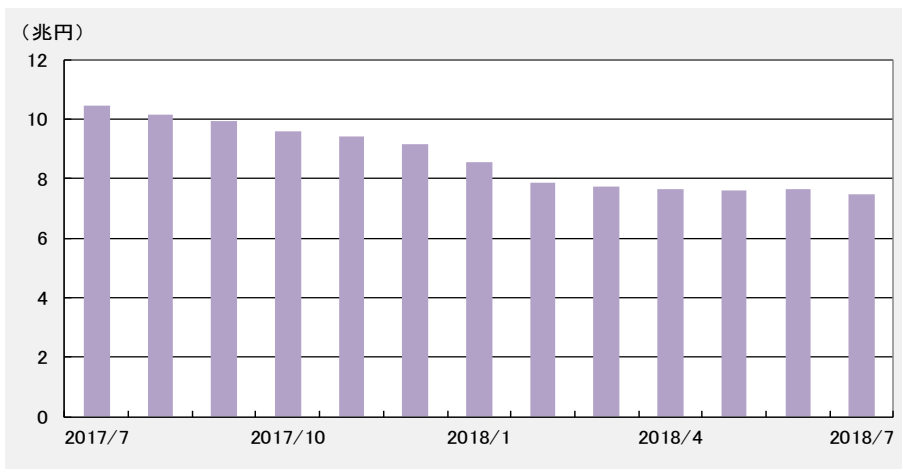
(単位:百万円)

順位	ファンド名	投信会社	設定日	純資産額 2018/7/31
1	東京海上・円資産バランスファンド(毎月決算型)	東京海上	2012/11/9	420,326
2	財産3分法ファンド(不動産・債券・株式)毎月分配型	日興	2003/8/5	360,075
3	スマート・ファイブ(毎月決算型)	日興	2013/7/16	263,963
4	JPMベスト・インカム(毎月決算型)	JPモルガン	2014/9/17	238,773
5	SMBC・アムンディプロテクト&スイッチファンド	アムンディ	2017/7/28	231,629
6	セゾン・バンガード・グローバルバランスファンド	セゾン	2007/3/15	165,738
7	マイストーリー分配型(年6回)B	野村	2005/5/30	165,015
8	トレンド・アロケーション・オープン	三菱UFJ国際	2012/3/30	162,460
9	アムンディ・ダブルウォッチ	アムンディ	2016/1/29	141,380
10	コア投資戦略ファンド(成長型)	三井住友トラスト	2012/8/7	122,765
11	野村世界6資産分散投信(分配コース)	野村	2005/10/3	117,522
12	投資のソムリエ	AM-One	2012/10/26	105,064
13	日興BR・ハイ・クオリティ・アロケーションF(為替ヘッジなし)	三井住友	2014/6/27	104,162
14	リスク抑制世界8資産バランスファンド	AM-One	2016/10/24	101,438
15	グローバル・アロケーション・オープンB(年4回決算)	AM-One	2013/10/21	100,172

※ 公販ファンドとは、ETF、DC専用、SMA専用、公社債投信等を除いた公募投信

# 2018年7月 不動産投信型(公販ファンド)

## 純資産額推移



## 2018年7月 流入額上位15位ファンド

(単位:百万円)

順位	ファンド名	投信会社	設定日	流入額 2018/7
1	ダイワ・US-REIT・オープン(毎月決算型)B	大和	2004/7/21	5,580
2	新光J-REITオープン	AM-One	2004/4/23	4,723
3	しんきんJリートオープン(毎月決算型)	しんきん	2005/2/1	4,487
4	ニッセイ世界リートオープン(毎月決算型)	ニッセイ	2013/10/31	1,744
5	ダイワJ-REITオープン(毎月分配型)	大和	2004/5/18	1,575
6	明治安田J-REIT戦略ファンド(毎月分配型)	明治安田	2011/6/30	1,311
7	DIAM世界リートインデックスファンド(毎月分配型)	AM-One	2006/6/12	812
8	フィデリティ・Jリート・アクティブ・ファンド	フィデリティ	2012/12/14	718
9	J-REIT・リサーチ・オープン(年2回決算型)	三井住友トラスト	2013/11/22	615
10	アジア・パシフィック・セレクト・リートF(毎月決算型)	三菱UFJ国際	2015/7/31	462
11	Jリート・アジアミックス・オープン(毎月決算型)	三井住友	2013/3/22	323
12	SMTグローバルREITインデックス・オープン	三井住友トラスト	2008/1/9	292
13	J-REITオープン(円コース)	大和住銀	2014/3/10	290
14	野村Jリートファンド	野村	2013/3/29	246
15	ニッセイグローバルリートインデックスF<購入・換金手数料なし>	ニッセイ	2013/12/10	227

## 2018年7月 月間収益率上位15位ファンド

(単位:%)

順位	ファンド名	投信会社	設定日	月間収益率
1	東京海上J-REIT投信(メキシコペソ)毎月分配型	東京海上	2014/7/28	9.17
2	東京海上J-REIT投信(メキシコペソ)年2回決算型	東京海上	2014/7/28	9.16
3	アジア好利回りリート・ファンド・ブラジルリアル	三井住友	2011/9/30	6.72
4	アジア・リートオープン(毎月決算型)	野村	2014/9/29	6.56
5	アジアREIT・リサーチ・オープン(年2回決算型)	三井住友トラスト	2013/8/26	6.37
6	アジアREIT・リサーチ・オープン(毎月決算型)	三井住友トラスト	2013/1/31	6.37
7	野村北米REIT投信(メキシコペソコース)年2回決算型	野村	2014/6/9	6.28
8	野村北米REIT投信(メキシコペソコース)毎月分配型	野村	2014/6/9	6.22
9	国際アジア・リートF<インドネシア・ルピア>(毎月決算型)	三菱UFJ国際	2013/9/20	6.03
10	国際アジア・リートF<インド・ルピー>(毎月決算型)	三菱UFJ国際	2013/9/20	5.98
11	アジアリート戦略オープン(為替ヘッジなし)年2回決算型	三菱UFJ国際	2015/8/21	5.89
12	国際アジア・リートF<ヘッジなし>(毎月決算型)	三菱UFJ国際	2013/9/20	5.87
13	アジアリート戦略オープン(為替ヘッジなし)毎月決算型	三菱UFJ国際	2015/8/21	5.87
14	ダイワ/MS新興4カ国不動産関連ファンド	大和	2010/3/5	5.59
15	SMT新興国REITインデックス・オープン	三井住友トラスト	2014/11/28	5.52

## 2018年7月 純資産額上位15位ファンド

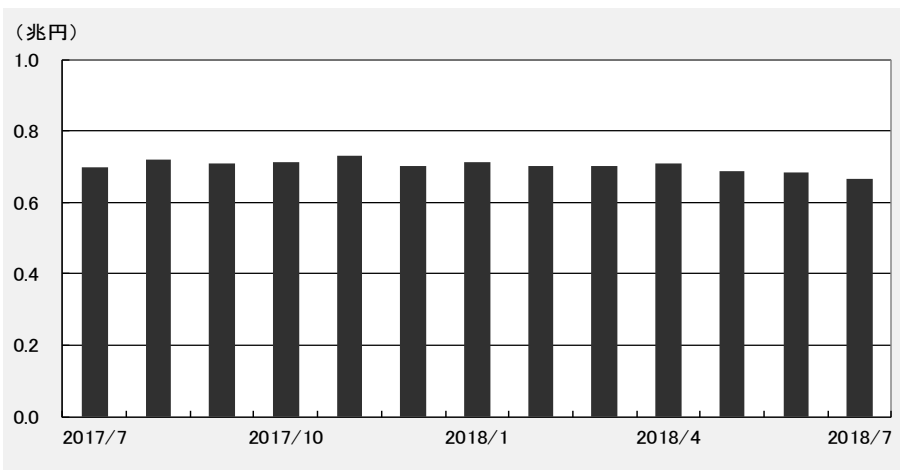
(単位:百万円)

順位	ファンド名	投信会社	設定日	純資産額 2018/7/31
1	フィデリティ・USリート・ファンドB	フィデリティ	2003/12/9	721,216
2	新光US-REITオープン	AM-One	2004/9/30	688,371
3	ラサール・グローバルREITファンド(毎月分配型)	日興	2004/3/26	585,425
4	ダイワ・US-REIT・オープン(毎月決算型)B	大和	2004/7/21	582,793
5	ダイワ米国リート・ファンド(毎月分配型)為替ヘッジなし	大和	2004/5/20	361,313
6	ワールド・リート・オープン(毎月決算型)	三菱UFJ国際	2004/7/2	333,590
7	J-REIT・リサーチ・オープン(毎月決算型)	三井住友トラスト	2005/1/17	269,447
8	しんきんJリートオープン(毎月決算型)	しんきん	2005/2/1	245,049
9	アジア好利回りリート・ファンド	三井住友	2011/9/30	197,615
10	DIAM世界リートインデックスファンド(毎月分配型)	AM-One	2006/6/12	190,892
11	ダイワJ-REITオープン(毎月分配型)	大和	2004/5/18	175,013
12	ニッセイJ-REITファンド(毎月決算型)	ニッセイ	2006/6/21	171,750
13	GS米国REITファンドB(毎月分配型・為替ヘッジなし)	G S	2003/10/27	152,886
14	新光J-REITオープン	AM-One	2004/4/23	147,519
15	MHAM J-REITインデックスファンド(毎月決算型)	AM-One	2003/10/30	146,908

※ 公販ファンドとは、ETF、DC専用、SMA専用、公社債投信等を除いた公募投信

# 2018年7月 その他(公販ファンド)

## 純資産額推移



## 2018年7月 流入額上位15位ファンド

(単位:百万円)

順位	ファンド名	投信会社	設定日	流入額 2018/7
1	ブル3倍日本株ポートフォリオV	大和	2018/6/29	14,402
2	スパークス・ベスト・ビック・ファンド(ヘッジ型)	スパークス	2018/5/1	2,653
3	ペア2倍日本株ポートフォリオV	大和	2018/6/29	2,579
4	楽天日本株トリプル・ペアⅢ	楽天	2015/10/7	846
5	三菱UFJ純金ファンド	三菱UFJ国際	2011/2/7	517
6	SBI日本株3.7ペア	SBI	2015/2/6	516
7	(野村ハイパーブル・ペア6)日本ハイパーペア6	野村	2017/6/29	288
8	(T&DWブルペアS6)インド・ダブルブル6	T&Dアセット	2018/6/8	237
9	SBI日本株3.7ペアⅢ	SBI	2018/5/9	192
10	世界分散投資戦略ファンド	野村	2016/5/13	159
11	AR国内バリュー株式ファンド	AM-One	2011/11/30	159
12	マイ・ウェイ・ジャパン	大和住銀	2016/5/31	131
13	ピクテ・ゴールド	ピクテ	2011/12/28	115
14	ジャパン・ゴールドファンドⅡ(ブル2倍型)	アストマックス	2015/12/10	95
15	(野村ブル・ペアS7)円高ドル安トレンド7	野村	2017/6/23	92

## 2018年7月 月間収益率上位15位ファンド

(単位:%)

順位	ファンド名	投信会社	設定日	月間収益率
1	(T&DWブルペアS5)インド・ダブルブル5	T&Dアセット	2016/9/8	11.67
2	(T&DWブルペアS6)インド・ダブルブル6	T&Dアセット	2018/6/8	11.55
3	(野村ブル・ペアS7)米国株スーパーブル7	野村	2017/6/23	8.78
4	日興GAMエマーシングストラテジー・ファンド(資産成長型)	日興	2011/2/25	7.76
5	日興GAMエマーシングストラテジー・ファンド(毎月分配型)	日興	2011/2/25	7.73
6	(T&DWブルペアS5)レアル・ダブルブル5	T&Dアセット	2016/9/8	7.71
7	(T&DWブルペアS6)レアル・ダブルブル6	T&Dアセット	2018/6/8	7.61
8	グローバルCBファンド・南アフリカランド(年1回決算型)	三井住友トラスト	2014/1/31	7.36
9	グローバルCBファンド・南アフリカランド(毎月分配型)	三井住友トラスト	2011/12/28	7.35
10	野村グローバルCB投信(資源国通貨)毎月分配型	野村	2010/7/22	5.23
11	野村グローバルCB投信(資源国通貨)年2回決算型	野村	2010/7/22	5.21
12	グローバルCBファンド・資源国通貨(毎月分配型)	三井住友トラスト	2011/12/28	4.76
13	グローバルCBファンド・資源国通貨(年1回決算型)	三井住友トラスト	2014/1/31	4.75
14	グローバルCBファンド・ブラジルレアル(年1回決算型)	三井住友トラスト	2014/1/31	4.74
15	グローバルCBファンド・ブラジルレアル(毎月分配型)	三井住友トラスト	2011/12/28	4.70

## 2018年7月 純資産額上位15位ファンド

(単位:百万円)

順位	ファンド名	投信会社	設定日	純資産額 2018/7/31
1	ブル3倍日本株ポートフォリオⅣ	大和	2015/9/10	51,798
2	楽天日本株4.3倍ブル	楽天	2015/10/7	30,360
3	ブラックロック・スタイル・アドバンテージ・P(円/年1回)	ブラックロック	2017/8/4	26,095
4	JPMグローバル・CBオープン'95	JPモルガン	1995/1/31	24,810
5	ロボット戦略世界分散ファンド	T&Dアセット	2016/9/30	23,912
6	(野村ハイパーブル・ペア6)日本ハイパーブル6	野村	2017/6/29	22,799
7	JPMグローバル高利回りCBファンド2017-08	JPモルガン	2017/8/31	21,778
8	マイ・ウェイ・ジャパン	大和住銀	2016/5/31	20,830
9	JPMワールド・CB・オープン	JPモルガン	2001/9/28	16,791
10	ブル3倍日本株ポートフォリオV	大和	2018/6/29	15,773
11	三菱UFJ純金ファンド	三菱UFJ国際	2011/2/7	14,017
12	マクロ・トータル・リターン・ファンド	三菱UFJ国際	2016/6/21	13,341
13	(日本トレンドS)ハイパー・ウェーブ	日興	1995/1/17	13,184
14	楽天日本株トリプル・ブル	楽天	2009/6/19	13,113
15	日本配当追求株ファンド(価格変動抑制型)	三菱UFJ国際	2016/10/24	12,891

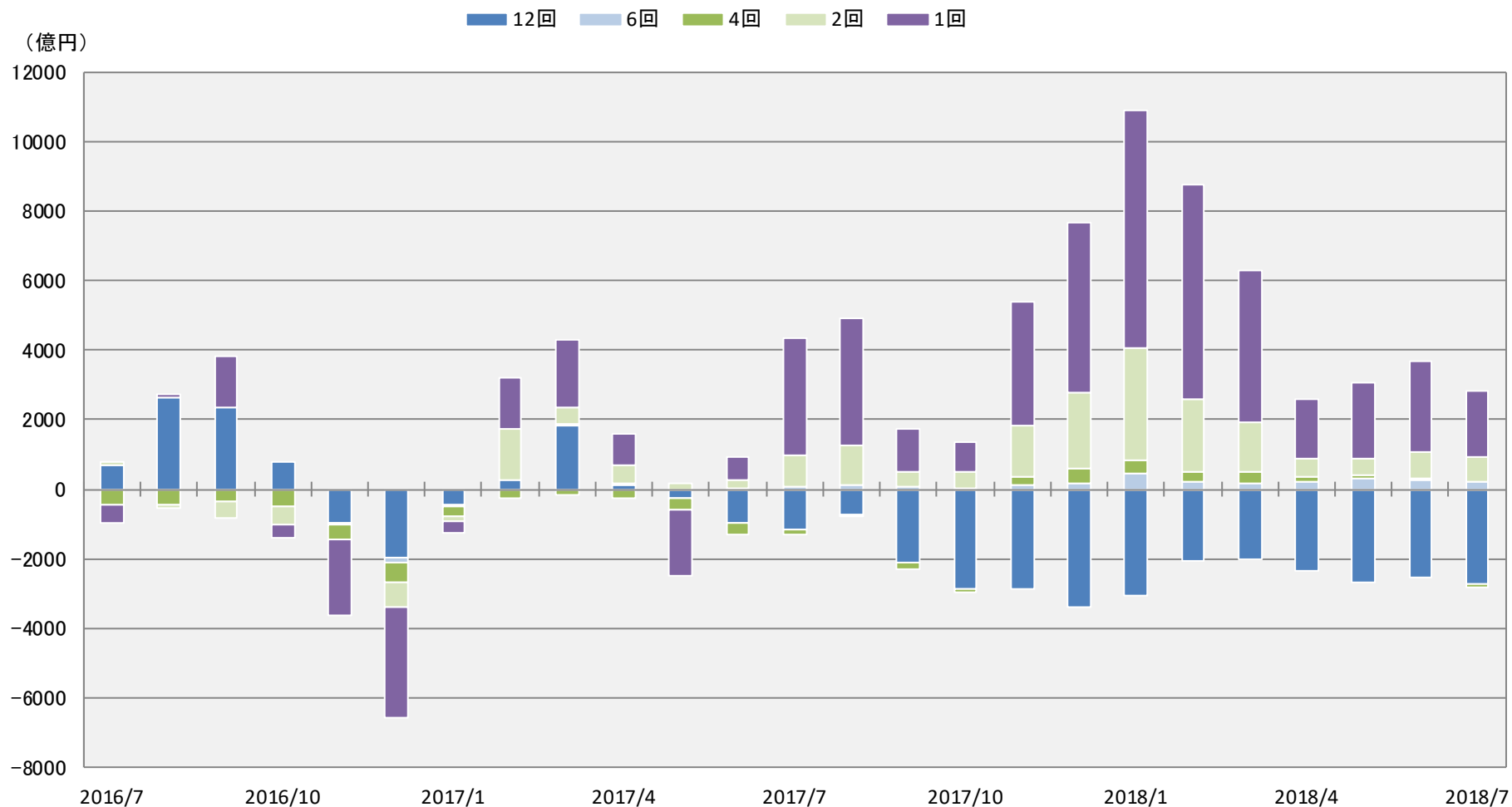
※ 公販ファンドとは、ETF、DC専用、SMA専用、公社債投信等を除いた公募投信





# 定期分配型ファンドの動向

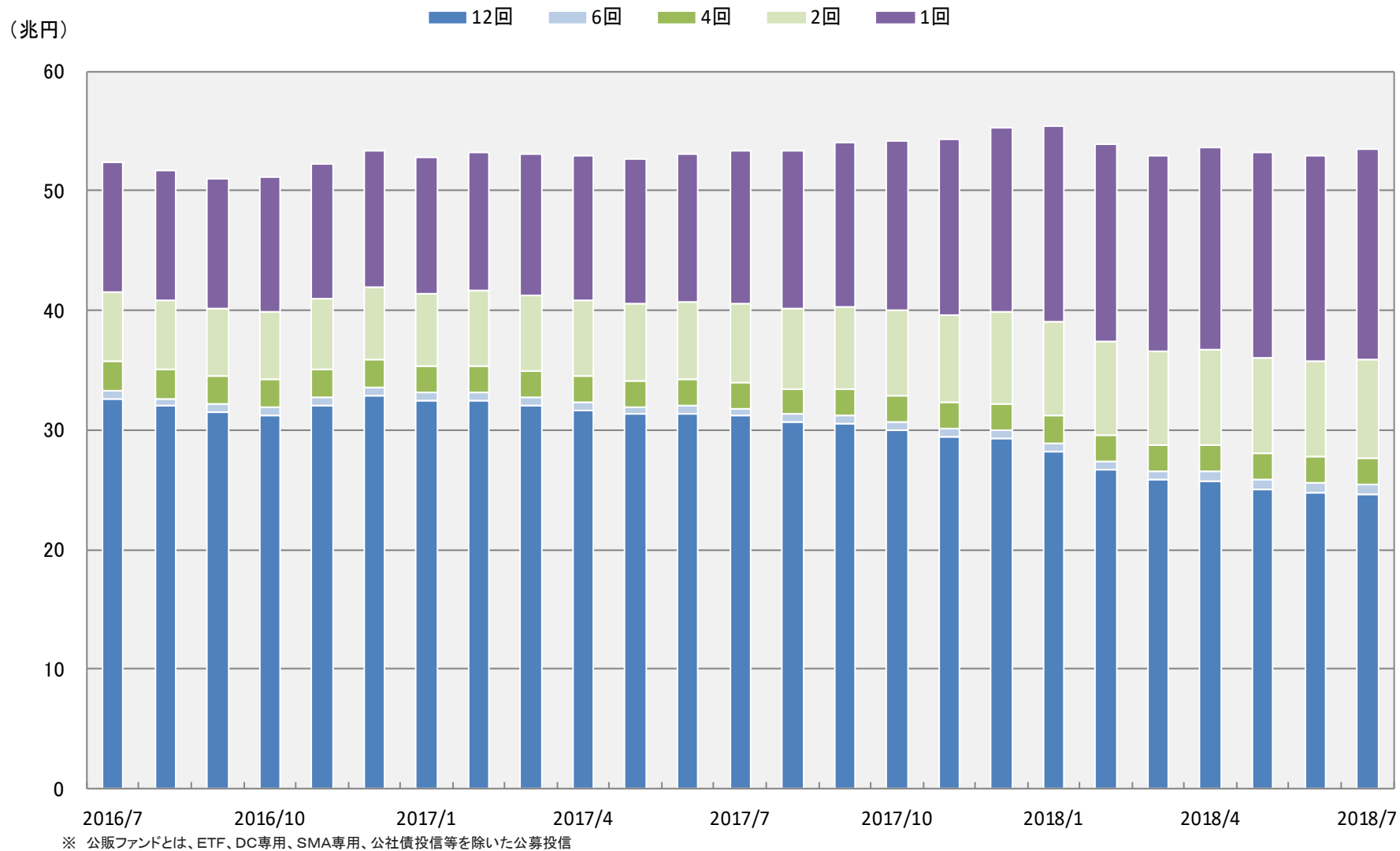
決算回数別 流出入額推移（公販ファンド）



※ 公販ファンドとは、ETF、DC専用、SMA専用、公社債投信等を除いた公募投信

# 定期分配型ファンドの動向

決算回数別 純資産額推移（公販ファンド）



※ 公販ファンドとは、ETF、DC専用、SMA専用、公社債投信等を除いた公募投信

# 2018年7月 分配金利回り上位30ファンド(公販、毎月分配型ファンド)

順位	ファンド名	投信会社	分類	設定日	販売手数料 (上限) (%)	運用管理 費用 (%)	1年累積 分配金 (円)	当月 分配金 (円)	基準価額 2018/7/31 (円)	1年累積 リターン (%)	分配金 利回り (%)	主な販売会社
1	ブラジル株式ツインαファンド(毎月分配型)(ツインα)	T&Dアセット	エマージング株式型	2014/12/19	4.320	1.436	1,245	85	1,955	-4.43	<b>38.56</b>	東武証券、マネックス証券、SBI証券 他
2	通貨選択型リート・ファンド(毎月分配型)ブラジルリアル	AM-One	不動産投信型	2011/1/6	3.240	0.842	1,720	110	3,311	-6.03	<b>32.41</b>	新生銀行、大和証券、池田泉州TT証券 他
3	通貨選択型米国リート・αクワトロ(毎月分配)	大和	不動産投信型	2015/6/26	3.240	1.215	1,930	90	3,950	-7.68	<b>30.76</b>	クレディ・スイス証券、大和証券、SBI証券 他
4	ニッセイグローバル好配当株プラス(毎月決算型)	ニッセイ	外国株式型	2011/11/1	3.240	1.696	2,200	150	5,748	6.79	<b>29.42</b>	楽天証券、SB証券、カブドットコム証券 他
5	楽天USリート・トリプルエンジン・プラス(リアル)毎月分配型	楽天	不動産投信型	2016/1/7	3.240	1.328	2,400	150	5,206	-9.13	<b>29.11</b>	楽天証券、クレディ・スイス証券、SBI証券 他
6	中華圏株式ファンド(毎月分配型)	日興	エマージング株式型	2010/10/29	3.780	1.512	1,280	80	3,437	4.69	<b>28.83</b>	SBI証券、岡三証券、高木証券 他
7	グローバル・リート・トリプル・プレミアム・ファンド(毎月分配型)	SBI	不動産投信型	2013/6/28	3.240	1.231	810	40	1,882	-6.87	<b>28.31</b>	SBI証券、立花証券、マネックス証券 他
8	米国小型株ツインα(毎月分配型)	大和住銀	外国株式型	2013/11/25	3.780	1.485	1,500	100	4,275	8.63	<b>27.82</b>	香川証券、ひろぎん証券、SBI証券 他
9	米国好配当株プレミアム戦略F(毎月分配型)株式&通貨コース	新生	外国株式型	2013/7/31	3.780	1.328	1,020	70	2,830	5.19	<b>27.71</b>	SBI証券、マネックス証券、楽天証券 他
10	あおぞら・世界配当成長株ベガ・ファンド(毎月分配型)	あおぞら	外国株式型	2015/10/30	3.780	1.118	1,800	150	4,577	-1.91	<b>27.65</b>	あおぞら銀行、とうほう証券、SBI証券 他
11	通貨選択型リート・ファンド(毎月分配型)米ドル	AM-One	不動産投信型	2011/1/6	3.240	0.842	2,960	200	8,549	5.82	<b>26.81</b>	新生銀行、大和証券、池田泉州TT証券 他
12	カナダ高配当株ツインα(毎月分配型)	大和住銀	外国株式型	2013/4/26	3.240	1.355	870	50	2,437	1.82	<b>26.70</b>	大和証券
13	日本株アルファ・カルテット(毎月分配型)	大和住銀	国内株式型	2014/4/4	3.780	1.107	1,200	100	3,184	-4.49	<b>26.57</b>	SBI証券、マネックス証券、立花証券 他
14	資源ツインαファンド(通貨選択型)ブラジルリアル	T&Dアセット	複合資産型	2015/5/8	4.320	0.983	450	10	1,322	1.54	<b>26.07</b>	エース証券、マネックス証券、丸八証券 他
15	ブラジル株式ツインαファンド(毎月分配型)(シングルα・米ドル)	T&Dアセット	エマージング株式型	2014/12/19	4.320	1.436	1,140	80	3,204	-3.98	<b>25.76</b>	東武証券、マネックス証券、SBI証券 他
16	アジア好利回りリート・ファンド・トルコリラ	三井住友	不動産投信型	2011/9/30	3.780	1.112	1,440	120	3,658	-12.04	<b>25.51</b>	東洋証券、スターツ証券、大熊本証券 他
17	米国リバーサル戦略ツインαネオ(毎月分配型)	大和住銀	外国株式型	2014/12/12	3.240	1.323	1,700	70	5,227	2.16	<b>24.98</b>	大和証券
18	ダイワ米国株主還元株αクワトロプレミアム(毎月分配型)	大和	外国株式型	2015/10/20	3.240	1.323	2,400	200	7,584	3.69	<b>24.97</b>	大和証券
19	新光ブラジル債券ファンド	AM-One	エマージング債券型	2008/12/22	3.780	1.296	760	40	2,045	-11.34	<b>24.63</b>	みずほ証券、永和証券、岡三にいがた証券 他
20	通貨選択型アメリカン・エクイティ・αクワトロ(毎月分配)	大和	外国株式型	2015/6/26	3.240	1.215	1,740	120	5,490	-0.26	<b>24.08</b>	クレディ・スイス証券、SBI証券、楽天証券 他
21	アムンディ・欧州リートF(高金利通貨戦略)<毎月決算型>	アムンディ	不動産投信型	2014/3/14	3.240	1.345	2,400	200	7,978	4.44	<b>24.01</b>	りそな銀行、SBI証券、楽天証券
22	通貨選択型リート・ファンド(毎月分配型)豪ドル	AM-One	不動産投信型	2011/1/6	3.240	0.842	1,960	130	6,071	-1.57	<b>23.93</b>	新生銀行、大和証券、池田泉州TT証券 他
23	オーストラリア高配当株プレミアム(毎月分配型)	大和住銀	外国株式型	2012/7/30	3.780	1.744	1,020	70	3,512	6.70	<b>23.79</b>	SMBC日興証券、めぶき証券、香川証券 他
24	JPX日経400アクティブ・プレミアム・オープン(毎月決算型)	ニッセイ	国内株式型	2015/2/12	3.240	1.107	1,420	100	5,123	10.31	<b>23.75</b>	三菱UFJモルガン・スタンレー証券
25	ダイワ英国高配当株ツインα(毎月分配型)	大和	外国株式型	2014/5/30	3.240	1.323	1,320	110	4,296	0.37	<b>23.62</b>	大和証券
26	通貨選択型ダイワ先進国リートα 通貨セレクト(毎月分配型)	大和	不動産投信型	2012/6/27	3.240	1.328	1,080	70	3,345	-4.45	<b>23.52</b>	大和証券
27	資源ツインαファンド(通貨選択型)トルコリラ	T&Dアセット	複合資産型	2015/5/8	4.320	0.983	335	5	1,064	-4.42	<b>23.41</b>	エース証券、マネックス証券、丸八証券 他
28	ニッセイオーストラリア高配当株ファンド(毎月決算型)	ニッセイ	外国株式型	2012/6/8	3.780	1.188	1,600	100	5,161	-1.70	<b>23.31</b>	みずほ証券、エース証券、SBI証券 他
29	(通貨選択EBF)トルコリラコース(毎月分配型)	大和住銀	エマージング債券型	2009/7/17	3.240	1.598	760	40	2,029	-19.35	<b>22.96</b>	あおぞら銀行、新生銀行、三井住友銀行 他
30	アジアエクイティカムツインαF(毎月分配型)	ファイブスター	エマージング株式型	2013/11/1	4.320	1.436	720	55	2,446	-3.35	<b>22.16</b>	日産証券、あかつき証券、リーディング証券 他

※ 公販ファンドとは、ETF、DC専用、SMA専用、公社債投信を除いた公募投信

※ 分配金利回り(%)=[実績分配金×(決算回数÷実績決算回数)]÷基準価額×100(実績は、直近1年。基準価額は、1年前もしくは設定日のデータ)

※ 1年累積リターン(%)は分配金再投資基準価額により計算。設定後1年に満たないファンドは設定来トータルリターン。

- 本レポートに関する著作権、知的財産権等一切の権利は三菱アセット・ブレインズ株式会社(以下、MAB)に帰属し、許可なく複製、転載、引用することを禁じます。
- 本レポートは、MABが信頼できると判断した情報源から入手した本レポート作成基準日現在における情報をもとに作成しておりますが、当該情報の正確性を保証するものではありません。
- MABは、本レポートの利用に関連して発生した一切の損害について何らの責任も負いません。
- 本レポート中のグラフ・数値等は、あくまでも本レポート作成基準日までの過去の実績を示すものであり、将来の運用成果を保証するものではありません。
- 本レポートは、情報提供を目的としたものであり、投資信託の勧誘のために作成されたものではありません。

#### 【照会先】

三菱アセット・ブレインズ株式会社

マーケティンググループ

小川・齊藤(精)

03-6721-1034

mab-marketing@mab.co.jp

〒107-0062

東京都港区南青山1丁目1番1号 新青山ビル西館8階

URL: <http://www.mab.jp/>

金融商品取引業者 関東財務局長(金商)第1085号

加入協会名 一般社団法人 日本投資顧問業協会