

～速報版～

投信マーケット概況 2018年9月号（2018年8月末基準）

2018年9月6日作成

- **国内株式型**

国内株式を主たる投資対象とするファンド。

- **国内債券型**

国内債券を主たる投資対象とするファンド。

- **外国株式型**

外国株式のうち、先進国の株式を主たる投資対象とするファンド。先進国とはMSCI-KOKUSAI構成国とします。

- **エマージング株式型**

外国株式のうち、新興国の株式を主たる投資対象とするファンド。新興国とはMSCIワールドに含まれない国とします。

- **外国債券型**

外国債券のうち、先進国の債券を主たる投資対象とするファンド。先進国とはFTSE世界国債指数採用国とニュージーランドとします。

- **エマージング債券型**

外国債券のうち、新興国の債券を主たる投資対象とするファンド。新興国とはFTSE世界国債指数に含まれない国からニュージーランドを除いた国とします。

- **ハイイールド債券型**

外国債券のうち、ハイイールド債券を主な投資対象とするファンド。ハイイールド債券とはエマージング債券を含めて格付けBB以下の投資不適格債とします。

- **複合資産型**

株式および債券を主たる投資対象とするバランス型ファンド。

- **不動産投信型**

REITを主たる投資対象とするファンド。国内REIT、外国REIT双方を含みます。

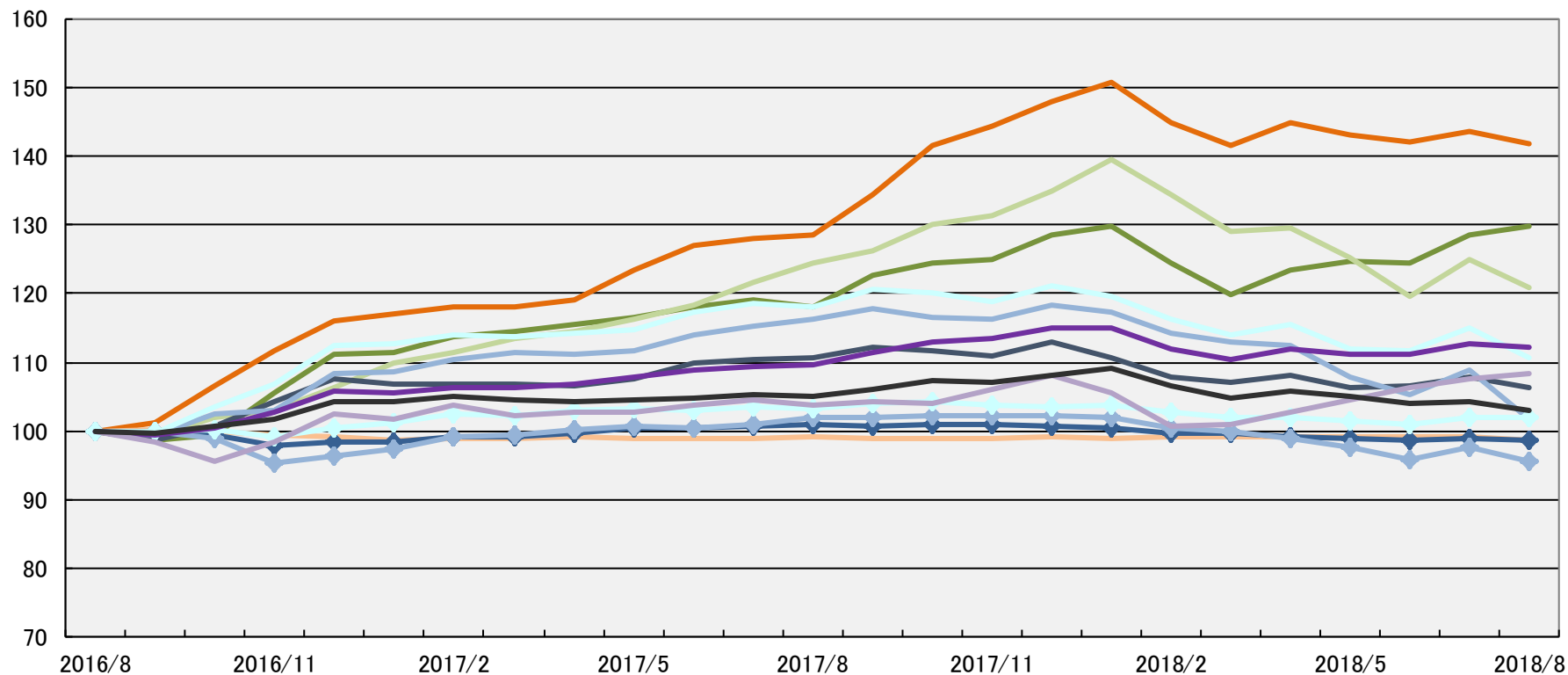
- **その他**

上記いずれの分類にも属さないファンド。CBファンドもこの分類に入ります。

なお、単位型投信は主たる投資対象によって上記分類のいずれかに含まれます。

分類別累積パフォーマンス

- 国内株式型
- 国内債券型
- 外国株式型
- エマージング株式型
- 外国債券型(円ヘッジなし)
- 外国債券型(円ヘッジあり)
- エマージング債券型(円ヘッジなし)
- エマージング債券型(円ヘッジあり)
- ハイイールド債券型(円ヘッジなし)
- ハイイールド債券型(円ヘッジあり)
- 複合資産型
- 不動産投信型
- その他



※ 分配金再投資基準価額により計算した月間収益率をカテゴリー別に単純平均し、24カ月前を100として指数化したもの

※ ETF、DC専用、SMA専用、公社債投信および単位型投信等を除く

8月の新規設定ファンド(速報値)

- 8月の新規設定は26本と前月(29本)から減少し、設定額も約760億円と前月(約820億円)から小幅に減少した。資産別では、「外国株式型」が本数で全体の半分、設定額で全体の9割超を占めた。
- 設定額をけん引したのは、8月1日設定の「グローバル・ハイクオリティ成長株式ファンド(年2回・ヘッジなし)」(AM-One)(約640億円)で、同ファンドの限定為替ヘッジ型と合わせて約700億円の資金を集めた。次いで月末(8月31日)に設定された「人生100年時代・世界分散ファンド」(三井住友)がシリーズ合計で約30億円の資金を集めた。同ファンドは決算頻度、資金払い出しの割合の違いにより、「資産成長型」「3%目標受取型」「6%目標受取型」の3つのコースで構成されている。

※直近月の新規設定額(速報)は月中流出入累計額、それ以前の新規設定額(確報)は当初設定額を使用。

8月の投信マーケット動向(速報値)

▶公販ファンド (ETF、DC専用、SMA専用、公社債投信等を除いた公募投信)

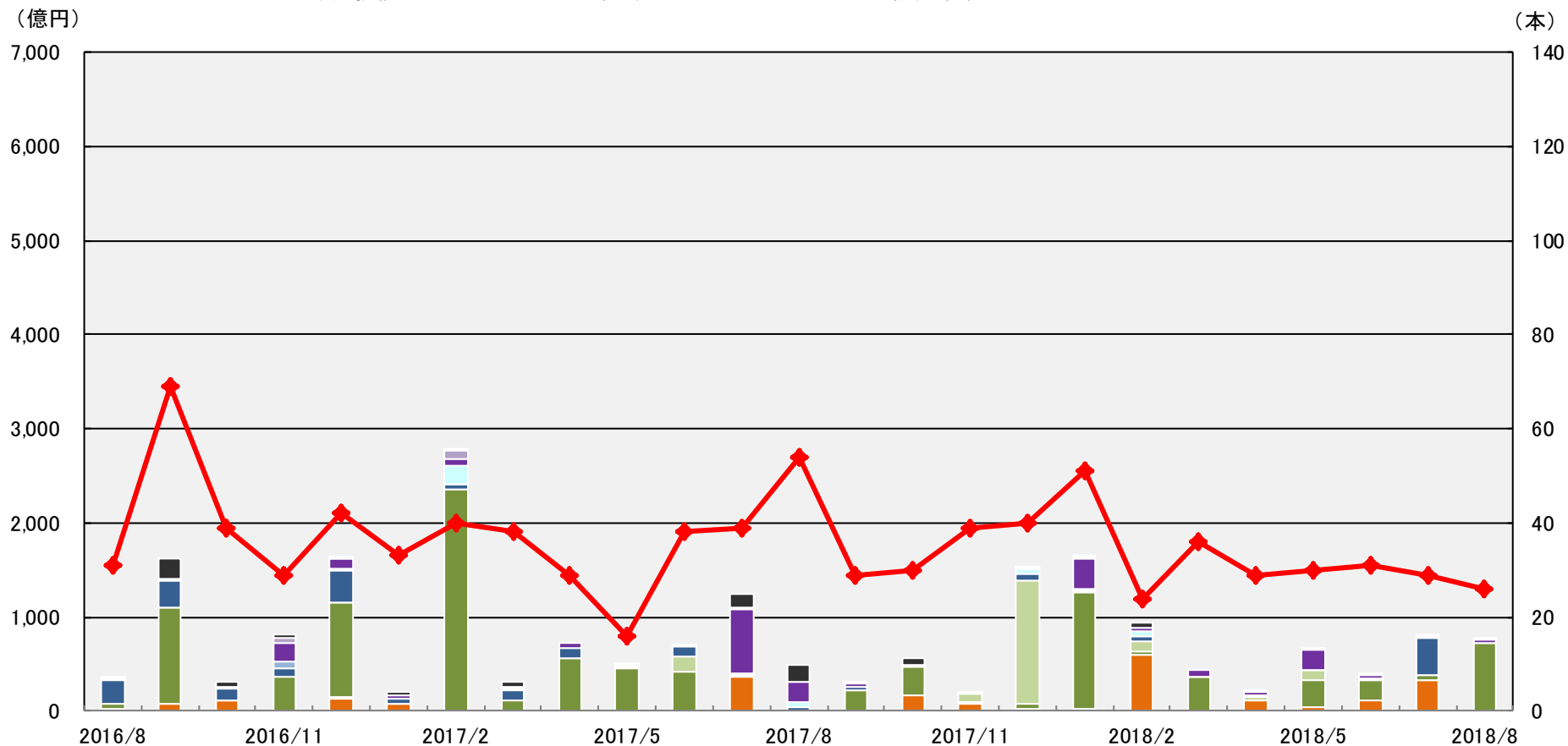
- 純資産残高は前月比微減となった。当月は新規設定や株価の上昇を背景に「外国株式型」が残高を拡大した一方、「不動産投信型」や債券ファンドからの資金流出が足かせとなった。
- 資金流出入は約1,240億円の資金流入超と、前月の資金流出超から2ヵ月振りの水準を取り戻した。資産別では、「外国株式型」(約2,700億円)、「複合資産型」(約1,030億円)、「国内株式型」(約430億円)の順に資金を集めた。資金流出では、「不動産投信型」(約950億円)、「外国債券型」(約890億円)、「ハイイールド債券型」(約680億円)からの資金流出が継続した。
- 個別ファンドでは、当月新規設定の「グローバル・ハイクオリティ成長株式ファンド(年2回・ヘッジなし)」(AM-One)(約1,020億円)が1,000億円超の資金を集め1位となった。2位は6月設定の「フューチャー・バイオテック」(三井住友)(約380億円)、3位は同じく6月設定の「ブル3倍日本株ポートフォリオV」(大和)(約330億円)がランクインした。

▶DCファンド

- 純資産残高は前月比微増となった。「外国株式型」や外国の「不動産投信型」の残高が増加した一方、エマージング資産の残高は減少した。
- 流出入額は、約420億円の流入超と前月(約360億円)から増加した。当月は株式ファンドや「複合資産型」を中心に前月比で流入額が増加した。

新規設定ファンドの推移

- 国内株式型
- 国内債券型
- 外国株式型
- エマージング株式型
- 外国債券型
- エマージング債券型
- ハイールド債券型
- 複合資産型
- 不動産投信型
- その他
- ◆ 設定本数



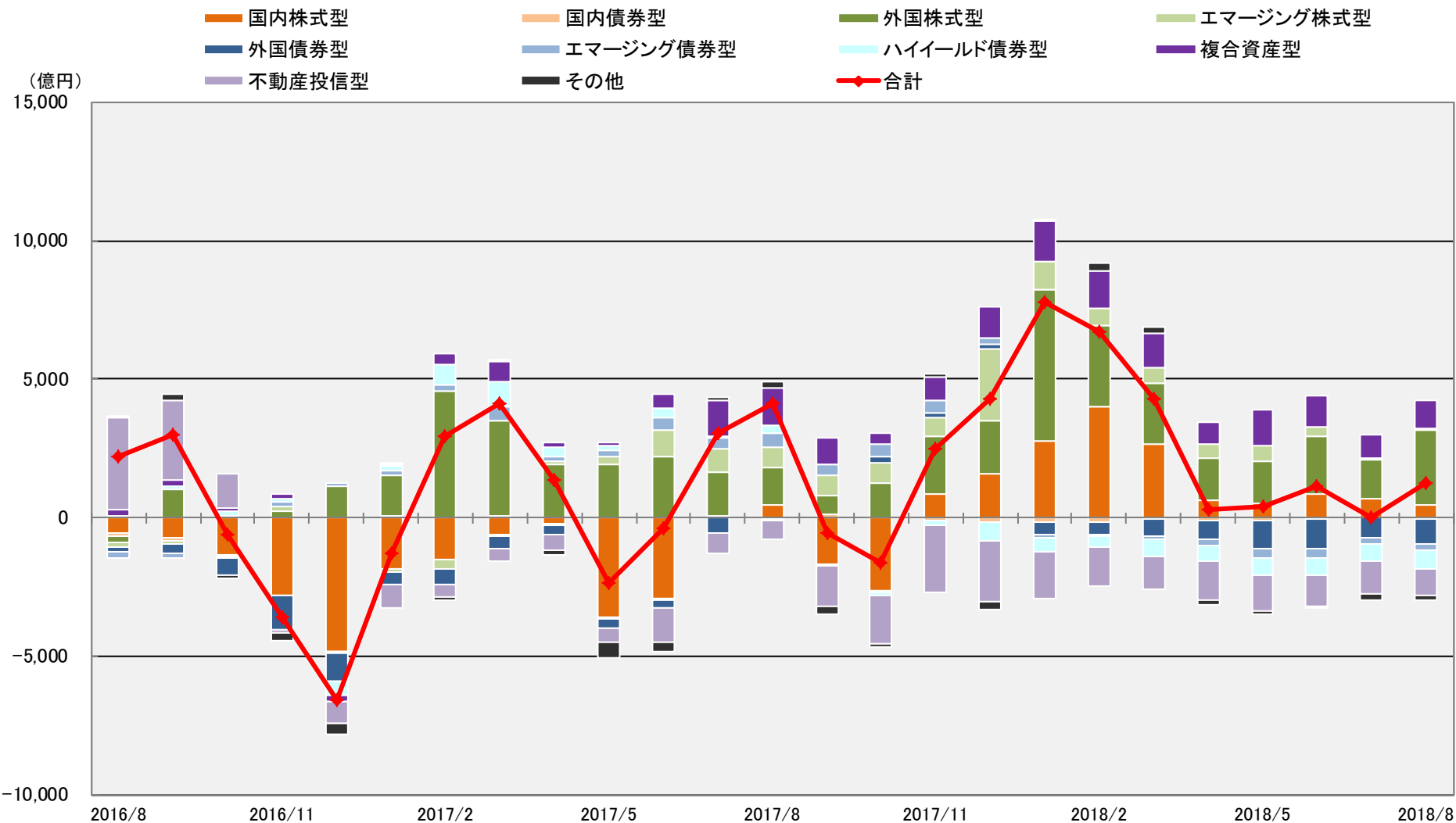
※ ETF、SMA専用、公社債投信等を除いた公募投信

2018年8月 新規設定ファンド

順位	ファンド名	投信会社	設定額 (百万円)	分類	設定日	販売手数料 (上限) (%)	運用管理 費用 (%)	決算 回数	主な販売会社
1	グローバル・ハイクオリティ成長株式F(年2回・ヘッジなし)	AM-One	64,143	外国株式型	2018/8/1	3.240	1.836	2	みずほ証券
2	グローバル・ハイクオリティ成長株式F(年2回・限定為替ヘッジ)	AM-One	5,848	外国株式型	2018/8/1	3.240	1.836	2	みずほ証券
3	人生100年時代・世界分散ファンド(資産成長型)	三井住友	1,600	複合資産型	2018/8/31	2.160	0.842	2	いちよし証券、八十二証券、富山第一銀行 他
4	人生100年時代・世界分散ファンド(3%目標受取型)	三井住友	1,351	複合資産型	2018/8/31	2.160	0.842	6	いちよし証券、八十二証券、富山第一銀行 他
5	<七十七>ESG日本株オープン	大和住銀	607	国内株式型	2018/8/10	1.080	1.490	1	七十七銀行、七十七証券
6	人生100年時代・世界分散ファンド(6%目標受取型)	三井住友	322	複合資産型	2018/8/31	2.160	0.842	6	いちよし証券、八十二証券、富山第一銀行 他
7	eMAXIS Neo遺伝子工学	三菱UFJ国際	300	外国株式型	2018/8/6	0.000	0.778	1	楽天証券、マネックス証券、SB証券
8	eMAXIS Neoロボット	三菱UFJ国際	300	外国株式型	2018/8/6	0.000	0.778	1	楽天証券、マネックス証券、SB証券
9	eMAXIS Neo宇宙開発	三菱UFJ国際	300	外国株式型	2018/8/6	0.000	0.778	1	楽天証券、マネックス証券、SB証券
10	iFree レバレッジS&P500	大和	300	その他	2018/8/31	2.160	0.972	1	SB証券
11	グローバル・スペース株式ファンド(1年決算型)	日興	100	外国株式型	2018/8/13	3.240	1.890	1	
12	iFreeNEXT NASDAQ100インデックス	大和	100	外国株式型	2018/8/31	0.000	0.486	1	SB証券
13	ストップライン付き野村ワールドボンド・ファンド	野村	85	外国債券型	2018/8/17	0.000	0.788	1	新生銀行、野村證券
14	SBI世界高配当株プレミアム(ヘッジあり)<資産成長>	SBI	83	外国株式型	2018/8/17	3.240	1.069	2	SB証券
15	野村ワールドボンド・ファンド	野村	40	外国債券型	2018/8/17	0.000	1.004	1	新生銀行、野村證券
16	SBI世界高配当株プレミアム(ヘッジあり)<年7%定率払出し>	SBI	25	外国株式型	2018/8/17	3.240	1.069	12	SB証券
17	SBI世界高配当株プレミアム(ヘッジあり)<年15%定率払出し>	SBI	22	外国株式型	2018/8/17	3.240	1.069	12	SB証券
18	ピクテ・エコディスカバリー・アロケーション(年2回)ヘッジあり	ピクテ	1	外国株式型	2018/8/27	3.240	1.771	2	三菱UFJ信託銀行、野村證券
19	ニッセイ日本株AIセレクトファンド(資産成長型)	ニッセイ	1	国内株式型	2018/8/3	3.240	1.112	1	楽天証券、SB証券
20	ピクテ・エコディスカバリー・アロケーション(毎月)ヘッジあり	ピクテ	1	外国株式型	2018/8/27	3.240	1.771	12	三菱UFJ信託銀行、野村證券
21	ニッセイ日本株AIセレクトファンド(年2回決算型)	ニッセイ	1	国内株式型	2018/8/3	3.240	1.112	2	楽天証券、SB証券
22	ダイワつみたてインデックス日本株式	大和	1	国内株式型	2018/8/16	0.000	0.194	1	三井住友信託銀行
23	ダイワつみたてインデックス日本債券	大和	1	国内債券型	2018/8/16	0.000	0.162	1	三井住友信託銀行
24	ダイワつみたてインデックス外国株式	大和	1	外国株式型	2018/8/16	0.000	0.221	1	三井住友信託銀行
25	ダイワつみたてインデックス外国債券	大和	1	外国債券型	2018/8/16	0.000	0.211	1	三井住友信託銀行
26	iFree 年金バランス	大和	1	複合資産型	2018/8/31	0.000	0.172	1	SB証券

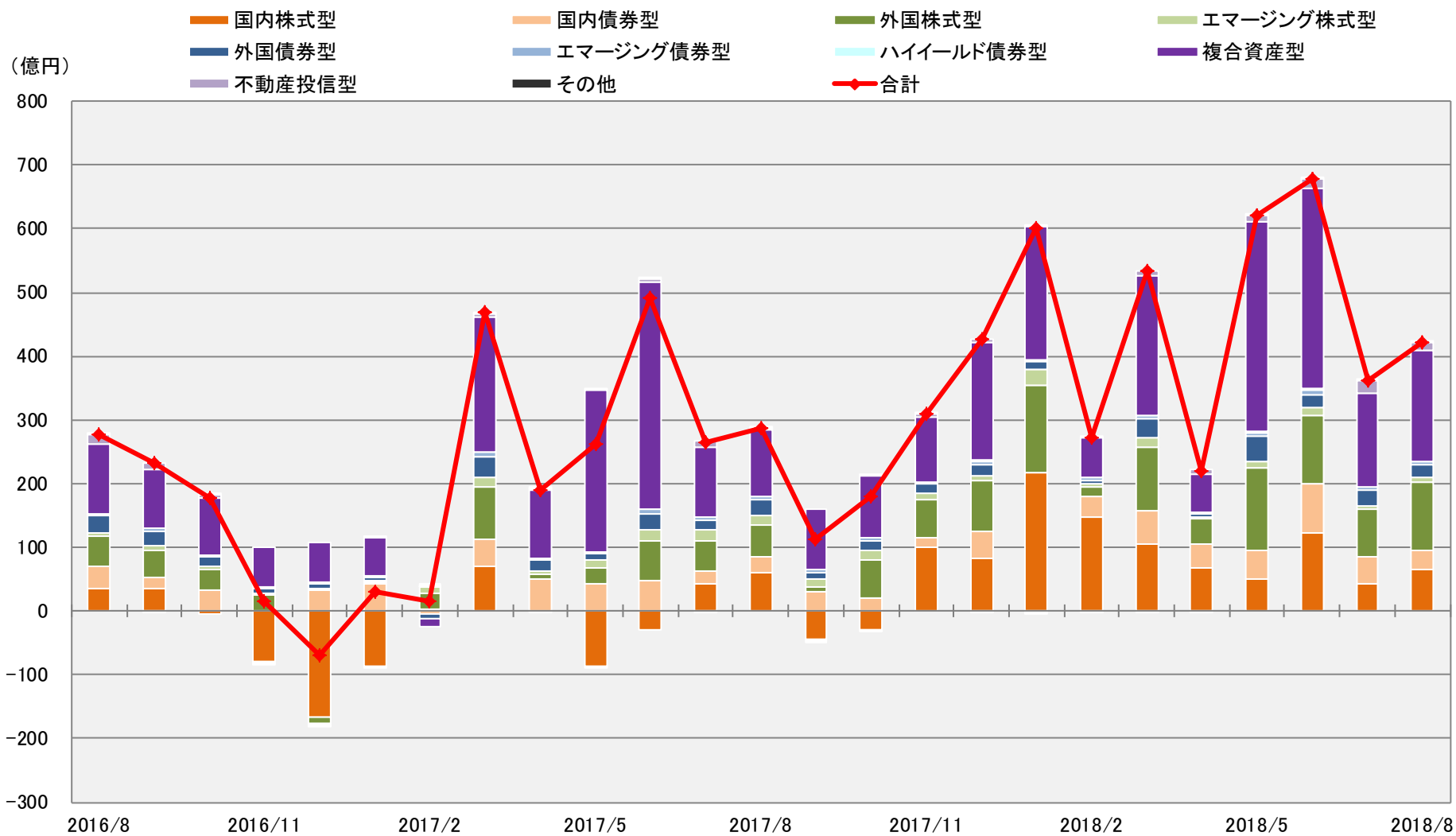
※ ETF、SMA専用、公社債投信等を除いた公募投信。設定額は、設定日の純資産額。なお、1百万円未満は0と表記。

ファンド分類別 月間流出入額推移(公販ファンド)



※ 公販ファンドとは、ETF、DC専用、SMA専用、公社債投信等を除いた公募投信

ファンド分類別 月間流出入額推移(DC専用ファンド)



※ 公社債投信等を除くDC専用ファンド

2018年8月 流入額上位30ファンド(公販ファンド)

順位	ファンド名	投信会社	分類	設定日	販売手数料 (上限) (%)	運用管理 費用 (%)	決算 回数	純資産額 2018/8/31 (百万円)	流出入額 2018/8 (百万円)	直近3か月の 流出入合計額 (百万円)	主な販売会社
1	グローバル・ハイクオリティ成長株式F(年2回・ヘッジなし)	AM-One	外国株式型	2018/8/1	3.240	1.836	2	103,692	102,406	102,406	みずほ証券
2	フューチャー・バイオテック	三井住友	外国株式型	2018/6/25	3.240	1.210	1	120,132	37,650	114,450	SMBC日興証券
3	ブル3倍日本株ポートフォリオV	大和	その他	2018/6/29	2.160	1.004	1	52,673	32,923	47,619	大和証券
4	アライアンス・バーンスタイン・米国成長株投信 D	アライアンス	外国株式型	2014/9/16	3.240	1.696	12	221,712	30,259	63,437	野村證券、高木証券、エイチ・エス証券 他
5	GS・ネットウイン B	G S	外国株式型	1999/11/29	3.240	2.052	2	202,088	25,420	62,533	みずほ銀行、三菱UFJ銀行、りそな銀行 他
6	次世代通信関連世界株式戦略ファンド	三井住友トラスト	外国株式型	2017/12/15	3.240	1.166	1	204,666	22,336	95,552	三井住友信託銀行
7	ひふみプラス	レオス	国内株式型	2012/5/28	3.240	1.058	1	640,062	19,469	49,148	三菱UFJ銀行、三菱UFJ信託銀行、SB証券 他
8	東京海上・ベトナム株式ファンド(年1回決算型)	東京海上	エマージング株式型	2018/7/27	3.240	1.728	1	19,267	18,732	18,733	野村信託銀行、野村證券
9	グローバル・ハイクオリティ成長株式F(為替ヘッジなし)	AM-One	外国株式型	2016/9/30	3.240	1.836	1	387,964	18,085	71,456	みずほ証券、中国銀行、広島銀行 他
10	東京海上・円資産バランスファンド(毎月決算型)	東京海上	複合資産型	2012/11/9	1.620	0.907	12	432,833	17,478	55,079	あおぞら銀行、新生銀行、三菱UFJ信託銀行 他
11	アライアンス・バーンスタイン・米国成長株投信 C	アライアンス	外国株式型	2014/9/16	3.240	1.696	12	130,233	16,127	47,064	野村證券、高木証券、エイチ・エス証券 他
12	ワールド・フィンテック革命ファンド(為替ヘッジなし)	大和	外国株式型	2018/6/11	3.240	1.210	2	65,469	13,016	63,493	大和証券
13	スマート・ファイブ(毎月決算型)	日興	複合資産型	2013/7/16	2.160	1.080	12	272,062	11,733	38,028	ゆうちょ銀行
14	グローバル・フィンテック株式ファンド(年2回)	日興	外国株式型	2017/9/15	3.780	1.890	2	97,531	11,304	38,321	三菱UFJ銀行、SMBC日興証券、SB証券 他
15	GS・ネットウイン A	G S	外国株式型	1999/11/29	3.240	2.052	2	110,355	11,122	38,885	みずほ銀行、三菱UFJ銀行、りそな銀行 他
16	JP4資産バランスファンド(安定成長コース)	JP投信	複合資産型	2016/2/18	1.080	0.497	6	76,361	9,492	22,964	ゆうちょ銀行、スルガ銀行
17	サイバーセキュリティ株式オープン(為替ヘッジなし)	三菱UFJ国際	外国株式型	2017/7/13	3.240	1.836	1	24,740	9,266	19,697	三菱UFJ銀行、マネックス証券 他
18	東京海上・円資産バランスファンド(年1回決算型)	東京海上	複合資産型	2014/11/10	1.620	0.907	1	90,806	9,015	26,924	みずほ銀行、あおぞら銀行、新生銀行 他
19	グローバル・ハイクオリティ成長株式F(年2回・限定為替ヘッジ)	AM-One	外国株式型	2018/8/1	3.240	1.836	2	8,772	8,629	8,629	みずほ証券
20	ピクテ・グローバル・インカム株式F(毎月分配型)	ピクテ	外国株式型	2005/2/28	3.780	1.188	12	580,104	8,337	13,519	みずほ銀行、三菱UFJ銀行、あおぞら銀行 他
21	GSグローバル・ビッグデータ投資戦略 B(ヘッジなし)	G S	外国株式型	2017/2/24	3.240	1.323	1	215,686	8,298	12,659	みずほ銀行、三井住友銀行、りそな銀行 他
22	きらぼし・デンマーク・インカムファンド(為替ヘッジ型)	ニッセイ	外国債券型	2018/7/31	0.000	0.896	2	13,973	7,754	13,942	きらぼし銀行
23	グローバル・モビリティ・サービス株式F(1年決算型)	日興	外国株式型	2018/1/31	3.240	1.890	1	63,664	7,303	29,993	
24	世界eコマース関連株式オープン	AM-One	外国株式型	2017/9/7	3.240	1.728	1	71,709	6,832	16,663	三井住友信託銀行、イオン銀行、群馬銀行 他
25	MHAM新興成長株オープン	AM-One	国内株式型	2000/2/25	3.240	1.836	1	76,068	6,612	21,558	みずほ証券、SMBC日興証券、FFG証券 他
26	ニッセイ健康応援ファンド	ニッセイ	国内株式型	2008/4/25	3.240	1.582	1	19,723	6,536	9,497	三菱UFJ信託銀行、内蔵証券、楽天証券 他
27	スパークス・ベスト・ピック・ファンド(ヘッジ型)	スパークス	その他	2018/5/1	3.240	1.652	2	12,991	6,314	10,294	大和証券
28	世界インパクト投資ファンド	大和住銀	外国株式型	2016/8/26	3.240	1.944	2	40,432	6,070	14,034	三井住友銀行、宇都宮証券、東海東京証券 他
29	リスク抑制世界8資産バランスファンド	AM-One	複合資産型	2016/10/24	1.080	0.745	6	107,291	5,896	18,270	ゆうちょ銀行、足利銀行、常陽銀行 他
30	フィデリティ・米国株式ファンド B	フィデリティ	外国株式型	2018/5/22	3.240	1.620	1	33,076	5,613	18,027	野村證券

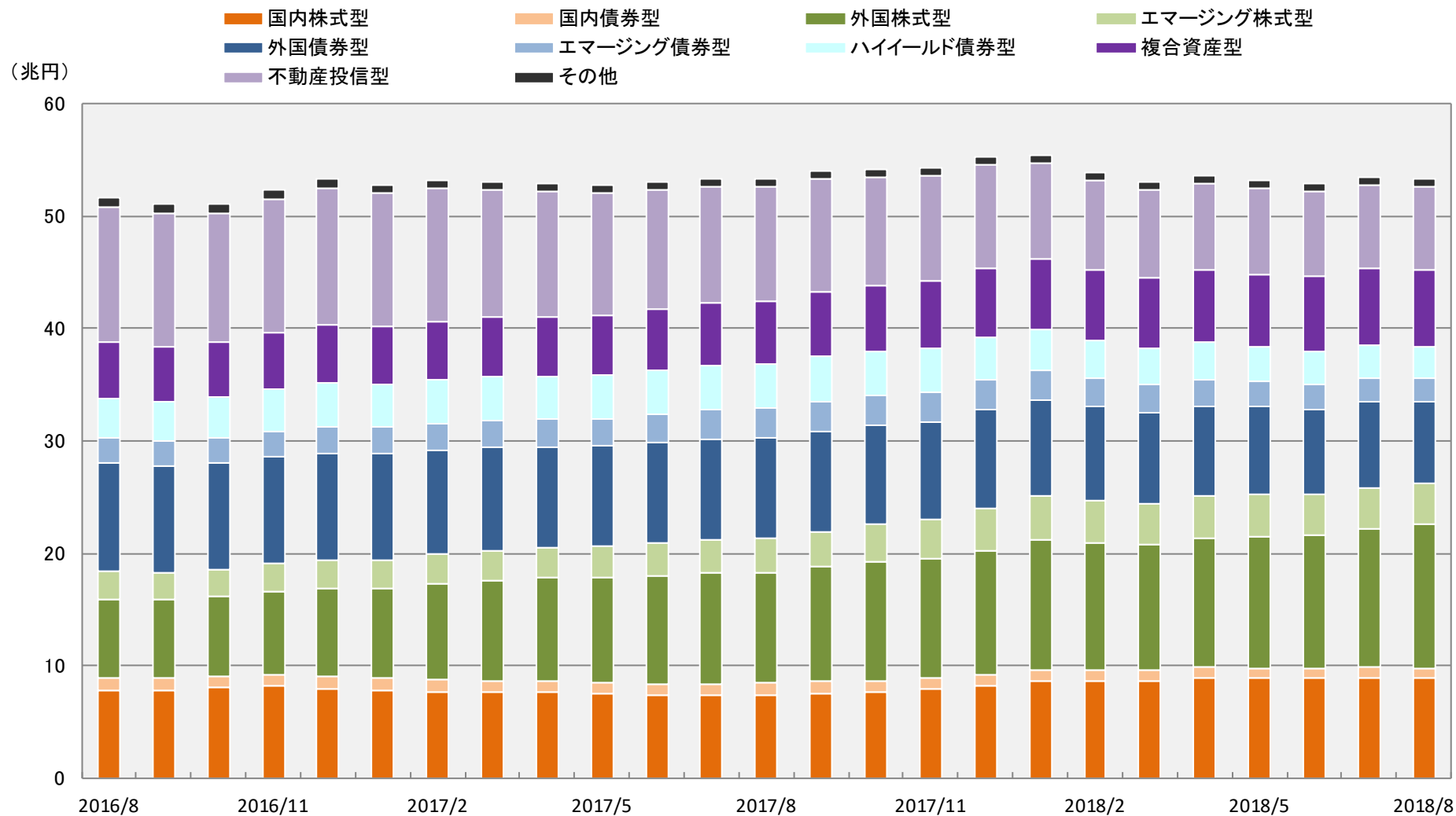
※ 公販ファンドとは、ETF、DC専用、SMA専用、公社債投信を除いた公募投信

2018年8月 流入額下位30ファンド(公販ファンド)

順位	ファンド名	投信会社	分類	設定日	販売手数料 (上限) (%)	運用管理 費用 (%)	決算 回数	純資産額 2018/8/31 (百万円)	流出入額 2018/8 (百万円)	直近3か月の 流出入合計額 (百万円)	主な販売会社
1	ブル3倍日本株ポートフォリオIV	大和	その他	2015/9/10	2.160	1.004	1	3,982	-47,022	-73,202	大和証券
2	新光US-REITオープン	AM-One	不動産投信型	2004/9/30	3.240	1.652	12	691,802	-15,919	-57,938	みずほ信託銀行、三菱UFJ銀行 他
3	フィデリティ・USリート・ファンド B	フィデリティ	不動産投信型	2003/12/9	3.780	1.512	12	726,958	-14,826	-58,398	みずほ銀行、三菱UFJ銀行、りそな銀行 他
4	キャピタル・ニューワールド・ファンドB(為替ヘッジなし)	キャピタル	外国株式型	2017/6/27	3.240	1.696	1	94,873	-14,177	-27,138	みずほ証券
5	ラサール・グローバルREITファンド(毎月分配型)	日興	不動産投信型	2004/3/26	3.240	1.620	12	583,791	-12,820	-43,700	みずほ銀行、みずほ信託銀行、三井住友銀行 他
6	フィデリティ・USハイ・イールドF	フィデリティ	ハイイールド債券型	1998/4/1	3.240	1.706	12	735,501	-12,448	-41,813	みずほ銀行、三井住友銀行、三菱UFJ銀行 他
7	LM・オーストラリア高配当株ファンド(毎月分配)	L M	外国株式型	2011/9/29	3.780	1.793	12	347,407	-10,599	-51,147	三菱UFJ銀行 他
8	グローバル・ヘルスケア&バイオF	三菱UFJ国際	外国株式型	2004/2/27	3.240	2.376	2	174,435	-10,471	-29,438	三菱UFJ銀行、新生銀行、りそな銀行 他
9	グローバル・ロボティクス株式F(1年決算)	日興	外国株式型	2015/8/31	3.780	1.901	1	505,512	-8,842	-23,486	三菱UFJ銀行、三井住友銀行、新生銀行 他
10	ダイワ・グローバルIoT関連株 AI新時代(ヘッジなし)	大和	外国株式型	2017/4/21	3.240	1.210	2	109,297	-7,894	-21,273	大和証券、岡三にいがた証券、島大証券 他
11	ダイワ米国リート・ファンド(毎月分配型)為替ヘッジなし	大和	不動産投信型	2004/5/20	3.240	1.642	12	362,432	-7,564	-14,463	大和証券
12	野村ドイチェ高配当インフラ関連株投信(米ドル)毎月	野村	外国株式型	2010/10/28	3.780	0.896	12	153,695	-7,526	-19,261	野村證券
13	ダイワ・US-REIT・オープン(毎月決算型)B	大和	不動産投信型	2004/7/21	3.240	1.642	12	591,014	-6,788	2,010	みずほ銀行、新生銀行、りそな銀行 他
14	世界中小型株式ファンド	AM-One	外国株式型	2016/12/30	3.240	1.582	1	40,378	-6,653	-19,272	みずほ証券
15	野村テンプルトン・トータル・リターンD	野村	外国債券型	2011/8/11	3.240	1.037	12	136,570	-6,551	-20,844	野村證券、めぶき証券、中銀証券 他
16	GS米国REITファンドB(毎月分配型・為替ヘッジなし)	G S	不動産投信型	2003/10/27	2.700	1.544	12	151,752	-6,315	-17,449	みずほ銀行、ゴールドマン・サックス証券 他
17	ロボット・テクノロジー関連株F	大和	外国株式型	2015/12/7	3.240	1.215	2	407,715	-6,146	-13,811	みずほ信託銀行、あおぞら銀行、りそな銀行 他
18	グローバル・ソブリン・オープン(毎月決算型)	三菱UFJ国際	外国債券型	1997/12/18	1.620	1.350	12	475,146	-5,438	-16,433	みずほ銀行、三菱UFJ銀行、三井住友銀行 他
19	UBS世界公共インフラ債券投信 円(毎月分配型)	UBS	外国債券型	2009/7/24	3.240	0.950	12	190,286	-5,308	-16,099	野村證券
20	野村インド株投資	野村	エマージング株式型	2005/6/22	3.240	2.160	1	488,894	-5,098	-11,006	野村證券
21	フィッシャーUSマイクロ株式ファンド	AM-One	外国株式型	2015/8/10	3.240	1.998	1	24,896	-4,834	-9,519	みずほ証券
22	野村米国ハイ・イールド債券投信(ブラジルリアル)毎月分配型	野村	ハイイールド債券型	2009/1/28	3.240	0.950	12	109,466	-4,731	-10,385	野村證券、ごうぜん証券、とうほう証券
23	SMBC・アムンディプロテクト&スイッチファンド	アムンディ	複合資産型	2017/7/28	0.000	1.220	1	226,758	-4,592	-7,507	三井住友銀行、SMBC日興証券、野村證券
24	ダイワ日本国債ファンド(毎月分配型)	大和	国内債券型	2006/6/12	1.080	0.194	12	251,307	-4,539	-14,257	みずほ銀行、みずほ信託銀行、りそな銀行 他
25	ハイグレード・オセアニア・ボンド・オープン(毎月分配型)	大和	外国債券型	2003/6/13	2.160	1.350	12	272,972	-4,475	-13,316	みずほ信託銀行、三菱UFJ信託銀行 他
26	ダイワ/ジャナス米国中型グロース株F(ヘッジなし)	大和	外国株式型	2017/10/19	3.240	1.760	2	30,339	-4,405	-16,918	大和証券
27	キャピタル世界株式ファンド	キャピタル	外国株式型	2007/10/29	3.240	1.663	1	100,080	-4,147	-8,823	みずほ銀行、三菱UFJ信託銀行、野村證券 他
28	野村PIMCO・世界インカム戦略ファンド A	野村	外国債券型	2016/4/22	3.240	1.814	2	331,099	-4,147	-10,392	みずほ銀行、あおぞら銀行、新生銀行 他
29	日経225ノーロードオープン	AM-One	国内株式型	1998/8/21	0.000	0.864	1	158,471	-4,092	-9,828	みずほ銀行、りそな銀行、埼玉りそな銀行 他
30	野村グローバル高配当株プレミアム(通貨セレクト)毎月分配	野村	外国株式型	2011/11/18	4.320	0.950	12	90,111	-4,047	-13,350	野村證券、FFG証券、ごうぜん証券

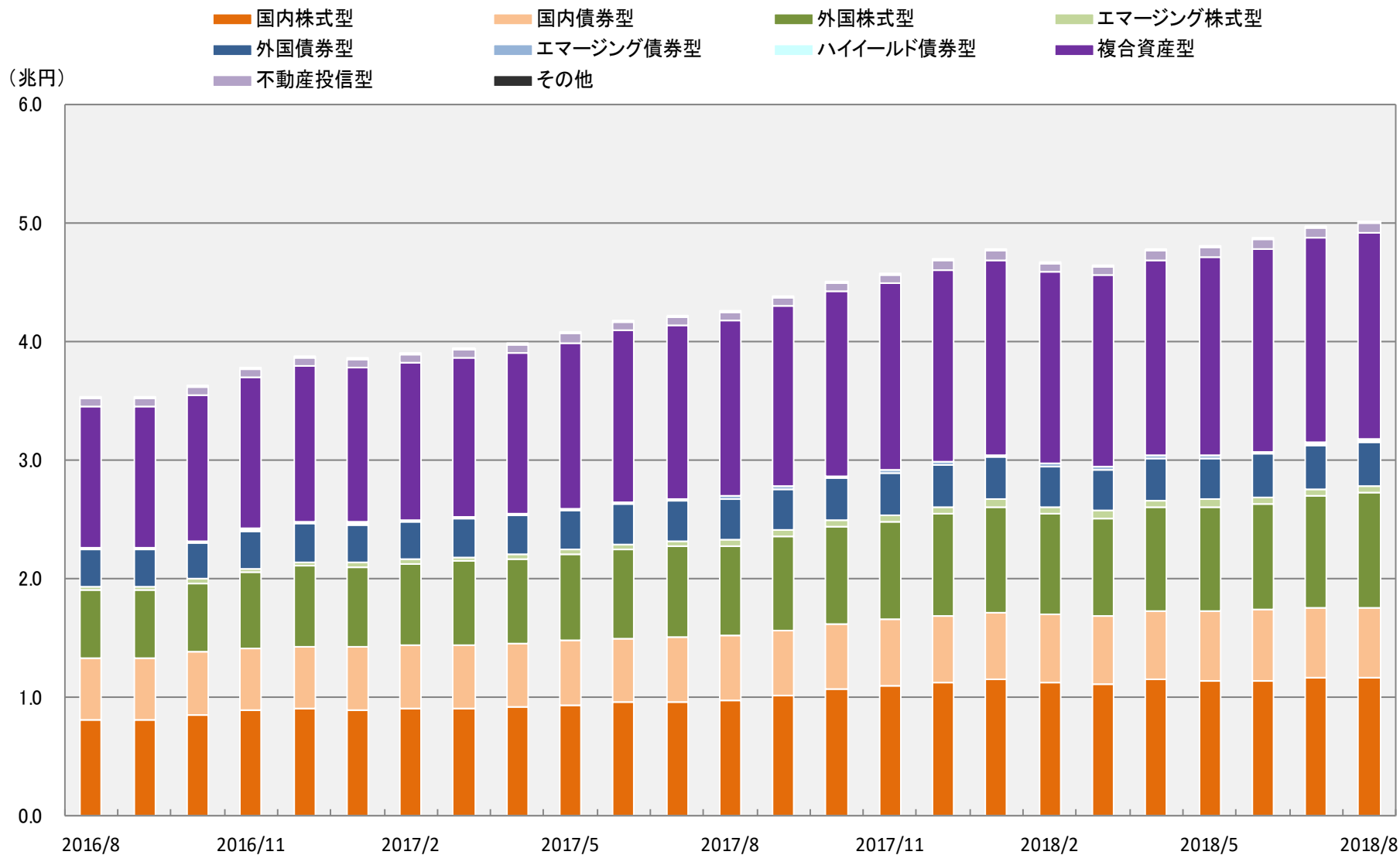
※ 公販ファンドとは、ETF、DC専用、SMA専用、公社債投信を除いた公募投信

ファンド分類別 純資産額(公販ファンド)



※ 公販ファンドとは、ETF、DC専用、SMA専用、公社債投信等を除いた公募投信

ファンド分類別 純資産額(DC専用ファンド)



※ 公社債投信等を除くDC専用ファンド

2018年8月 純資産額上位30ファンド(公販ファンド)

順位	ファンド名	投信会社	分類	設定日	販売手数料 (上限) (%)	運用管理 費用 (%)	決算 回数	純資産額 2018/8/31 (百万円)	流出入額 2018/8 (百万円)	主な販売会社
1	フィデリティ・USハイ・イールドF	フィデリティ	ハイイールド債券型	1998/4/1	3.240	1.706	12	735,501	-12,448	みずほ銀行、三井住友銀行、三菱UFJ銀行 他
2	フィデリティ・USリート・ファンド B	フィデリティ	不動産投信型	2003/12/9	3.780	1.512	12	726,958	-14,826	みずほ銀行、三菱UFJ銀行、りそな銀行 他
3	新光US-REITオープン	AM-One	不動産投信型	2004/9/30	3.240	1.652	12	691,802	-15,919	みずほ信託銀行、三菱UFJ銀行 他
4	ひふみプラス	レオス	国内株式型	2012/5/28	3.240	1.058	1	640,062	19,469	三菱UFJ銀行、三菱UFJ信託銀行、SBI証券 他
5	ダイワ・US-REIT・オープン(毎月決算型)B	大和	不動産投信型	2004/7/21	3.240	1.642	12	591,014	-6,788	みずほ銀行、新生銀行、りそな銀行 他
6	ラサール・グローバルREITファンド(毎月分配型)	日興	不動産投信型	2004/3/26	3.240	1.620	12	583,791	-12,820	みずほ銀行、みずほ信託銀行、三井住友銀行 他
7	ピクテ・グローバル・インカム株式F(毎月分配型)	ピクテ	外国株式型	2005/2/28	3.780	1.188	12	580,104	8,337	みずほ銀行、三菱UFJ銀行、あおぞら銀行 他
8	グローバル・ロボティクス株式F(年2回)	日興	外国株式型	2015/8/31	3.780	1.901	2	507,632	-1,370	三菱UFJ銀行、三井住友銀行、新生銀行 他
9	グローバル・ロボティクス株式F(1年決算)	日興	外国株式型	2015/8/31	3.780	1.901	1	505,512	-8,842	三菱UFJ銀行、三井住友銀行、新生銀行 他
10	野村インド株投資	野村	エマージング株式型	2005/6/22	3.240	2.160	1	488,894	-5,098	野村證券
11	グローバル・ソブリン・オープン(毎月決算型)	三菱UFJ国際	外国債券型	1997/12/18	1.620	1.350	12	475,146	-5,438	みずほ銀行、三菱UFJ銀行、三井住友銀行 他
12	東京海上・円資産バランスファンド(毎月決算型)	東京海上	複合資産型	2012/11/9	1.620	0.907	12	432,833	17,478	あおぞら銀行、新生銀行、三菱UFJ信託銀行 他
13	ロボット・テクノロジー関連株F	大和	外国株式型	2015/12/7	3.240	1.215	2	407,715	-6,146	みずほ信託銀行、あおぞら銀行、りそな銀行 他
14	フィデリティ・日本成長株ファンド	フィデリティ	国内株式型	1998/4/1	3.240	1.652	1	402,430	977	みずほ銀行、みずほ信託銀行、三井住友銀行 他
15	グローバル・ハイクオリティ成長株式F(為替ヘッジなし)	AM-One	外国株式型	2016/9/30	3.240	1.836	1	387,964	18,085	みずほ証券、中国銀行、広島銀行 他
16	ダイワ米国リート・ファンド(毎月分配型) 為替ヘッジなし	大和	不動産投信型	2004/5/20	3.240	1.642	12	362,432	-7,564	大和証券
17	財産3分法ファンド(不動産・債券・株式)毎月分配型	日興	複合資産型	2003/8/5	3.240	1.026	12	359,289	5,323	三井住友銀行、野村證券、SMBC日興証券 他
18	LM・オーストラリア高配当株ファンド(毎月分配)	L M	外国株式型	2011/9/29	3.780	1.793	12	347,407	-10,599	三菱UFJ銀行 他
19	アジア・オセアニア好配当成長株オープン(毎月分配型)	岡三	エマージング株式型	2005/10/27	3.240	1.134	12	342,933	-2,694	みずほ銀行、岡三証券、SBI証券 他
20	ワールド・リート・オープン(毎月決算型)	三菱UFJ国際	不動産投信型	2004/7/2	2.700	1.674	12	334,122	-4,026	三菱UFJ銀行、新生銀行、三菱UFJ信託銀行 他
21	野村PIMCO・世界インカム戦略ファンド A	野村	外国債券型	2016/4/22	3.240	1.814	2	331,099	-4,147	みずほ銀行、あおぞら銀行、新生銀行 他
22	さわかみファンド	さわかみ	国内株式型	1999/8/24	0.000	1.080	1	317,534	166	
23	グローバルAIファンド(為替ヘッジなし)	三井住友	外国株式型	2016/9/9	3.240	1.890	1	312,467	-527	SMBC日興証券、今村証券、SBI証券 他
24	モビリティ・イノベーション・ファンド	BNYメロン	外国株式型	2018/1/22	3.240	1.766	1	289,365	-941	三菱UFJ信託銀行、SMBC日興証券
25	ハイグレード・オセアニア・ボンド・オープン(毎月分配型)	大和	外国債券型	2003/6/13	2.160	1.350	12	272,972	-4,475	みずほ信託銀行、三菱UFJ信託銀行 他
26	スマート・ファイブ(毎月決算型)	日興	複合資産型	2013/7/16	2.160	1.080	12	272,062	11,733	ゆうちょ銀行
27	J-REIT・リサーチ・オープン(毎月決算型)	三井住友トラスト	不動産投信型	2005/1/17	3.240	1.080	12	264,170	-2,253	三井住友信託銀行、SMBC日興証券 他
28	新興国ハイクオリティ成長株式ファンド	AM-One	エマージング株式型	2017/12/11	3.240	1.836	1	252,367	1,885	みずほ証券
29	ダイワ日本国債ファンド(毎月分配型)	大和	国内債券型	2006/6/12	1.080	0.194	12	251,307	-4,539	みずほ銀行、みずほ信託銀行、りそな銀行 他
30	しんきんJリートオープン(毎月決算型)	しんきん	不動産投信型	2005/2/1	2.160	1.026	12	244,747	4,187	信金中央金庫、埼玉縣信金、長浜信金 他

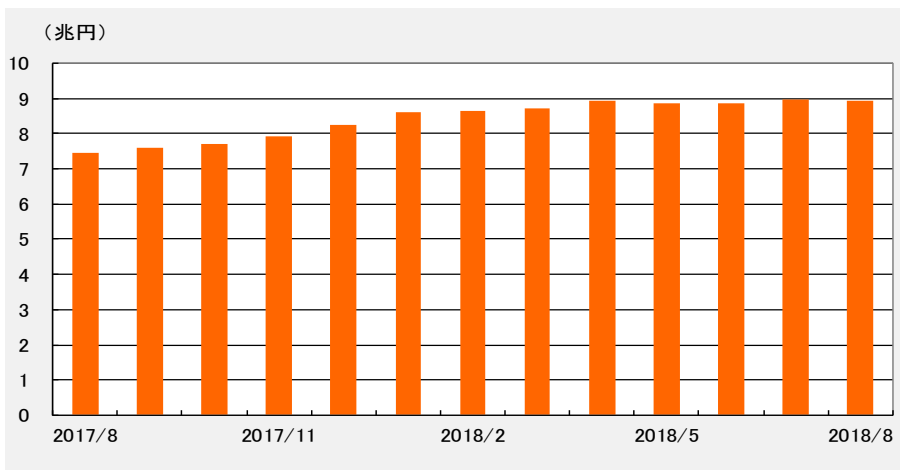
※ 公販ファンドとは、ETF、DC専用、SMA専用、公社債投信を除いた公募投信

2018年8月 純資産額上位30ファンド(DCファンド)

順位	ファンド名	投信会社	分類	設定日	運用管理 費用 (%)	決算 回数	純資産額 2018/8/31 (百万円)	流入出額 2018/8 (百万円)	主な販売会社
1	三菱UFJプライムバランス(安定成長型)(確定拠出年金)	三菱UFJ国際	複合資産型	2002/11/8	0.248	1	188,454	1,258	三菱UFJ銀行DC、百五銀行DC 他
2	野村外国株式インデックスF・MSCI-KOKUSAI(確定拠出年金)	野村	外国株式型	2002/2/22	0.238	1	172,606	910	野村證券DC、三井住友海上火災保険DC 他
3	DIAM外国株式インデックスファンド<DC年金>	AM-One	外国株式型	2002/9/5	0.270	1	143,509	1,289	第一生命DC、百五銀行DC、八十二銀行DC 他
4	三菱UFJプライムバランス(成長型)(確定拠出年金)	三菱UFJ国際	複合資産型	2002/11/8	0.259	1	118,391	873	三菱UFJ銀行DC、百五銀行DC 他
5	DCダイワ外国債券インデックス	大和	外国債券型	2002/12/2	0.248	1	114,998	677	大和証券DC、みずほ銀行DC 他
6	DC日本債券インデックスS	三井住友トラスト	国内債券型	2003/2/3	0.173	1	107,459	524	三井住友信託銀行DC、三井住友海上火災保険DC 他
7	DC国内債券インデックスファンド	三菱UFJ国際	国内債券型	2002/2/5	0.173	1	106,876	268	三菱UFJ信託銀行DC、みずほ銀行DC 他
8	DIAM国内株式インデックスファンド<DC年金>	AM-One	国内株式型	2002/11/15	0.238	1	100,052	364	第一生命DC、みずほ銀行DC 他
9	DC日本株式インデックスL	三井住友トラスト	国内株式型	2002/4/1	0.205	1	96,932	153	三井住友信託銀行DC、三井住友海上火災保険DC
10	DC国内株式インデックスファンド	三菱UFJ国際	国内株式型	2003/9/30	0.216	1	92,161	673	三菱UFJ信託銀行DC、三菱UFJ銀行DC 他
11	分散投資コア戦略ファンドS	三井住友トラスト	複合資産型	2013/3/29	1.080	1	77,594	1,199	三井住友信託銀行DC、北海道銀行DC
12	DCマイセレクション50	三井住友トラスト	複合資産型	2001/10/1	0.313	1	77,326	399	三井住友信託銀行DC、愛媛銀行DC 他
13	マイバランス50(確定拠出年金)	野村	複合資産型	2002/7/25	0.248	1	75,684	445	野村證券DC、西日本シティ銀行DC
14	三菱UFJプライムバランス(安定型)(確定拠出年金)	三菱UFJ国際	複合資産型	2002/11/8	0.238	1	74,963	418	三菱UFJ銀行DC、百五銀行DC 他
15	DCダイワ日本株式インデックス	大和	国内株式型	2003/1/27	0.270	1	70,246	387	大和証券DC、みずほ銀行DC 他
16	マイバランス70(確定拠出年金)	野村	複合資産型	2002/7/25	0.259	1	69,048	353	野村證券DC、西日本シティ銀行DC
17	DCダイワ外国株式インデックス	大和	外国株式型	2003/1/27	0.270	1	67,946	1,069	大和証券DC、みずほ銀行DC 他
18	野村国内債券インデックスファンド(確定拠出年金)	野村	国内債券型	2002/7/25	0.173	1	58,264	76	野村證券DC、あいおいニッセイ同和損害保険DC 他
19	分散投資コア戦略ファンドA	三井住友トラスト	複合資産型	2013/3/29	1.080	1	58,036	803	三井住友信託銀行DC
20	DC・ダイワ・バリュー株・オープン	大和	国内株式型	2001/11/28	1.642	2	57,047	279	大和証券DC、みずほ銀行DC 他
21	DC外国株式インデックスL	三井住友トラスト	外国株式型	2003/1/15	0.270	1	55,020	583	三井住友信託銀行DC、みずほ銀行DC 他
22	野村国内株式インデックスF・TOPIX(確定拠出年金)	野村	国内株式型	2002/10/11	0.205	1	54,747	203	野村證券DC、武蔵野銀行DC 他
23	DCマイセレクション75	三井住友トラスト	複合資産型	2001/10/1	0.346	1	51,303	225	三井住友信託銀行DC、紀陽銀行DC 他
24	DC日本債券インデックスP	三井住友トラスト	国内債券型	2004/11/15	0.119	1	49,412	370	三井住友信託銀行DC
25	野村DC外国株式インデックスF・MSCI-KOKUSAI	野村	外国株式型	2007/9/27	0.238	1	49,004	679	野村證券DC、労働金庫連合会DC 他
26	DC日本債券インデックスL	三井住友トラスト	国内債券型	2003/1/15	0.130	1	48,433	203	三井住友信託銀行DC
27	インデックスコレクション(バランス株式30)	三井住友トラスト	複合資産型	2010/10/20	0.184	1	48,420	760	三井住友信託銀行DC
28	三井住友・DC外国株式インデックスファンドS	三井住友	外国株式型	2004/11/30	0.173	1	48,192	798	住友生命DC、三井住友銀行DC
29	DC世界経済インデックスファンド	三井住友トラスト	複合資産型	2011/10/13	0.540	1	47,283	1,324	三井住友信託銀行DC、北海道銀行DC
30	DCマイセレクション25	三井住友トラスト	複合資産型	2001/10/1	0.281	1	45,041	192	三井住友信託銀行DC、岡三証券DC 他

2018年8月 国内株式型(公販ファンド)

純資産額推移



2018年8月 流入額上位15位ファンド

(単位:百万円)

順位	ファンド名	投信会社	設定日	流入額 2018/8
1	ひふみプラス	レオス	2012/5/28	19,469
2	MHAM新興成長株オープン	AM-One	2000/2/25	6,612
3	ニッセイ健康応援ファンド	ニッセイ	2008/4/25	6,536
4	東京海上・ジャパン・オーナーズ株式オープン	東京海上	2013/4/25	4,812
5	三井住友・げんきシニアライフ	三井住友	2000/5/26	4,483
6	野村日本最高益更新企業ファンド	野村	2018/7/24	3,479
7	新成長株ファンド	明治安田	2004/4/26	3,101
8	スパークス・新・国際優良日本株ファンド	スパークス	2008/3/28	3,062
9	日本株アルファ・カルテット(毎月分配型)	大和住銀	2014/4/4	2,946
10	MHAM日本成長株オープン	AM-One	1999/10/22	2,367
11	日本株厳選ファンド・円コース	大和住銀	2011/4/26	2,342
12	中小型株式オープン	三井住友トラスト	2000/6/30	2,106
13	きらぼし・みらい応援株式ファンド	AM-One	2018/7/31	2,060
14	JPMザ・ジャパン(年4回決算型)	JPモルガン	2017/10/10	2,004
15	JPMザ・ジャパン・ベストアイディア	JPモルガン	2018/7/24	1,982

2018年8月 月間収益率上位15位ファンド

(単位:%)

順位	ファンド名	投信会社	設定日	月間収益率
1	企業価値成長小型株ファンド	AM-One	2016/2/29	7.11
2	厳選ジャパン	AM-One	2017/9/29	6.61
3	JASDAQオープン	三菱UFJ国際	1994/10/14	3.71
4	スパークス・新・国際優良日本株ファンド	スパークス	2008/3/28	3.66
5	ファンド”メガ・テック”	AM-One	1999/12/6	3.23
6	日本郵政株式/グループ株式ファンド	日興	2015/10/15	3.20
7	デジタル情報通信革命	大和	1999/9/1	2.67
8	日本新興株オープン	日興	1996/12/27	2.59
9	生活基盤関連株式ファンド	AM-One	2014/10/31	2.50
10	ニッセイ日経225アクティブファンド(3ヵ月決算型)	ニッセイ	2015/10/21	2.32
11	ニッセイ日経225アクティブファンド(資産成長型)	ニッセイ	2015/10/21	2.31
12	JASDAQ-TOP20指数ファンド	三井住友	2010/12/22	2.26
13	ニッセイ・ジャパンAI関連株式ファンド	ニッセイ	2017/4/17	2.22
14	京都・滋賀インデックスファンド	野村	2005/11/10	2.19
15	野村通貨選択日本株投信(中国元)毎月分配型	野村	2013/6/27	2.09

2018年8月 純資産額上位15位ファンド

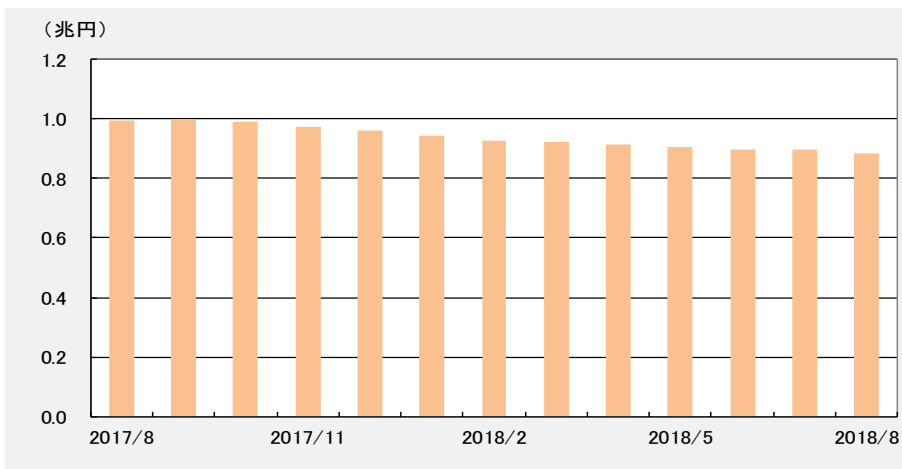
(単位:百万円)

順位	ファンド名	投信会社	設定日	純資産額 2018/8/31
1	ひふみプラス	レオス	2012/5/28	640,062
2	フィデリティ・日本成長株ファンド	フィデリティ	1998/4/1	402,430
3	さわかみファンド	さわかみ	1999/8/24	317,534
4	日興・インデックスファンド225	日興	1988/6/17	215,084
5	日本株アルファ・カルテット(毎月分配型)	大和住銀	2014/4/4	168,942
6	MHAM株式インデックスF225	AM-One	1985/10/25	160,377
7	日経225ノーロードオープン	AM-One	1998/8/21	158,471
8	ひふみ投信	レオス	2008/10/1	146,349
9	ニッセイ日経225インデックスファンド	ニッセイ	2004/1/28	142,466
10	JPMザ・ジャパン(年4回決算型)	JPモルガン	2017/10/10	131,746
11	スパークス・新・国際優良日本株ファンド	スパークス	2008/3/28	108,829
12	三菱UFJインデックス225オープン	三菱UFJ国際	1998/11/9	106,545
13	JPMザ・ジャパン	JPモルガン	1999/12/15	104,511
14	三井住友・げんきシニアライフ	三井住友	2000/5/26	102,331
15	いちよし中小型成長株ファンド	いちよし	2016/6/29	99,956

※ 公販ファンドとは、ETF、DC専用、SMA専用、公社債投信等を除いた公募投信

2018年8月 国内債券型(公販ファンド)

純資産額推移



2018年8月 流入額上位15位ファンド

(単位:百万円)

順位	ファンド名	投信会社	設定日	流入額 2018/8
1	ニッセイ日本インカムオープン(年1回決算型)	ニッセイ	2013/8/26	1,119
2	DLIBJ・公社債オープン(中期コース)	AM-One	1999/12/14	803
3	SMT国内債券インデックス・オープン	三井住友トラスト	2008/1/9	687
4	三井住友・日本債券インデックスF	三井住友	2002/1/4	585
5	DLIBJ・公社債オープン(短期コース)	AM-One	1999/12/14	548
6	DIAM国内債券パッシブ・ファンド	AM-One	2009/1/30	378
7	たわらノロード国内債券	AM-One	2015/12/18	340
8	eMAXIS Slim国内債券インデックス	三菱UFJ国際	2017/2/27	234
9	日本超長期国債ファンド	三井住友	2015/6/30	228
10	日本債券ファンド	AM-One	2010/2/16	164
11	ジャパン・ソブリン・オープン(資産成長型)	三菱UFJ国際	2013/11/21	161
12	エス・ビー・日本債券ファンド	大和住銀	1998/3/23	72
13	JA日本債券ファンド	農中全共連	2000/12/22	60
14	ニッセイ日本債券ファンド(毎月決算型)	ニッセイ	2011/7/29	48
15	ニッセイ国内債券インデックスF<購入・換金手数料なし>	ニッセイ	2015/1/29	37

2018年8月 月間収益率上位15位ファンド

(単位:%)

順位	ファンド名	投信会社	設定日	月間収益率
1	DIAMニッポン債券オープン	AM-One	2016/7/1	0.26
2	国内債券通貨プラス(秀債くん)	三菱UFJ国際	2012/2/14	0.23
3	債券コア・セレクション	三井住友トラスト	2016/12/29	0.08
4	第12回野村短期公社債ファンド	野村	2002/12/20	0.00
5	野村STF(ショートターム・ファンド)	野村	2016/6/9	-0.01
6	第2回野村短期公社債ファンド	野村	2003/2/20	-0.01
7	第9回野村短期公社債ファンド	野村	2002/9/20	-0.01
8	第1回野村短期公社債ファンド	野村	2003/1/22	-0.01
9	日本公共債ファンド2020	日興	2010/7/23	-0.02
10	LAF(リキッド・アセット・ファンド)	三菱UFJ国際	2016/10/24	-0.02
11	第8回野村短期公社債ファンド	野村	2002/8/20	-0.03
12	第5回野村短期公社債ファンド	野村	2003/5/20	-0.03
13	第11回野村短期公社債ファンド	野村	2002/11/20	-0.03
14	DLIBJ・公社債オープン(短期コース)	AM-One	1999/12/14	-0.03
15	第10回野村短期公社債ファンド	野村	2002/10/22	-0.06

2018年8月 純資産額上位15位ファンド

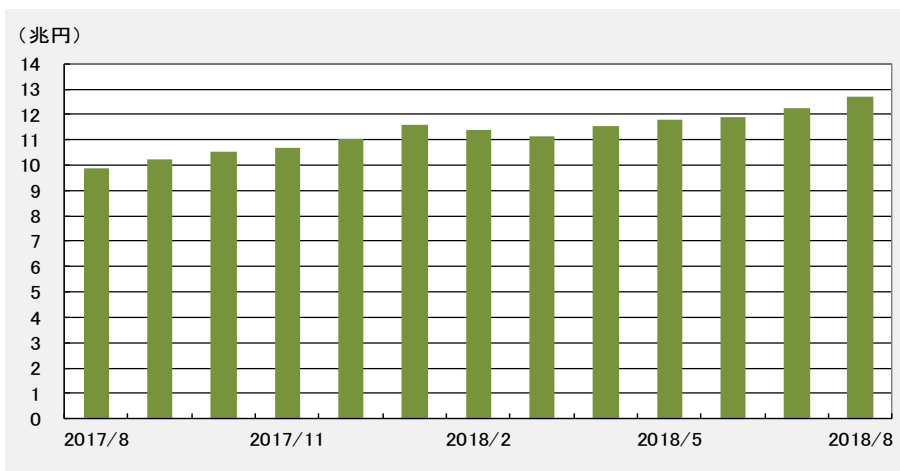
(単位:百万円)

順位	ファンド名	投信会社	設定日	純資産額 2018/8/31
1	ダイワ日本国債ファンド(毎月分配型)	大和	2006/6/12	251,307
2	ニッセイ日本インカムオープン	ニッセイ	2006/9/29	71,745
3	三井住友・日本債券インデックスF	三井住友	2002/1/4	63,358
4	DLIBJ・公社債オープン(中期コース)	AM-One	1999/12/14	48,492
5	東京海上・円建て投資適格債券ファンド(毎月決算型)	東京海上	2010/5/28	46,079
6	債券コア・セレクション	三井住友トラスト	2016/12/29	31,058
7	MHAM物価連動国債ファンド	AM-One	2004/6/1	30,451
8	DLIBJ・公社債オープン(短期コース)	AM-One	1999/12/14	24,039
9	ジャパン・ソブリン・オープン	三菱UFJ国際	2004/6/11	22,184
10	DIAM国内債券パッシブ・ファンド	AM-One	2009/1/30	21,159
11	SMT国内債券インデックス・オープン	三井住友トラスト	2008/1/9	18,971
12	パインブリッジ日本住宅金融支援機構債ファンド	パインブリッジ	2012/4/23	17,563
13	ニッセイ日本債券ファンド(毎月決算型)	ニッセイ	2011/7/29	16,453
14	三菱UFJ日本国債ファンド(毎月決算型)	三菱UFJ国際	2010/9/30	15,552
15	しんきん公共債ファンド	しんきん	2010/2/9	15,097

※ 公販ファンドとは、ETF、DC専用、SMA専用、公社債投信等を除いた公募投信

2018年8月 外国株式型(公販ファンド)

純資産額推移



2018年8月 流入額上位15位ファンド

(単位:百万円)

順位	ファンド名	投信会社	設定日	流入額 2018/8
1	グローバル・ハイクオリティ成長株式F(年2回・ヘッジなし)	AM-One	2018/8/1	102,406
2	フューチャー・バイオテック	三井住友	2018/6/25	37,650
3	アライアンス・バーンスタイン・米国成長株投信 D	アライアンス	2014/9/16	30,259
4	GS・ネットウイン B	G S	1999/11/29	25,420
5	次世代通信関連世界株式戦略ファンド	三井住友トラスト	2017/12/15	22,336
6	グローバル・ハイクオリティ成長株式F(為替ヘッジなし)	AM-One	2016/9/30	18,085
7	アライアンス・バーンスタイン・米国成長株投信 C	アライアンス	2014/9/16	16,127
8	ワールド・フィンテック革命ファンド(為替ヘッジなし)	大和	2018/6/11	13,016
9	グローバル・フィンテック株式ファンド(年2回)	日興	2017/9/15	11,304
10	GS・ネットウイン A	G S	1999/11/29	11,122
11	サイバーセキュリティ株式オープン(為替ヘッジなし)	三菱UFJ国際	2017/7/13	9,266
12	グローバル・ハイクオリティ成長株式F(年2回・限定為替ヘッジ)	AM-One	2018/8/1	8,629
13	ピクテ・グローバル・インカム株式F(毎月分配型)	ピクテ	2005/2/28	8,337
14	GSグローバル・ビッグデータ投資戦略 B(ヘッジなし)	G S	2017/2/24	8,298
15	グローバル・モビリティ・サービス株式F(1年決算型)	日興	2018/1/31	7,303

2018年8月 月間収益率上位15位ファンド

(単位:%)

順位	ファンド名	投信会社	設定日	月間収益率
1	カレラ米国小型株式アクティブファンド	カレラ	2017/7/28	14.51
2	サイバーセキュリティ株式オープン(為替ヘッジなし)	三菱UFJ国際	2017/7/13	10.23
3	サイバーセキュリティ株式オープン(為替ヘッジあり)	三菱UFJ国際	2017/7/13	9.89
4	明治安田米国中小型成長株式ファンド	明治安田	2012/1/31	9.32
5	ダイワ・グローバルIoT関連株 AI新時代(ヘッジなし)	大和	2017/4/21	9.25
6	アメリカン・ドリーム・ファンド	新生	2007/6/29	8.95
7	米国イノベーション・ファンド(年1回決算型)	大和住銀	2016/1/29	8.91
8	ダイワ・グローバルIoT関連株 AI新時代(ヘッジあり)	大和	2017/4/21	8.89
9	東京海上・米国新興成長株式ファンド	東京海上	2013/9/3	8.77
10	アメリカン・ニュー・ステージ・オープン	三菱UFJ国際	2011/11/1	8.61
11	米国イノベーション・ファンド(年4回決算型)	大和住銀	2016/1/29	8.60
12	ロックフェラー米国中小型イノベーターズ・ファンド	三井住友	2017/10/23	8.59
13	世界テクノロジー株式ファンド(年1回決算型)	三菱UFJ国際	2018/3/12	8.18
14	フィデリティ・米国株式ファンド D	フィデリティ	2018/5/22	7.89
15	フィデリティ・米国株式ファンド B	フィデリティ	2018/5/22	7.88

2018年8月 純資産額上位15位ファンド

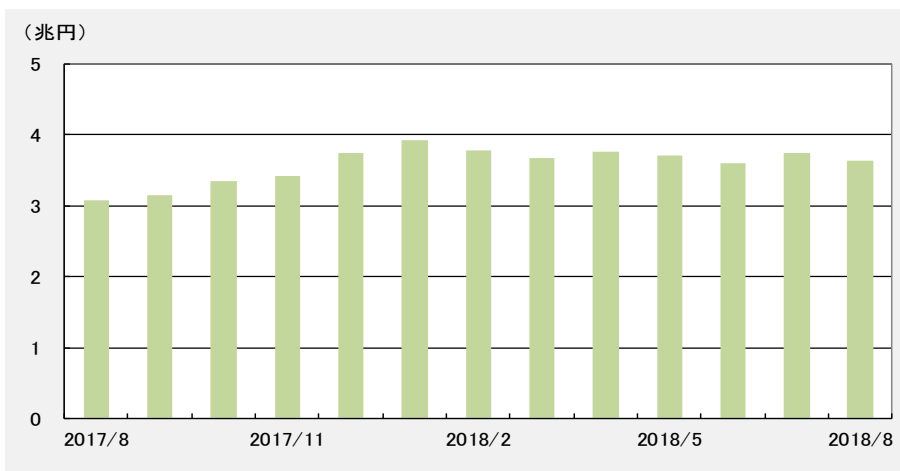
(単位:百万円)

順位	ファンド名	投信会社	設定日	純資産額 2018/8/31
1	ピクテ・グローバル・インカム株式F(毎月分配型)	ピクテ	2005/2/28	580,104
2	グローバル・ロボティクス株式F(年2回)	日興	2015/8/31	507,632
3	グローバル・ロボティクス株式F(1年決算)	日興	2015/8/31	505,512
4	ロボット・テクノロジー関連株F	大和	2015/12/7	407,715
5	グローバル・ハイクオリティ成長株式F(為替ヘッジなし)	AM-One	2016/9/30	387,964
6	LM・オーストラリア高配当株ファンド(毎月分配)	L M	2011/9/29	347,407
7	グローバルAIファンド(為替ヘッジなし)	三井住友	2016/9/9	312,467
8	モビリティ・イノベーション・ファンド	BNYメロン	2018/1/22	289,365
9	グローバル・フィンテック株式ファンド(年1回)	日興	2016/12/16	225,649
10	アライアンス・バーンスタイン・米国成長株投信 D	アライアンス	2014/9/16	221,712
11	GSグローバル・ビッグデータ投資戦略 B(ヘッジなし)	G S	2017/2/24	215,686
12	次世代通信関連世界株式戦略ファンド	三井住友トラスト	2017/12/15	204,666
13	GS・ネットウイン B	G S	1999/11/29	202,088
14	日興レジェンド・イーグル・ファンド(毎月決算)	アムンディ	2011/3/18	185,916
15	ニッセイ豪州ハイ・インカム株式ファンド(毎月決算型)	ニッセイ	2012/6/18	181,091

※ 公販ファンドとは、ETF、DC専用、SMA専用、公社債投信等を除いた公募投信

2018年8月 エマージング株式型(公販ファンド)

純資産額推移



2018年8月 流入額上位15位ファンド

(単位:百万円)

順位	ファンド名	投信会社	設定日	流入額 2018/8
1	東京海上・ベトナム株式ファンド(年1回決算型)	東京海上	2018/7/27	18,732
2	UBS中国新時代株式ファンド(年1回決算型)	UBS	2018/2/9	3,729
3	東京海上・ベトナム株式ファンド(年4回決算型)	東京海上	2018/6/15	3,673
4	SMAMベトナム株式ファンド	三井住友	2018/6/1	2,331
5	深セン・イノベーション株式ファンド(1年決算型)	日興	2017/11/30	2,083
6	新興国ハイクオリティ成長株式ファンド	AM-One	2017/12/11	1,885
7	ブラジル株式ツインαファンド(毎月分配型)(ツインα)	T&Dアセット	2014/12/19	1,089
8	eMAXIS Slim新興国株式インデックス	三菱UFJ国際	2017/7/31	970
9	マシューズ・アジア株式ファンド	AM-One	2018/5/24	738
10	高成長インド・中型株式ファンド(年1回決算型)	三井住友	2017/11/22	734
11	新興国連続増配成長株オープン	岡三	2012/6/29	681
12	UBS中国新時代株式ファンド(年2回決算型)	UBS	2018/2/9	647
13	GSビッグデータ・ストラテジー(エマージング株)	G S	2017/12/12	485
14	ダイワノミレーアセット・インド株式ファンドーインドの匠ー	大和	2017/12/11	416
15	DIAMベトナム株式ファンド	AM-One	2015/6/15	412

2018年8月 月間収益率上位15位ファンド

(単位:%)

順位	ファンド名	投信会社	設定日	月間収益率
1	DIAMベトナム株式ファンド	AM-One	2015/6/15	6.98
2	ベトナム・ロータス・ファンド	ファイブスター	2017/1/20	5.74
3	ベトナム株式ファンド	三井住友	2010/7/1	5.55
4	ベトナム株ファンド	大和	2016/12/26	5.54
5	SMAMベトナム株式ファンド	三井住友	2018/6/1	5.52
6	ベトナム成長株インカムファンド	CAM	2014/8/20	5.49
7	CAMベトナムファンド	CAM	2010/8/10	5.00
8	東京海上・ベトナム株式ファンド(年1回決算型)	東京海上	2018/7/27	4.17
9	東京海上・ベトナム株式ファンド(年4回決算型)	東京海上	2018/6/15	4.17
10	アジア・ヘルスケア株式ファンド	日興	2015/1/16	4.09
11	CAMインドシナ5カ国ファンド	CAM	2013/4/5	3.32
12	カタール・アブダビ株式ファンド	カレラ	2013/7/30	3.15
13	イーストスプリング・タイ株式オープン	イーストスプリ	2013/6/28	2.85
14	T&Dインド中小型株ファンド	T&Dアセット	2011/2/7	2.76
15	ダイワノミレーアセット・インド株式ファンドーインドの匠ー	大和	2017/12/11	2.55

2018年8月 純資産額上位15位ファンド

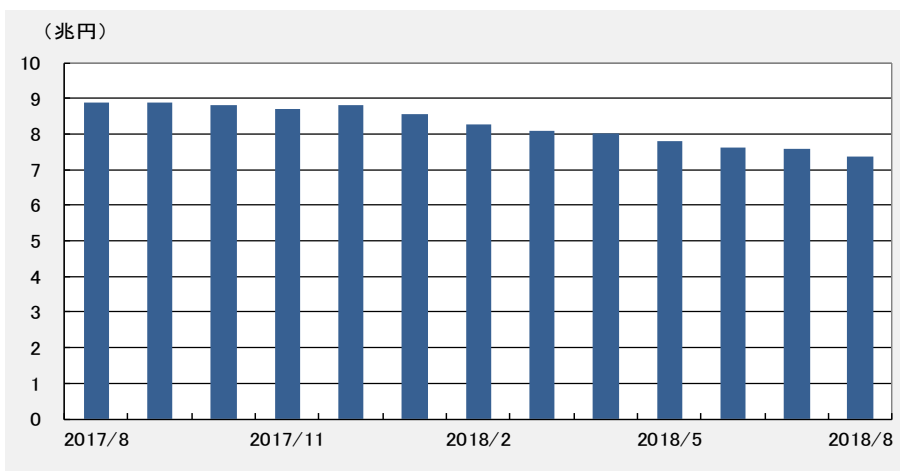
(単位:百万円)

順位	ファンド名	投信会社	設定日	純資産額 2018/8/31
1	野村インド株投資	野村	2005/6/22	488,894
2	アジア・オセアニア好配当成長株オープン(毎月分配型)	岡三	2005/10/27	342,933
3	新興国ハイクオリティ成長株式ファンド	AM-One	2017/12/11	252,367
4	ピクテ新興国インカム株式ファンド(毎月決算型)	ピクテ	2008/1/31	240,245
5	高成長インド・中型株式ファンド	三井住友	2011/8/31	136,032
6	(ノムラ・アジアS)ノムラ・印度・フォーカス	野村	2009/9/16	116,145
7	イーストスプリング・インド株式オープン	イーストスプリ	2004/9/30	98,443
8	中華圏株式ファンド(毎月分配型)	日興	2010/10/29	82,288
9	UBS中国新時代株式ファンド(年1回決算型)	UBS	2018/2/9	75,031
10	HSBCインドオープン	HSBC	2004/11/30	67,198
11	高成長インド・中型株式ファンド(年1回決算型)	三井住友	2017/11/22	59,985
12	ダイワノミレーアセット・インド株式ファンドーインドの匠ー	大和	2017/12/11	57,633
13	新シルクロード経済圏ファンド	日興	2017/9/7	56,883
14	深セン・イノベーション株式ファンド(1年決算型)	日興	2017/11/30	55,240
15	三井住友・アジア・オセアニア好配当株式オープン	三井住友	2005/7/29	46,974

※ 公販ファンドとは、ETF、DC専用、SMA専用、公社債投信等を除いた公募投信

2018年8月 外国債券型(公販ファンド)

純資産額推移



2018年8月 流入額上位15位ファンド

(単位:百万円)

順位	ファンド名	投信会社	設定日	流入額 2018/8
1	きらぼし・デンマーク・インカムファンド(為替ヘッジ型)	ニッセイ	2018/7/31	7,754
2	大和住銀先進国債ファンド(リスク抑制型)	大和住銀	2018/4/27	2,363
3	三菱UFJ豪ドル債券インカムオープン	三菱UFJ国際	2003/3/14	1,462
4	ダイワ米国リート・プラス(毎月分配型) 為替ヘッジなし	大和	2016/3/1	1,281
5	豪ドル毎月分配型ファンド	三菱UFJ国際	2003/5/30	988
6	新光ピムコ・ストラテジック・インカム・ファンド8月号	AM-One	2015/8/25	819
7	豪ドル年1回決算型ファンド	三菱UFJ国際	2017/8/30	775
8	三菱UFJ米国債券オープン(毎月分配型)	三菱UFJ国際	2003/3/6	767
9	オーストラリア公社債ファンド	三井住友トラスト	2010/5/31	716
10	みずほ・アムンディGハイブリッド証券F2018-06	アムンディ	2018/6/29	684
11	PIMCO世界不動産関連債券F(ヘッジなし・毎月)	三井住友トラスト	2018/3/9	572
12	三菱/AMP・Gインフラ債券F<ヘッジなし>毎月決算	三菱UFJ国際	2012/6/1	565
13	オーストラリアインカムオープン	三菱UFJ国際	2003/9/26	500
14	ダイワ米国リート・プラス(毎月分配型) 為替ヘッジあり	大和	2016/3/1	489
15	ニッセイ・デンマーク・カバード債券F(ヘッジあり・3ヵ月決算)	ニッセイ	2018/4/16	457

2018年8月 月間収益率上位15位ファンド

(単位:%)

順位	ファンド名	投信会社	設定日	月間収益率
1	ダイワ米国リート・プラス(年2回決算型) 為替ヘッジなし	大和	2016/3/1	3.70
2	ダイワ米国リート・プラス(毎月分配型) 為替ヘッジなし	大和	2016/3/1	3.68
3	ダイワ米国リート・プラス(毎月分配型) 為替ヘッジあり	大和	2016/3/1	3.62
4	ダイワ米国リート・プラス(年2回決算型) 為替ヘッジあり	大和	2016/3/1	3.48
5	GS社債/国際分散投資戦略ファンド2018-07	AM-One	2018/7/31	2.39
6	ニッセイ米国不動産投資法人債ファンド(年2回・ヘッジなし)	ニッセイ	2016/12/8	1.24
7	ニッセイ米国不動産投資法人債ファンド(毎月・ヘッジなし)	ニッセイ	2016/12/8	1.23
8	インデックスファンドUSハイブリッド優先証券(毎月分配型)	日興	2014/4/25	1.15
9	欧州バンクローン・オープン(ヘッジなし)	大和住銀	2018/4/24	1.15
10	米国・地方公共事業債ファンド(為替ヘッジなし)	三井住友	2016/7/19	1.14
11	米国国債ファンドフレックスヘッジ(年1回決算型)	大和	2013/6/27	1.13
12	米国地方債ファンド為替ヘッジなし(毎月決算型)	三井住友トラスト	2016/4/28	1.13
13	米国地方債ファンド為替ヘッジなし(年2回決算型)	三井住友トラスト	2016/4/28	1.12
14	ダイワ米国国債7-10年ラダー型(為替ヘッジなし)	大和	2015/12/24	1.11
15	パインブリッジ金融ハイブリッド証券F2015-11(為替ヘッジなし)	パインブリッジ	2015/11/27	1.07

2018年8月 純資産額上位15位ファンド

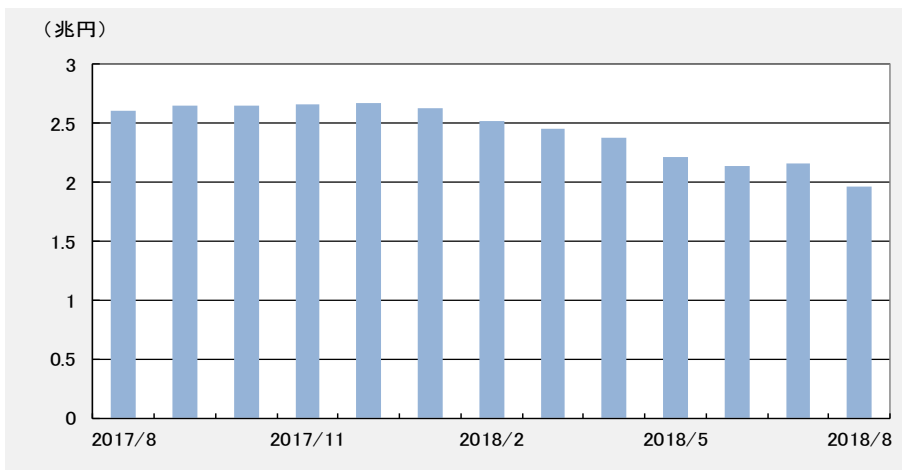
(単位:百万円)

順位	ファンド名	投信会社	設定日	純資産額 2018/8/31
1	グローバル・ソブリン・オープン(毎月決算型)	三菱UFJ国際	1997/12/18	475,146
2	野村PIMCO・世界インカム戦略ファンド A	野村	2016/4/22	331,099
3	ハイグレード・オセアニア・ボンド・オープン(毎月分配型)	大和	2003/6/13	272,972
4	短期豪ドル債オープン(毎月分配型)	大和住銀	2003/4/18	212,133
5	UBS世界公共インフラ債券投信 円(毎月分配型)	UBS	2009/7/24	190,286
6	ダイワ高格付カナダドル債オープン(毎月分配型)	大和	2003/5/20	177,387
7	高金利先進国債券オープン(毎月分配型)	日興	2003/8/5	165,262
8	DIAM高格付インカム・オープン(毎月決算コース)	AM-One	2003/7/15	154,309
9	ダイワ・グローバル債券ファンド(毎月分配型)	大和	2003/10/23	151,988
10	オーストラリア公社債ファンド	三井住友トラスト	2010/5/31	138,123
11	野村テンブルトン・トータル・リターンD	野村	2011/8/11	136,570
12	三菱UFJグローバル・ボンド・オープン(毎月決算型)	三菱UFJ国際	2003/7/9	131,497
13	三菱UFJ豪ドル債券インカムオープン	三菱UFJ国際	2003/3/14	110,517
14	野村PIMCO・世界インカム戦略ファンド C	野村	2016/4/22	108,920
15	東京海上・ニッポン世界債券F(為替ヘッジあり)	東京海上	2009/12/30	101,079

※ 公販ファンドとは、ETF、DC専用、SMA専用、公社債投信等を除いた公募投信

2018年8月 エマージング債券型(公販ファンド)

純資産額推移



2018年8月 流入額上位15位ファンド

(単位:百万円)

順位	ファンド名	投信会社	設定日	流入額 2018/8
1	LM・ブラジル国債ファンド(毎月分配)	L M	2008/10/31	823
2	GSエマージング通貨債券ファンド(米ドル売り円買い)	G S	2016/9/12	489
3	フロンティア・ワールド・インカム・ファンド	AM-One	2006/3/31	474
4	国際インド債券オープン(毎月決算型)	三菱UFJ国際	2011/12/16	299
5	ダイワ・ブラジル・レアル債α(毎月分配型)α100	大和	2015/1/26	283
6	りそなブラジル・ソブリン・ファンド(毎月決算型)	大和	2008/11/13	273
7	野村インド債券ファンド(年2回決算型)	野村	2016/12/5	204
8	エマージング・ソブリン・オープン(1年決算型)	三菱UFJ国際	2003/8/8	178
9	GSエマージング通貨債券ファンド年2回決算コース	G S	2018/3/29	160
10	LM・ブラジル国債ファンド(年2回決算)	L M	2008/10/31	152
11	SMT新興国債券インデックス・オープン	三井住友トラスト	2008/12/15	132
12	りそなブラジル・ソブリン・ファンド(年2回決算型)	大和	2008/11/13	128
13	DIAM新興国ソブリンオープン<ブラジルレアル>	AM-One	2009/10/29	113
14	ブラジル・ボンド・オープン(年2回決算型)	大和	2008/11/26	112
15	UBS中国人民元債券ファンド(毎月決算型)	UBS	2018/7/31	107

2018年8月 月間収益率上位15位ファンド

(単位:%)

順位	ファンド名	投信会社	設定日	月間収益率
1	アジア・ウェイブ アジア債券F韓国ウォンコース	AM-One	2010/2/22	1.43
2	アジア社債ファンドB(為替ヘッジなし)	日興	2012/11/21	0.80
3	DIAMアジアソブリン債券ファンド(毎月決算型)	AM-One	2014/12/15	0.51
4	ニッセイ/BEAユニオン・アジアボンド・S(3カ月決算型)	ニッセイ	2016/4/18	0.45
5	アジア・ウェイブ アジア債券F中国元コース	AM-One	2010/2/22	0.38
6	アジア高利回り現地通貨建て債券ファンド(資産成長型)	三井住友	2016/7/29	0.37
7	アジア社債ファンドA(為替ヘッジあり)	日興	2012/11/21	0.25
8	BNPパリバ アジア・ボンド・ファンド(為替ヘッジなし)	BNPパリバ	2012/6/20	0.15
9	アッシュモア新興国短期社債F毎月分配型(為替ヘッジなし)	三井住友	2014/7/31	0.14
10	アッシュモア新興国短期社債F資産成長型(為替ヘッジなし)	三井住友	2014/7/31	0.14
11	SMT米ドル建新興国債券インデックス・オープン(ヘッジあり)	三井住友トラスト	2013/12/27	0.07
12	アジア債券ファンド(毎月分配型)	日興	2010/6/14	-0.01
13	アジア・ウェイブ アジア債券F円コース	AM-One	2010/2/22	-0.07
14	BNPパリバ アジア・ボンド・ファンド	BNPパリバ	2012/3/26	-0.08
15	アジア・ウェイブ アジア債券F通貨バスケットコース	AM-One	2010/2/22	-0.14

2018年8月 純資産額上位15位ファンド

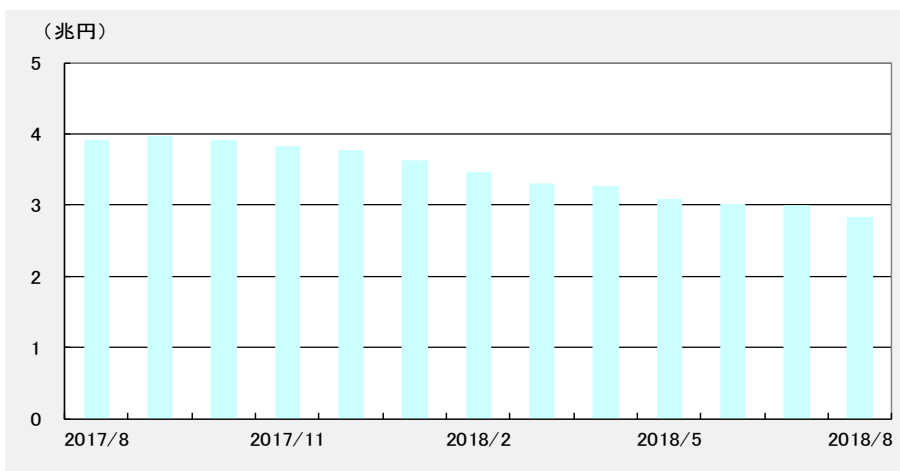
(単位:百万円)

順位	ファンド名	投信会社	設定日	純資産額 2018/8/31
1	野村インド債券ファンド(毎月分配型)	野村	2011/11/30	194,471
2	ブラジル・ボンド・オープン(毎月決算型)	大和	2008/11/26	87,875
3	インド債券ファンド(毎月分配型)	三井住友	2012/5/31	85,877
4	イーストスプリング・インド公益インフラ債券F(毎月決算型)	イーストスプリ	2015/2/10	61,685
5	新光ブラジル債券ファンド	AM-One	2008/12/22	52,433
6	三菱UFJ新興国債券ファンド<ブラジルレアル>(毎月分配型)	三菱UFJ国際	2009/4/28	47,394
7	メキシコ債券オープン(毎月分配型)	大和住銀	2012/6/1	47,122
8	ニッセイ短期インド債券ファンド(毎月決算型)	ニッセイ	2014/8/29	43,218
9	LM・ブラジル国債ファンド(毎月分配)	L M	2008/10/31	40,319
10	GSエマージング通貨債券ファンド	G S	2008/3/28	38,604
11	野村エマージング債券投資(ブラジルレアル)毎月分配型	T&Dアセット	2009/11/17	38,571
12	ダイワ・ブラジル・レアル債オープン(毎月分配型)	大和	2008/11/12	36,258
13	(通貨選択EBF)ブラジルレアルコース(毎月分配型)	大和住銀	2009/7/17	33,223
14	UBSブラジル・レアル債券投資(毎月分配型)	UBS	2008/7/17	33,051
15	フロンティア・ワールド・インカム・ファンド	AM-One	2006/3/31	31,120

※ 公販ファンドとは、ETF、DC専用、SMA専用、公社債投信等を除いた公募投信

2018年8月 ハイイールド債券型(公販ファンド)

純資産額推移



2018年8月 流入額上位15位ファンド

(単位:百万円)

順位	ファンド名	投信会社	設定日	流入額 2018/8
1	欧州ハイ・イールド債券オープン(毎月決算型)ユーロ	岡 三	2011/1/28	1,574
2	野村米国ハイ・イールド債券投信(米ドル)毎月分配型	野 村	2009/1/28	1,146
3	米国短期ハイ・イールド債券オープン	岡 三	2013/9/17	937
4	アムンディ・リソな米国ハイ・イールド債券F(トルコリラ)	アムンディ	2013/10/11	365
5	アムンディ・リソな米国ハイ・イールド債券F(ブラジルレアル)	アムンディ	2009/11/6	267
6	(野村インデックスF)米国ハイ・イールド債券	野 村	2016/7/14	179
7	野村新米国ハイ・イールド債券投信(米ドル)毎月分配型	野 村	2014/8/11	120
8	野村米国ハイ・イールド債券投信(米ドル)年2回決算型	野 村	2009/1/28	102
9	三菱UFJ欧州ハイ・イールド債券F<資源国バスケット通貨>毎月分配型	三菱UFJ国際	2011/11/8	83
10	アムンディ・欧州ハイ・イールド債券F(トルコリラ・年2回)	アムンディ	2016/1/14	69
11	欧州ハイ・イールド債券オープン(1年決算型)ユーロ	岡 三	2018/3/28	59
12	三菱UFJ新興国高利回り社債F<豪ドル>(毎月分配型)	三菱UFJ国際	2011/9/21	50
13	DWS欧州ハイ・イールド債券F(南アランド)(毎月分配型)	ドイツェ	2010/6/30	32
14	欧州ハイ・イールド債券ファンド(ヘッジなし)(年1回)	三菱UFJ国際	2018/5/23	31
15	ダイワ/フィデリティ・アジア・ハイ・イールド債券F(アジア通貨)(毎月分配型)	大 和	2011/7/22	31

2018年8月 月間収益率上位15位ファンド

(単位:%)

順位	ファンド名	投信会社	設定日	月間収益率
1	MHAM USインカムオープン(毎月決算)	AM-One	2001/12/3	2.00
2	MHAM USインカムオープンB	AM-One	1997/1/31	1.95
3	MHAM USインカムオープンA	AM-One	1997/1/31	1.70
4	インデックスファンドBDC(毎月分配型)	日 興	2014/2/18	1.55
5	野村米国ハイ・イールド債券投信(ユーロ)毎月分配型	野 村	2009/1/28	1.40
6	野村米国ハイ・イールド債券投信(ユーロ)年2回決算型	野 村	2009/1/28	1.37
7	三井住友・米国ハイ・イールド債券ファンド(為替ノーヘッジ型)	三井住友	2009/4/30	1.25
8	ピムコ・ハイイールド・ファンド A	日 興	2004/3/10	1.23
9	野村米国ハイ・イールド債券投信(米ドル)年2回決算型	野 村	2009/1/28	1.22
10	PIMCO米国ハイ・イールド債券通貨選択型(年1回決算型)(米ドル)	三井住友トラスト	2013/12/25	1.22
11	ダイワ米国高金利社債F 米ドル(毎月分配型)	大 和	2010/12/17	1.21
12	野村米国ハイ・イールド債券投信(米ドル)毎月分配型	野 村	2009/1/28	1.20
13	PIMCO米国ハイ・イールド債券通貨選択型F(米ドル)	三井住友トラスト	2010/7/30	1.20
14	米国ハイ・イールド債券ファンド 米ドル	AM-One	2009/10/30	1.19
15	野村新米国ハイ・イールド債券投信(米ドル)年2回決算型	野 村	2014/8/11	1.14

2018年8月 純資産額上位15位ファンド

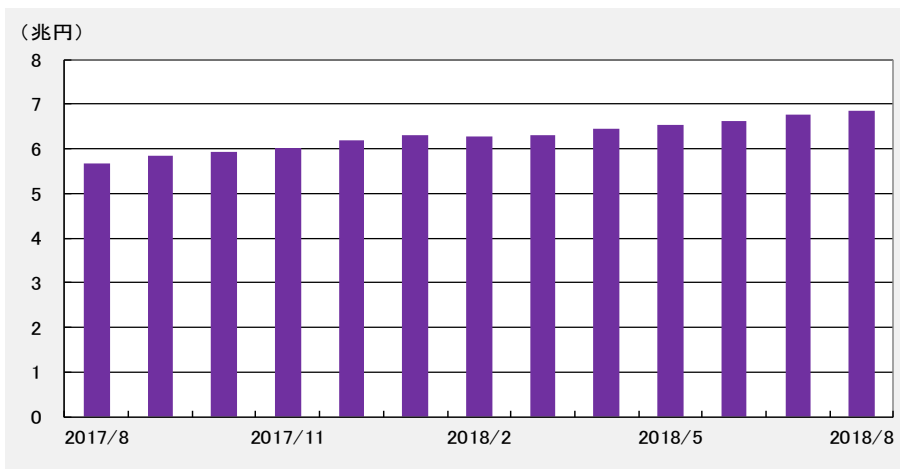
(単位:百万円)

順位	ファンド名	投信会社	設定日	純資産額 2018/8/31
1	フィデリティ・USハイ・イールドF	フィデリティ	1998/4/1	735,501
2	みずほUSハイ・イールドオープン B	AM-One	2004/6/30	130,055
3	野村米国ハイ・イールド債券投信(ブラジルレアル)毎月分配型	野 村	2009/1/28	109,466
4	フィデリティ・グローバル・ハイ・イールドF(毎月決算型)	フィデリティ	2008/12/11	93,203
5	ピムコハイ・インカム毎月分配型ファンド	三菱UFJ国際	2003/8/8	76,050
6	野村グローバル・ハイ・イールド債券投信(資源国通貨)毎月分配型	野 村	2010/4/23	65,865
7	アムンディ・欧州ハイ・イールド債券F(豪ドル)	アムンディ	2011/10/27	62,473
8	GSハイ・イールド・ボンド・ファンド	G S	2004/9/17	61,526
9	アムンディ・欧州ハイ・イールド債券F(トルコリラ)	アムンディ	2011/10/27	55,777
10	野村米国ハイ・イールド債券投信(豪ドル)毎月分配型	野 村	2009/1/28	52,811
11	欧州ハイ・イールド・ボンド・ファンド(豪ドルコース)	野 村	2008/8/11	43,129
12	ピムコ・グローバル・ハイ・イールド・ファンド(毎月分配型)	三菱UFJ国際	2004/9/30	40,481
13	三菱UFJ新興国高利回り社債F<ブラジルレアル>(毎月分配型)	三菱UFJ国際	2011/9/21	38,894
14	欧州ハイ・イールド債券オープン(毎月決算型)ユーロ	岡 三	2011/1/28	38,403
15	米国ハイ・イールド債券ファンド 豪ドル	AM-One	2009/10/30	33,255

※ 公販ファンドとは、ETF、DC専用、SMA専用、公社債投信等を除いた公募投信

2018年8月 複合資産型(公販ファンド)

純資産額推移



2018年8月 流入額上位15位ファンド

(単位:百万円)

順位	ファンド名	投信会社	設定日	流入額 2018/8
1	東京海上・円資産バランスファンド(毎月決算型)	東京海上	2012/11/9	17,478
2	スマート・ファイブ(毎月決算型)	日興	2013/7/16	11,733
3	JP4資産バランスファンド(安定成長コース)	JP投信	2016/2/18	9,492
4	東京海上・円資産バランスファンド(年1回決算型)	東京海上	2014/11/10	9,015
5	リスク抑制世界8資産バランスファンド	AM-One	2016/10/24	5,896
6	JP4資産バランスファンド(安定コース)	JP投信	2016/2/18	5,558
7	財産3分法ファンド(不動産・債券・株式)毎月分配型	日興	2003/8/5	5,323
8	オーストラリア好利回り3資産バランス(年2回決算型)	三菱UFJ国際	2018/3/5	3,615
9	投資のソムリエ	AM-One	2012/10/26	3,309
10	JP4資産バランスファンド(成長コース)	JP投信	2016/2/18	3,208
11	ピクテ・マルチアセット・アロケーション・ファンド	ピクテ	2013/12/12	2,710
12	あおぞら・新グローバル分散F(限定追加)2018-07	あおぞら	2018/7/31	2,637
13	ダイワDBモメンタム戦略ファンド(為替ヘッジなし)	大和	2017/8/23	2,413
14	トレンド・アロケーション・オープン	三菱UFJ国際	2012/3/30	2,361
15	リスクコントロール世界資産分散ファンド	AM-One	2018/5/25	2,274

2018年8月 月間収益率上位15位ファンド

(単位:%)

順位	ファンド名	投信会社	設定日	月間収益率
1	ダブルライン・シラー・ケープ米国株式プラス<ヘッジなし>	AM-One	2017/4/28	4.75
2	ダブルライン・シラー・ケープ米国株式プラス<ヘッジあり>	AM-One	2017/4/28	4.40
3	ヘルスケア・リート・プラス	三井住友	2016/1/29	3.60
4	ダイワDBモメンタム戦略ファンド(為替ヘッジなし)	大和	2017/8/23	2.25
5	ベトナム・ASEAN・バランスファンド	T&Dアセット	2007/8/28	2.08
6	日米豪 株式&REIT・インカムファンド(年2回決算型)	三井住友トラスト	2017/11/27	1.82
7	日米豪 株式&REIT・インカムファンド(毎月決算型)	三井住友トラスト	2017/11/27	1.82
8	ファイブスター・パリオレ・ファンド	ファイブスター	2014/6/17	1.76
9	ダイワDBモメンタム戦略ファンド(為替ヘッジあり)	大和	2017/8/23	1.75
10	三菱UFJライフ・バランスF(積極型)	三菱UFJ国際	2000/2/8	1.68
11	米国ツイン・スターズ・ファンドB(為替ヘッジなし)	明治安田	2013/12/27	1.40
12	野村時間分散投資「日経225・国内債券」(限定追加型)	野村	2014/11/21	1.40
13	三菱UFJライフ・バランスF(成長型)	三菱UFJ国際	2000/2/8	1.34
14	農林中金<パートナーズ>日米6資産分散F(資産形成)	農中全共連	2018/3/20	1.34
15	世界3資産分散ファンド	岡三	2007/5/31	1.33

2018年8月 純資産額上位15位ファンド

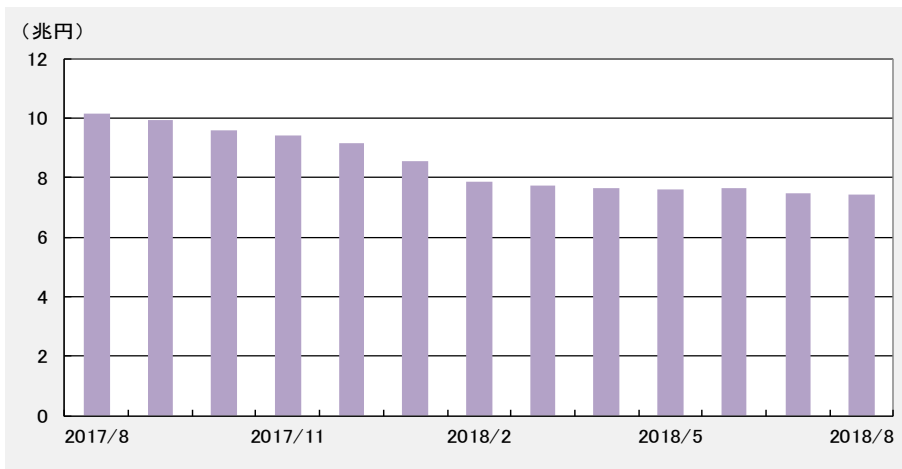
(単位:百万円)

順位	ファンド名	投信会社	設定日	純資産額 2018/8/31
1	東京海上・円資産バランスファンド(毎月決算型)	東京海上	2012/11/9	432,833
2	財産3分法ファンド(不動産・債券・株式)毎月分配型	日興	2003/8/5	359,289
3	スマート・ファイブ(毎月決算型)	日興	2013/7/16	272,062
4	JPMベスト・インカム(毎月決算型)	JPモルガン	2014/9/17	239,091
5	SMBC・アムンディプロテクト&スイッチファンド	アムンディ	2017/7/28	226,758
6	セゾン・バンガード・グローバルバランスファンド	セゾン	2007/3/15	168,280
7	トレンド・アロケーション・オープン	三菱UFJ国際	2012/3/30	165,639
8	マイストーリー分配型(年6回)B	野村	2005/5/30	163,702
9	アムンディ・ダブルウォッチ	アムンディ	2016/1/29	139,969
10	コア投資戦略ファンド(成長型)	三井住友トラスト	2012/8/7	120,362
11	野村世界6資産分散投信(分配コース)	野村	2005/10/3	117,721
12	投資のソムリエ	AM-One	2012/10/26	108,362
13	リスク抑制世界8資産バランスファンド	AM-One	2016/10/24	107,291
14	日興BR・ハイ・クオリティ・アロケーションF(為替ヘッジなし)	三井住友	2014/6/27	103,510
15	グローバル・アロケーション・オープンB(年4回決算)	AM-One	2013/10/21	98,759

※ 公販ファンドとは、ETF、DC専用、SMA専用、公社債投信等を除いた公募投信

2018年8月 不動産投信型(公販ファンド)

純資産額推移



2018年8月 流入額上位15位ファンド

(単位:百万円)

順位	ファンド名	投信会社	設定日	流入額 2018/8
1	しんきんJリートオープン(毎月決算型)	しんきん	2005/2/1	4,187
2	ダイワJ-REITオープン(毎月分配型)	大和	2004/5/18	3,087
3	新光J-REITオープン	AM-One	2004/4/23	3,038
4	ニッセイ世界リートオープン(毎月決算型)	ニッセイ	2013/10/31	2,521
5	明治安田J-REIT戦略ファンド(毎月分配型)	明治安田	2011/6/30	2,232
6	DIAM世界リートインデックスファンド(毎月分配型)	AM-One	2006/6/12	1,856
7	アジア・パシフィック・セレクト・リートF(毎月決算型)	三菱UFJ国際	2015/7/31	1,165
8	通貨選択型Jリート・ファンド(毎月分配型)米ドル	AM-One	2011/1/6	886
9	北米リート・セレクトファンドB	岡三	2018/6/20	865
10	J-REIT・リサーチ・オープン(年2回決算型)	三井住友トラスト	2013/11/22	776
11	北米リート・セレクトファンドF	岡三	2018/6/20	635
12	フィデリティ・Jリート・アクティブ・ファンド	フィデリティ	2012/12/14	611
13	北米リート・セレクトファンドD	岡三	2018/6/20	200
14	三井住友・DC外国リートインデックスファンド	三井住友	2016/9/23	198
15	MHAM Jリートアクティブファンド(毎月決算型)	AM-One	2013/7/26	172

2018年8月 月間収益率上位15位ファンド

(単位:%)

順位	ファンド名	投信会社	設定日	月間収益率
1	東京海上・グローバルヘルスケアREIT(年1回決算型)	東京海上	2015/11/13	7.20
2	東京海上・グローバルヘルスケアREIT(毎月決算型)	東京海上	2015/11/13	7.18
3	東京海上・グローバルヘルスケアREIT(ヘッジあり・年1回決算型)	東京海上	2016/10/19	7.11
4	東京海上・グローバルヘルスケアREIT(ヘッジあり・毎月決算型)	東京海上	2016/10/19	7.05
5	東京海上・世界ヘルスケアREITファンド(毎月決算型)	東京海上	2016/8/16	6.78
6	北米リート・セレクトファンドD	岡三	2018/6/20	5.38
7	北米リート・セレクトファンドB	岡三	2018/6/20	5.01
8	北米リート・セレクトファンドC	岡三	2018/6/20	4.97
9	北米リート・セレクトファンドF	岡三	2018/6/20	4.91
10	北米リート・セレクトファンドE	岡三	2018/6/20	4.91
11	世界ヘルスケア関連リートファンド(為替ヘッジ付)	CAM	2017/3/31	4.85
12	野村北米REIT投信(米ドルコース)年2回決算型	野村	2014/6/9	4.66
13	ドイチェ・グローバルREIT投信(中国元)(毎月分配型)	ドイチェ	2010/3/10	4.63
14	ドイチェ・グローバルREIT投信(米ドル)(毎月分配型)	ドイチェ	2009/12/18	4.63
15	野村北米REIT投信(米ドルコース)毎月分配型	野村	2014/6/9	4.62

2018年8月 純資産額上位15位ファンド

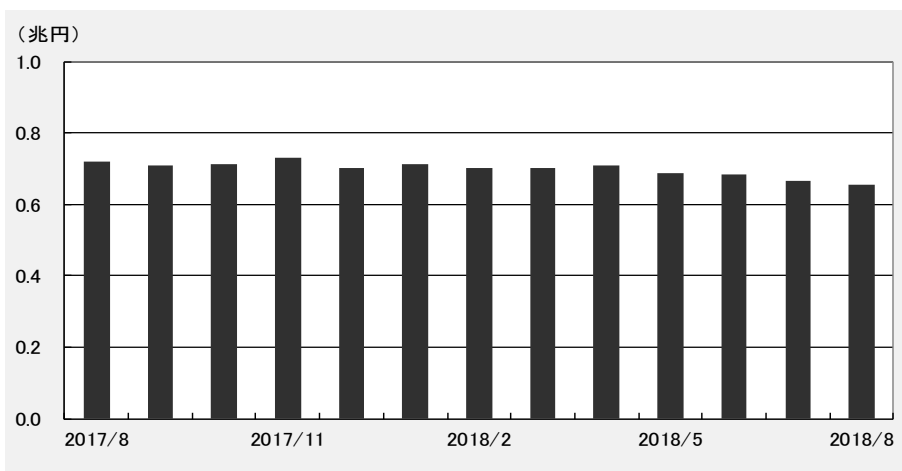
(単位:百万円)

順位	ファンド名	投信会社	設定日	純資産額 2018/8/31
1	フィデリティ・USリート・ファンドB	フィデリティ	2003/12/9	726,958
2	新光US-REITオープン	AM-One	2004/9/30	691,802
3	ダイワ・US-REIT・オープン(毎月決算型)B	大和	2004/7/21	591,014
4	ラサール・グローバルREITファンド(毎月分配型)	日興	2004/3/26	583,791
5	ダイワ米国リート・ファンド(毎月分配型)為替ヘッジなし	大和	2004/5/20	362,432
6	ワールド・リート・オープン(毎月決算型)	三菱UFJ国際	2004/7/2	334,122
7	J-REIT・リサーチ・オープン(毎月決算型)	三井住友トラスト	2005/1/17	264,170
8	しんきんJリートオープン(毎月決算型)	しんきん	2005/2/1	244,747
9	アジア好利回りリート・ファンド	三井住友	2011/9/30	196,157
10	DIAM世界リートインデックスファンド(毎月分配型)	AM-One	2006/6/12	195,601
11	ダイワJ-REITオープン(毎月分配型)	大和	2004/5/18	174,728
12	ニッセイJ-REITファンド(毎月決算型)	ニッセイ	2006/6/21	167,722
13	GS米国REITファンドB(毎月分配型・為替ヘッジなし)	G S	2003/10/27	151,752
14	新光J-REITオープン	AM-One	2004/4/23	147,756
15	MHAM J-REITインデックスファンド(毎月決算型)	AM-One	2003/10/30	143,820

※ 公販ファンドとは、ETF、DC専用、SMA専用、公社債投信等を除いた公募投信

2018年8月 その他(公販ファンド)

純資産額推移



2018年8月 流入額上位15位ファンド

(単位:百万円)

順位	ファンド名	投信会社	設定日	流入額 2018/8
1	ブル3倍日本株ポートフォリオV	大和	2018/6/29	32,923
2	スパークス・ベスト・ビック・ファンド(ヘッジ型)	スパークス	2018/5/1	6,314
3	ペア2倍日本株ポートフォリオV	大和	2018/6/29	2,705
4	(野村ハイパーブル・ペア6)日本ハイパーペア6	野村	2017/6/29	1,206
5	マイ・ウェイ・ジャパン	大和住銀	2016/5/31	1,087
6	三菱UFJ純金ファンド	三菱UFJ国際	2011/2/7	997
7	(T&D WブルペアS6)インド・ダブルブル6	T&Dアセット	2018/6/8	617
8	楽天日本株トリプル・ペアⅢ	楽天	2015/10/7	508
9	SBI日本株3.7ペア	SBI	2015/2/6	496
10	SBI日本株3.7ペアⅢ	SBI	2018/5/9	397
11	iFree レバレッジS&P500	大和	2018/8/31	300
12	ピクテ・ゴールド	ピクテ	2011/12/28	294
13	(T&D WブルペアS6)中国・ダブルペア6	T&Dアセット	2018/6/8	269
14	(T&D WブルペアS6)中国・ダブルブル6	T&Dアセット	2018/6/8	263
15	(T&D WブルペアS6)リアル・ダブルブル6	T&Dアセット	2018/6/8	229

2018年8月 月間収益率上位15位ファンド

(単位:%)

順位	ファンド名	投信会社	設定日	月間収益率
1	(T&D WブルペアS6)リアル・ダブルペア6	T&Dアセット	2018/6/8	27.53
2	(T&D WブルペアS5)リアル・ダブルペア5	T&Dアセット	2016/9/8	20.10
3	SBI日本株4.3ブル	SBI	2017/12/19	5.81
4	楽天日本株4.3倍ブル	楽天	2015/10/7	5.80
5	(野村ブル・ペアS7)米国株スーパーブル7	野村	2017/6/23	5.50
6	SBI日本株3.7ブル	SBI	2015/2/6	5.13
7	(野村ブル・ペアS7)円高豪ドル安トレンド7	野村	2017/6/23	4.62
8	(T&D WブルペアS5)インド・ダブルブル5	T&Dアセット	2016/9/8	4.62
9	(T&D WブルペアS5)金・ダブルペア5	T&Dアセット	2016/9/8	4.40
10	楽天日本株トリプル・ブル	楽天	2009/6/19	4.30
11	(T&D WブルペアS6)インド・ダブルブル6	T&Dアセット	2018/6/8	4.28
12	ブル3倍日本株ポートフォリオV	大和	2018/6/29	4.25
13	スパークス・ベスト・ビック・ファンド(ヘッジ型)	スパークス	2018/5/1	3.93
14	(野村ハイパーブル・ペア6)日本ハイパーブル6	野村	2017/6/29	3.67
15	(日本トレンドS)ハイパー・ウェーブ	日興	1995/1/17	3.02

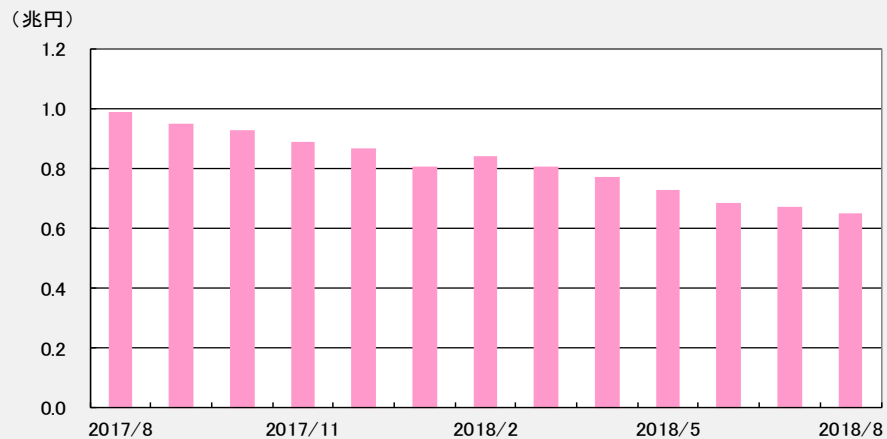
2018年8月 純資産額上位15位ファンド

(単位:百万円)

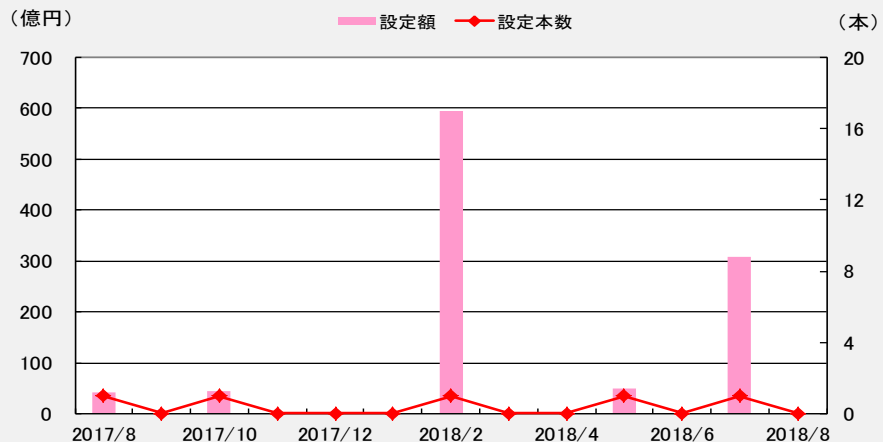
順位	ファンド名	投信会社	設定日	純資産額 2018/8/31
1	ブル3倍日本株ポートフォリオV	大和	2018/6/29	52,673
2	楽天日本株4.3倍ブル	楽天	2015/10/7	29,524
3	ブラックロック・スタイル・アドバンテージ・P(円/年1回)	ブラックロック	2017/8/4	25,087
4	JPMグローバル・CBオープン'95	JPモルガン	1995/1/31	24,812
5	ロボット戦略世界分散ファンド	T&Dアセット	2016/9/30	23,561
6	マイ・ウェイ・ジャパン	大和住銀	2016/5/31	21,972
7	(野村ハイパーブル・ペア6)日本ハイパーブル6	野村	2017/6/29	21,826
8	JPMグローバル高利回りCBファンド2017-08	JPモルガン	2017/8/31	21,466
9	JPMワールド・CB・オープン	JPモルガン	2001/9/28	16,847
10	三菱UFJ純金ファンド	三菱UFJ国際	2011/2/7	14,781
11	楽天日本株トリプル・ブル	楽天	2009/6/19	13,616
12	(日本トレンドS)ハイパー・ウェーブ	日興	1995/1/17	13,182
13	マクロ・トータル・リターン・ファンド	三菱UFJ国際	2016/6/21	13,011
14	スパークス・ベスト・ビック・ファンド(ヘッジ型)	スパークス	2018/5/1	12,991
15	日本配当追求株ファンド(価格変動抑制型)	三菱UFJ国際	2016/10/24	12,561

※ 公販ファンドとは、ETF、DC専用、SMA専用、公社債投信等を除いた公募投信

純資産額推移



設定額・設定本数推移



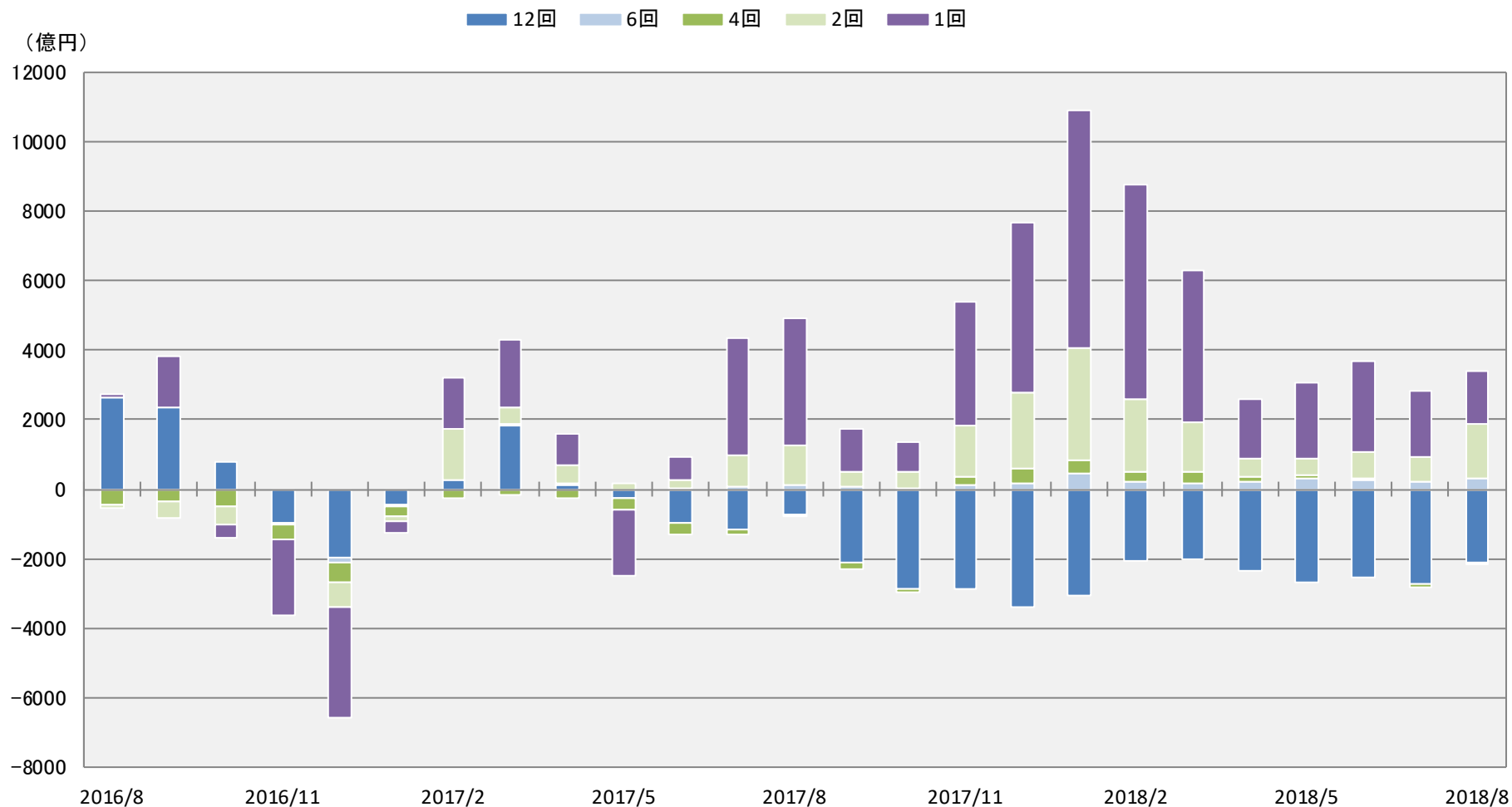
2018年8月 直近6ヵ月設定ファンド

ファンド名	投信会社	設定日	設定額 (百万円)	純資産額 2018/8/31 (百万円)
GS社債／国際分散投資戦略ファンド2018-07	AM-One	2018/7/31	30,729	31,462
しずぎん国際分散投資戦略ファンド2018-05	AM-One	2018/5/21	5,014	4,998

※ 設定額上位順に最大30ファンドを表示
 ※ 全公販ファンドから単位型投信を抽出

定期分配型ファンドの動向

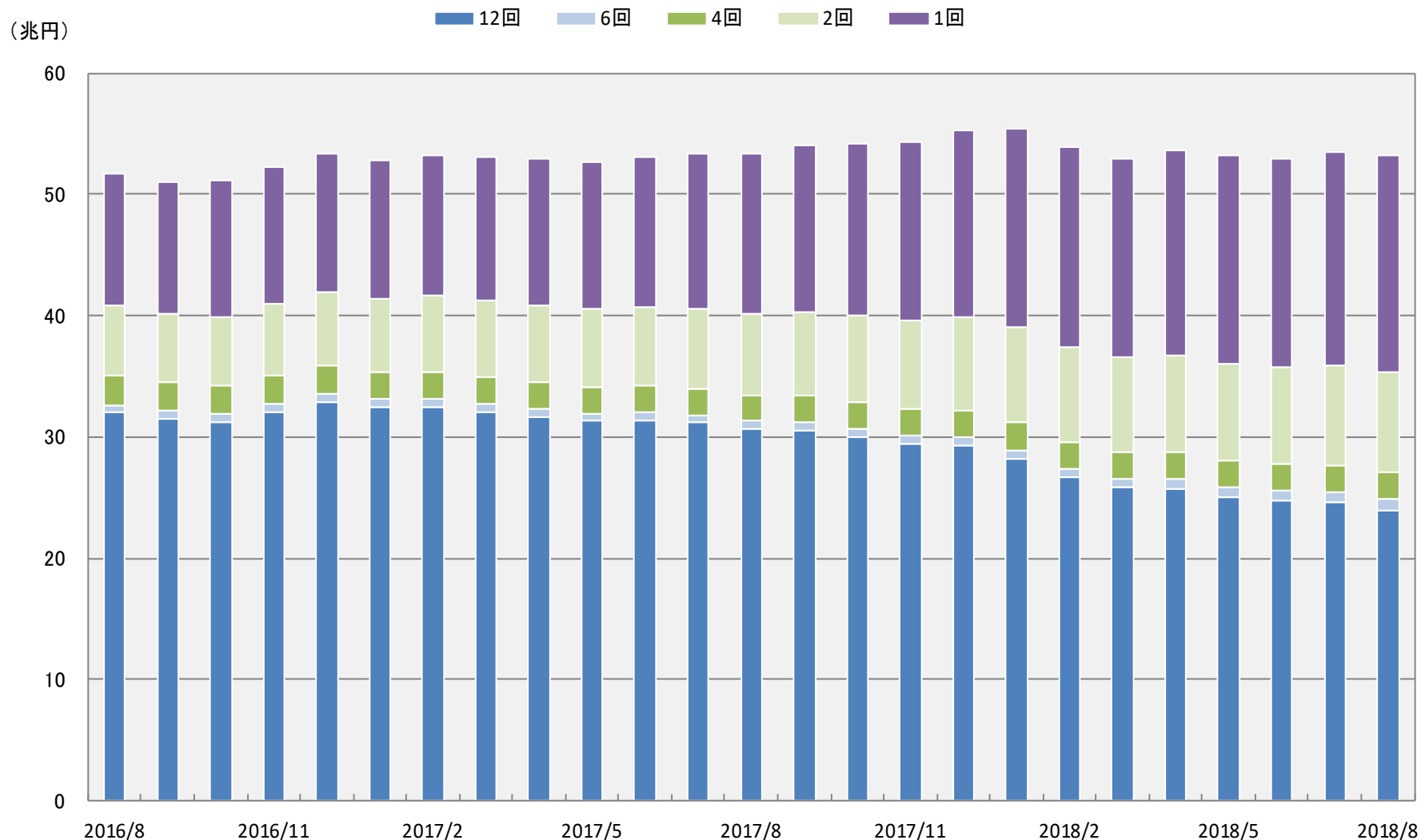
決算回数別 流出入額推移（公販ファンド）



※ 公販ファンドとは、ETF、DC専用、SMA専用、公社債投信等を除いた公募投信

定期分配型ファンドの動向

決算回数別 純資産額推移（公販ファンド）



※ 公販ファンドとは、ETF、DC専用、SMA専用、公社債投信等を除いた公募投信

2018年8月 分配金利回り上位30ファンド(公販、毎月分配型ファンド)

順位	ファンド名	投信会社	分類	設定日	販売手数料 (上限) (%)	運用管理 費用 (%)	1年累積 分配金 (円)	当月 分配金 (円)	基準価額 2018/8/31 (円)	1年累積 リターン (%)	分配金 利回り (%)	主な販売会社
1	ブラジル株式ツインαファンド(毎月分配型)(ツインα)	T&Dアセット	エマーゼンダ株式型	2014/12/19	4.320	1.436	1,220	85	1,666	-17.77	37.54	東武証券、マネックス証券、SBI証券 他
2	通貨選択型リート・ファンド(毎月分配型)ブラジルリアル	AM-One	不動産投信型	2011/1/6	3.240	0.842	1,670	110	2,918	-12.84	32.97	新生銀行、大和証券、池田泉州TT証券 他
3	通貨選択型米国リート・αクワトロ(毎月分配)	大和	不動産投信型	2015/6/26	3.240	1.215	1,820	90	3,611	-13.68	29.94	クレディ・スイス証券、大和証券、SBI証券 他
4	ニッセイグローバル好配当株式プラス(毎月決算型)	ニッセイ	外国株式型	2011/11/1	3.240	1.696	2,150	150	5,523	6.27	29.78	楽天証券、SB証券、カブドットコム証券 他
5	米国小型株ツインα(毎月分配型)	大和住銀	外国株式型	2013/11/25	3.780	1.485	1,450	100	4,361	15.95	28.32	香川証券、ひろぎん証券、SBI証券 他
6	楽天USリート・トリプルエンジン・プラス(リアル)毎月分配型	楽天	不動産投信型	2016/1/7	3.240	1.328	2,250	100	4,769	-15.02	28.18	楽天証券、クレディ・スイス証券、SBI証券 他
7	あおぞら・世界配当成長株ベガ・ファンド(毎月分配型)	あおぞら	外国株式型	2015/10/30	3.780	1.118	1,750	100	4,598	2.76	28.10	あおぞら銀行、とうほう証券、SB証券 他
8	中華圏株式ファンド(毎月分配型)	日興	エマーゼンダ株式型	2010/10/29	3.780	1.512	1,240	80	3,173	-3.64	27.92	SBI証券、岡三証券、高木証券 他
9	通貨選択型リート・ファンド(毎月分配型)米ドル	AM-One	不動産投信型	2011/1/6	3.240	0.842	2,890	200	8,463	8.87	27.25	新生銀行、大和証券、池田泉州TT証券 他
10	日本株アルファ・カルテット(毎月分配型)	大和住銀	国内株式型	2014/4/4	3.780	1.107	1,200	100	2,791	-13.31	27.24	SBI証券、マネックス証券、立花証券 他
11	米国好配当株プレミアム戦略F(毎月分配型)株式&通貨コース	新生	外国株式型	2013/7/31	3.780	1.328	980	60	2,548	-4.01	27.10	SBI証券、マネックス証券、楽天証券 他
12	カナダ高配当株ツインα(毎月分配型)	大和住銀	外国株式型	2013/4/26	3.240	1.355	840	50	2,423	4.46	26.71	大和証券
13	グローバル・リート・トリプル・プレミアム・ファンド(毎月分配型)	SBI	不動産投信型	2013/6/28	3.240	1.231	750	40	1,847	-8.36	26.64	SBI証券、立花証券、マネックス証券 他
14	ダイワ米国株主還元株αクワトロプレミアム(毎月分配型)	大和	外国株式型	2015/10/20	3.240	1.323	2,400	200	6,969	-1.10	25.76	大和証券
15	アジア好利回りリート・ファンド・トルコリラ	三井住友	不動産投信型	2011/9/30	3.780	1.112	1,440	120	2,949	-27.70	25.48	東洋証券、スターツ証券、大熊本証券 他
16	資源ツインαファンド(通貨選択型)ブラジルリアル	T&Dアセット	複合資産型	2015/5/8	4.320	0.983	420	10	1,172	-8.72	25.04	エース証券、マネックス証券、丸八証券 他
17	ブラジル株式ツインαファンド(毎月分配型)(シングルα・米ドル)	T&Dアセット	エマーゼンダ株式型	2014/12/19	4.320	1.436	1,120	80	2,789	-17.48	24.83	東武証券、マネックス証券、SBI証券 他
18	通貨選択型リート・ファンド(毎月分配型)豪ドル	AM-One	不動産投信型	2011/1/6	3.240	0.842	1,910	130	5,922	0.79	24.50	新生銀行、大和証券、池田泉州TT証券 他
19	アムンディ・欧州リートF(高金利通貨戦略)<毎月決算型>	アムンディ	不動産投信型	2014/3/14	3.240	1.345	2,400	200	7,106	-5.00	24.36	りそな銀行、SBI証券、楽天証券
20	新光ブラジル債券ファンド	AM-One	エマーゼンダ債券型	2008/12/22	3.780	1.296	725	40	1,786	-21.03	24.07	みずほ証券、永和証券、岡三にいがた証券 他
21	オーストラリア高配当株プレミアム(毎月分配型)	大和住銀	外国株式型	2012/7/30	3.780	1.744	990	70	3,475	9.35	23.99	SMBC日興証券、めぶき証券、香川証券 他
22	ダイワ英国高配当株ツインα(毎月分配型)	大和	外国株式型	2014/5/30	3.240	1.323	1,285	75	4,127	0.17	23.93	大和証券
23	通貨選択型アメリカン・エクイティ・αクワトロ(毎月分配)	大和	外国株式型	2015/6/26	3.240	1.215	1,680	120	4,986	-7.05	23.92	クレディ・スイス証券、SBI証券、楽天証券 他
24	JPX日経400アクティブ・プレミアム・オープン(毎月決算型)	ニッセイ	国内株式型	2015/2/12	3.240	1.107	1,400	100	4,979	9.15	23.85	三菱UFJモルガン・スタンレー証券
25	米国リバーサル戦略ツインαネオ(毎月分配型)	大和住銀	外国株式型	2014/12/12	3.240	1.323	1,530	70	5,255	5.00	23.51	大和証券
26	ニッセイオーストラリア高配当株ファンド(毎月決算型)	ニッセイ	外国株式型	2012/6/8	3.780	1.188	1,550	100	5,069	-0.80	23.26	みずほ証券、エース証券、SBI証券 他
27	通貨選択型ダイワ先進国リートα 通貨セレクト(毎月分配型)	大和	不動産投信型	2012/6/27	3.240	1.328	1,050	70	3,072	-11.80	22.99	大和証券
28	ダイワ日本株ストラテジーα<通貨セレクト>(毎月分配型)	大和	国内株式型	2013/6/19	3.240	1.463	1,200	100	3,771	-11.24	22.05	大和証券
29	豪州高配当株ツインαファンド(毎月分配型)	T&Dアセット	外国株式型	2012/8/31	4.320	1.436	840	70	2,816	-5.45	21.81	あかつき証券、マネックス証券、東武証券 他
30	資源ツインαファンド(通貨選択型)トルコリラ	T&Dアセット	複合資産型	2015/5/8	4.320	0.983	310	5	786	-30.87	21.53	エース証券、マネックス証券、丸八証券 他

※ 公販ファンドとは、ETF、DC専用、SMA専用、公社債投信を除いた公募投信

※ 分配金利回り(%)=[累積分配金×(決算回数÷実績決算回数)]÷基準価額×100(実績は、直近1年。基準価額は、1年前もしくは設定日のデータ)

※ 1年累積リターン(%)は分配金再投資基準価額により計算。設定後1年に満たないファンドは設定来トータルリターン。

- 本レポートに関する著作権、知的財産権等一切の権利は三菱アセット・ブレインズ株式会社(以下、MAB)に帰属し、許可なく複製、転載、引用することを禁じます。
- 本レポートは、MABが信頼できると判断した情報源から入手した本レポート作成基準日現在における情報をもとに作成しておりますが、当該情報の正確性を保証するものではありません。
- MABは、本レポートの利用に関連して発生した一切の損害について何らの責任も負いません。
- 本レポート中のグラフ・数値等は、あくまでも本レポート作成基準日までの過去の実績を示すものであり、将来の運用成果を保証するものではありません。
- 本レポートは、情報提供を目的としたものであり、投資信託の勧誘のために作成されたものではありません。

【照会先】

三菱アセット・ブレインズ株式会社

マーケティンググループ

小川・齊藤(精)

03-6721-1034

mab-marketing@mab.co.jp

〒107-0062

東京都港区南青山1丁目1番1号 新青山ビル西館8階

URL: <http://www.mab.jp/>

金融商品取引業者 関東財務局長(金商)第1085号

加入協会名 一般社団法人 日本投資顧問業協会