

～確報版～

2025年 年間投信マーケット概況

2026年1月26日作成

- **国内株式型**

国内株式を主たる投資対象とするファンド。

- **国内債券型**

国内債券を主たる投資対象とするファンド。

- **外国株式型**

外国株式のうち、先進国の株式を主たる投資対象とするファンド。

- **エマージング株式型**

外国株式のうち、新興国の株式を主たる投資対象とするファンド。

- **外国債券型**

外国債券のうち、先進国の債券を主たる投資対象とするファンド。

- **エマージング債券型**

外国債券のうち、新興国の債券を主たる投資対象とするファンド。

- **ハイイールド債券型**

外国債券のうち、ハイイールド債券を主な投資対象とするファンド。

- **複合資産型**

株式および債券を主たる投資対象とするバランス型ファンド。

- **不動産投信型**

REITを主たる投資対象とするファンド。国内REIT、外国REIT双方を含みます。

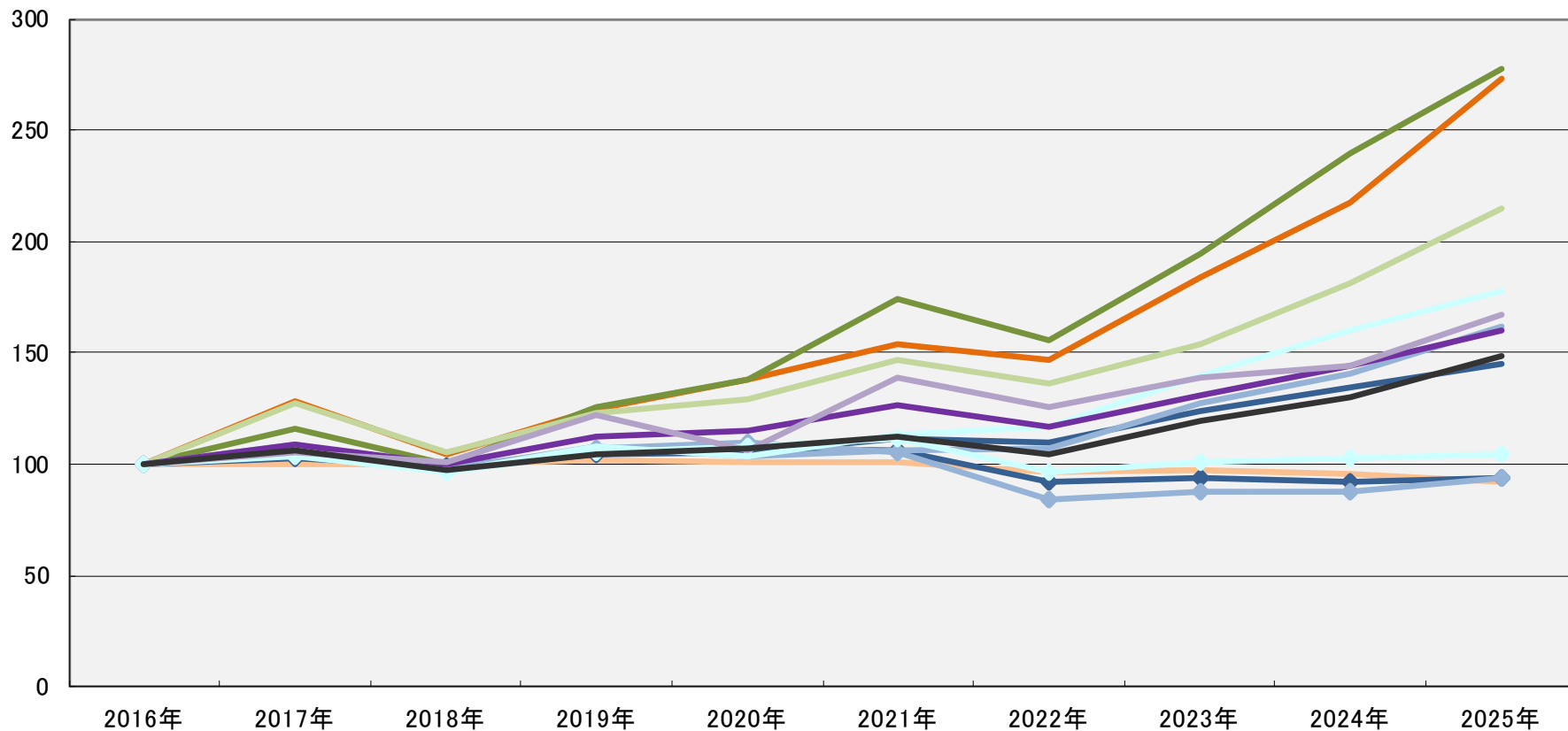
- **その他**

上記いずれの分類にも属さないファンド。

なお、単位型投信は主たる投資対象によって上記分類のいずれかに含まれます。

分類別累積パフォーマンス

- 国内株式型
- エマージング株式型
- エマージング債券型(円ヘッジあり)
- ハイイールド債券型(円ヘッジなし)
- その他
- 国内債券型
- 外国債券型(円ヘッジあり)
- エマージング債券型(円ヘッジなし)
- 複合資産型
- 外国株式型
- 外国債券型(円ヘッジなし)
- ハイイールド債券型(円ヘッジあり)
- 不動産投信型



※ 分配金再投資基準価額により計算した年間収益率をカテゴリー別に単純平均し、2016年末を100として指数化したもの

※ ETF、DC専用、SMA専用、公社債投信および単位型投信等を除く

2025年の新規設定ファンド動向

- 2025年の新規設定は266本と前年(245本)から増加し、設定額も約1兆520億円と前年(約7,930億円)から増加した。

■ 2025年の注目ポイント

外国株式型ファンド以外の新規設定が目立つ

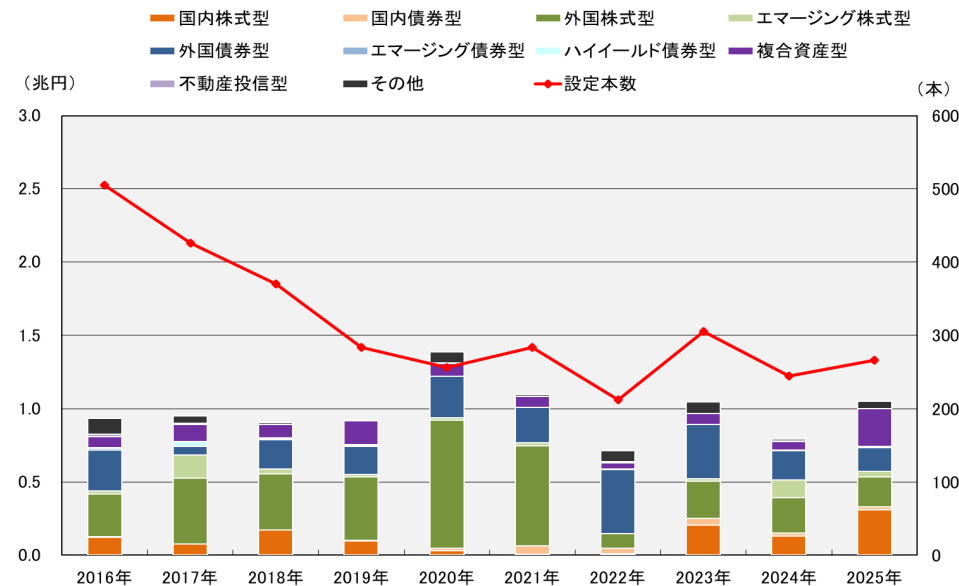
- 外国株式型の新規設定額は、約2,040億円と前年(約2,400億円)から減少した。一方、国内株式型(約3,100億円)、複合資産型(約2,590億円)の新規設定額はそれぞれ前年から増加し、外国株式型を上回る水準となった。

■ ファンドアナリストの視点

複合資産型・国内株式型ファンドの設定が増えた背景は？

- 外国株式型以外の新規設定が増加した背景としては、これまで外国株式型ファンドへの資金流入が続いてきたことを受け、投資家の資産分散ニーズが高まっていることが考えられる。
- 国内株式型については、個別ファンドの動向も影響している。新規設定額2位の「(早期償還条項付)野村ハイベータ日本株2506」は、約4ヵ月で基準価額が所定の水準に到達し安定運用に移行した。同ファンドで短期的な利益確定を行った投資家の一部が、より継続的な日本株投資による追加リターンの獲得を狙い、新規設定額3位の「野村日本バリュー厳選投資」に資金を振り向けたことが、国内株式型の新規設定額増加の一因と考えられる。

○ファンド分類別の設定本数(折れ線グラフ:右軸)・設定額(棒グラフ:左軸)推移



○新規設定額上位10ファンド

順位	ファンド名	投信会社	設定額 (百万円)	分類
1	TRプライスカピタル・アプリケーション・ファンド B(ヘッジなし)	Tロウプライス	171,541	複合資産型
2	(早期償還条項付)野村ハイベータ日本株2506	野村	152,378	国内株式型
3	野村日本バリュー厳選投資	野村	98,989	国内株式型
4	野村マッコーリー・プライベート・インフラ・ファンド	野村	85,138	外国株式型
5	GS社債/FOLIO・AIマルチアセット戦略ファンド2025-05	三井住友DS	75,316	外国債券型
6	資本効率化フォーカス・ジャパン	三井住友DS	29,958	国内株式型
7	あおぞら・新グローバル分散ファンド(限定追加型)2025-10	あおぞら	29,026	複合資産型
8	ダイワ・アンビット・インド小型株ファンド	大和	26,455	エマージング株式型
9	ニッセイ/シュローダー好利回りCB2025-09(ヘッジなし・限定追加型)	ニッセイ	25,772	その他
10	ドナルド・スミスグローバル・ディープバリュー戦略株式ファンド	三井住友DS	19,325	外国株式型

※ ETF、SMA専用、公社債投信等を除いた公募投信。設定額は、設定日の純資産額。なお、1百万円未満は0と表記。

2025年の資金流入動向

- 2025年の資金流入は約12兆8,870億円の資金流入超と、前年（約13兆1,970億円の流入超）と比べ流入額は減少した。
- 資産別では、「外国株式型」（約10兆9,970億円）、「複合資産型」（約1兆3,980億円）の順に資金を集めた。資金流出では、「エマージング株式型」（▲約2,950億円）、「不動産投信型」（▲約1,900億円）の順となった。

■ 2025年の注目ポイント

その他ファンドの資金流入が大幅に増加

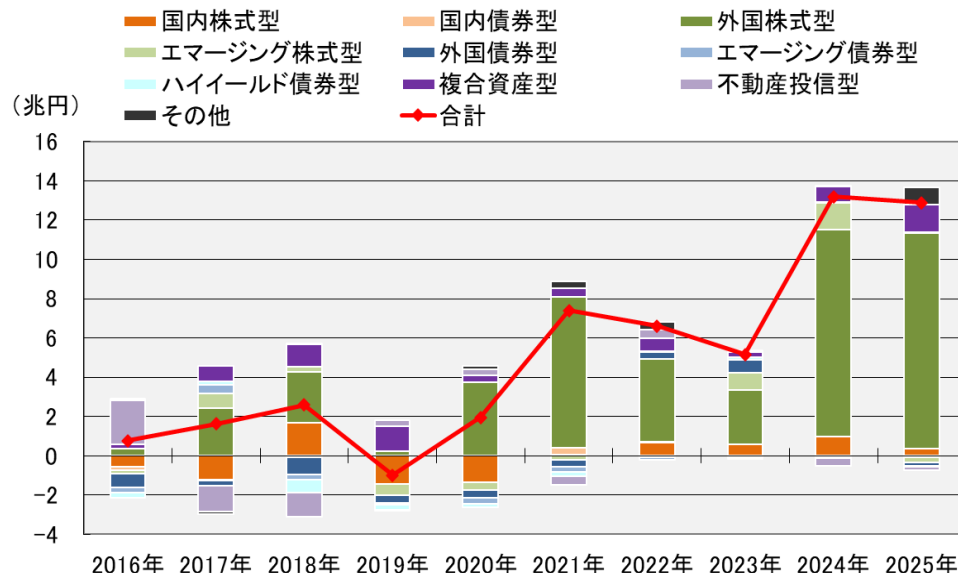
- 金関連ファンドを含むその他ファンドの資金流入超過額は約8,770億円と、前年（約25億円）から大幅に増加した。
- 一方、エマージング株式型は約2,950億円の流出超過となり、前年（約1兆3,710億円の流入超）から大幅に減少した。外国債券型も約1,550億円の流出超過と、前年（約320億円の流入超）から減少し、いずれも流出超過に転じた。

■ ファンドアナリストの視点

金価格の上昇を背景に金関連ファンドが資金を集める

- その他ファンドが資金を集めた背景としては、金関連ファンドへの資金流入拡大が挙げられる。2025年は、米国金利の低下や地政学リスクを巡る警戒感を背景に金価格が上昇基調で推移し、金関連ファンドへの投資意欲を高めたと考えられる。

○ファンド分類別 年間流入額推移（公販ファンド）

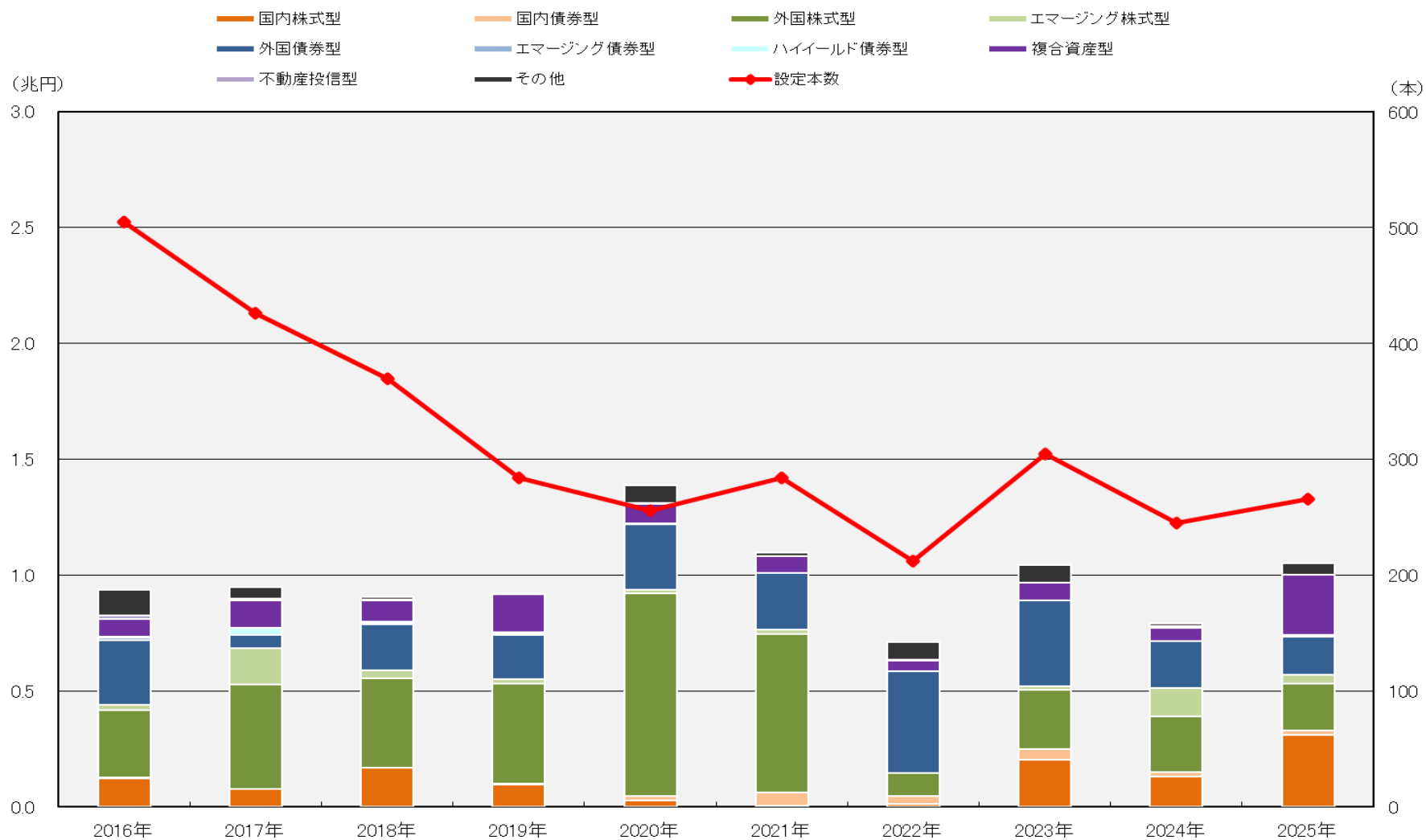


○流入額上位10ファンド（公販ファンド）

順位	ファンド名	投信会社	分類	流入額 (百万円)
1	eMAXIS Slim全世界株式(オール・カントリー)	三菱UFJ	外国株式型	2,453,540
2	eMAXIS Slim米国株式(S&P500)	三菱UFJ	外国株式型	1,942,830
3	インベスコ世界厳選株式オープン(ヘッジなし・毎月決算型)	インベスコ	外国株式型	1,418,790
4	フィデリティ・グロース・オポチュニティ・ファンド D	フィデリティ	外国株式型	626,166
5	iFreeNEXT FANG+ インデックス	大和	外国株式型	450,811
6	ピクテ・ゴールド(為替ヘッジなし)	ピクテ	その他	443,367
7	アライアンスB・米国成長株投信 D	アライアンス	外国株式型	324,575
8	楽天・プラス・S&P500インデックス・ファンド	楽天	外国株式型	307,894
9	フィデリティ・グロース・オポチュニティ・ファンド B	フィデリティ	外国株式型	262,090
10	三菱UFJ純金ファンド	三菱UFJ	その他	257,177

※ 公販ファンドとは、ETF、DC専用、SMA専用、公社債投信を除いた公募投信

新規設定ファンドの推移



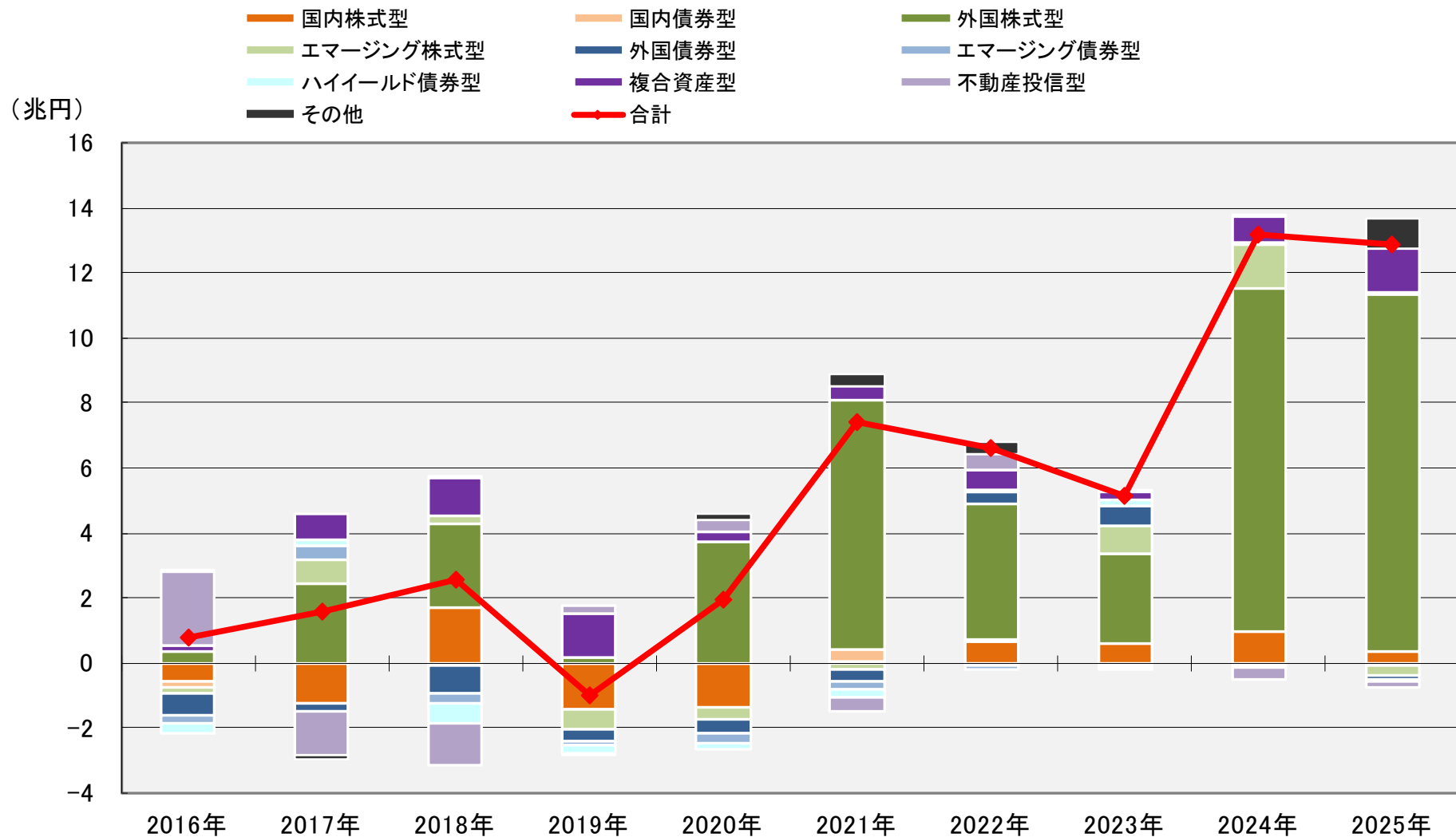
※ ETF、SMA専用、公社債投信等を除いた公募投信

2025年 新規設定ファンド（当初設定額上位30ファンド）

順位	新NISA		ファンド名	投信会社	設定額 (百万円)	分類	設定日	販売手数料 (上限) (%)	運用管理 費用 (%)	決算 回数	主な販売会社
	つみたて 投資枠	成長 投資枠									
1	—	○	TRプライスカピタル・アプリケーション・ファンドB(ヘッジなし)	Tロウプライス	171,541	複合資産型	2025/11/14	3.300	1.238	1	みずほ証券
2	—	—	(早期償還条項付)野村ハイベータ日本株2506	野 村	152,378	国内株式型	2025/6/27	3.300	1.144	1	野村證券
3	—	○	野村日本バリュー厳選投資	野 村	98,989	国内株式型	2025/10/22	3.300	1.601	1	野村證券
4	—	—	野村マッコーリー・プライベート・インフラ・ファンド	野 村	85,138	外国株式型	2025/2/21	3.300	1.430	4	野村證券
5	—	—	GS社債／FOLIO・AIマルチアセット戦略ファンド2025-05	三井住友DS	75,316	外国債券型	2025/5/20	0.550	0.440	1	三井住友銀行、SBI証券、SMBC日興証券
6	—	—	資本効率化フォーカス・ジャパン	三井住友DS	29,958	国内株式型	2025/12/10	3.300	1.573	1	SMBC日興証券
7	—	—	あおぞら・新グローバル分散ファンド(限定追加型)2025-10	あおぞら	29,026	複合資産型	2025/10/31	2.750	1.100	1	おきぎん証券、あおぞら銀行、沖縄銀行 他
8	—	○	ダイワ・アンビット・インド小型株ファンド	大 和	26,455	エマージング株式型	2025/1/31	3.300	1.238	2	大和証券
9	—	—	ニッセイ／シュロダー好利回りCB2025-09(ヘッジなし・限定追加型)	ニッセイ	25,772	その他	2025/9/22	3.300	0.627	1	大和証券、東洋証券、南都まほろば証券 他
10	—	○	ドナルド・スミスグローバル・ディープバリュー戦略株式ファンド	三井住友DS	19,325	外国株式型	2025/9/11	3.300	1.848	1	三井住友銀行、SMBC日興証券
11	—	○	MS米国株式インサイト戦略ファンド(ヘッジなし)	三菱UFJ	19,035	外国株式型	2025/9/2	3.300	1.760	1	三菱UFJモルガン・スタンレー証券
12	—	—	あおぞら・新グローバル分散ファンド(限定追加型)2025-07	あおぞら	15,687	複合資産型	2025/7/31	2.750	1.100	1	あおぞら銀行、SBI証券、OKB証券 他
13	—	○	One／ウエリントン・コントラリアン・バリュー・ファンド	AM-One	12,689	外国株式型	2025/7/31	3.300	1.793	1	みずほ証券
14	—	—	ニッセイ・円建てグローバル社債／バランスファンド2025-06	ニッセイ	12,222	外国債券型	2025/6/30	3.300	0.902	1	岡三証券、香川証券、大熊本証券
15	—	—	ニッセイ・円建てグローバル社債／バランスファンド2025-03	ニッセイ	10,273	外国債券型	2025/3/31	3.300	0.902	1	あかつき証券、香川証券、大熊本証券 他
16	—	—	fundnote日本株Kaihouファンド	fundnote	9,983	国内株式型	2025/1/27	0.000	1.870	1	
17	—	—	HSBCグローバル・ターゲット利回り債券F2025-02	HSBC	9,929	外国債券型	2025/2/25	2.200	0.638	1	
18	—	—	GS社債／ROBOPRO戦略ファンド2025-12	SBI岡三	9,627	外国債券型	2025/12/29	3.300	0.693	1	岡三証券
19	—	○	フィデリティ・欧州割安成長株投信 B(ヘッジなし)	フィデリティ	9,597	外国株式型	2025/4/30	3.300	1.645	1	SMBC日興証券、ひろぎん証券、楽天証券 他
20	—	○	ジャパン・クリエイティブコンテンツ関連株ファンド	SBI岡三	9,378	国内株式型	2025/9/26	3.300	1.628	2	岡三証券、岡三にいがた証券、三井証券 他
21	—	—	あおぞら・新グローバル分散ファンド(限定追加型)2025-01	あおぞら	8,910	複合資産型	2025/1/31	2.750	1.100	1	東和銀行、OKB証券、おきぎん証券 他
22	—	—	ニッセイ／シュロダー好利回りCB2025-03(ヘッジあり・限定追加型)	ニッセイ	8,681	その他	2025/3/17	2.750	0.627	1	ぐんぎん証券、大和証券、東洋証券 他
23	—	—	One円建て債券ファンドIV2025-03	AM-One	8,176	国内債券型	2025/3/10	1.650	0.583	1	りそな銀行、埼玉りそな銀行、おきぎん証券 他
24	—	○	次世代AI株式戦略ファンド	SBI岡三	7,702	外国株式型	2025/6/9	3.300	1.293	2	岡三証券、岡三にいがた証券、証券ジャパン 他
25	—	—	GS社債／One米国株式戦略ファンド2025-12	AM-One	7,593	外国債券型	2025/12/5	1.100	0.693	1	みずほ銀行
26	—	—	One G債券ファンド2025-10(限定追加型)(ヘッジあり)	AM-One	7,531	外国債券型	2025/10/3	0.550	0.710	1	みずほ銀行
27	—	—	明治安田グローバル債券／パイ・ザ・ディップ戦略ファンド2025-06	明治安田	7,397	外国債券型	2025/6/30	3.300	0.847	1	第四北越証券、西日本シティTT証券、香川証券 他
28	—	—	ニッセイ／シュロダー好利回りCB2025-09(ヘッジあり・限定追加型)	ニッセイ	7,039	その他	2025/9/22	2.200	0.627	1	ぐんぎん証券、大和証券、東洋証券 他
29	—	—	ヌビーン・CMBSインカムF2025-07(ヘッジなし・限定追加型)	三井住友DS	6,669	外国債券型	2025/7/17	3.300	1.188	1	SMBC日興証券
30	—	—	Tracers NASDAQ100ゴールドプラス	アモーヴァ	5,979	複合資産型	2025/1/24	0.000	0.219	1	SBI証券、マネックス証券、楽天証券 他

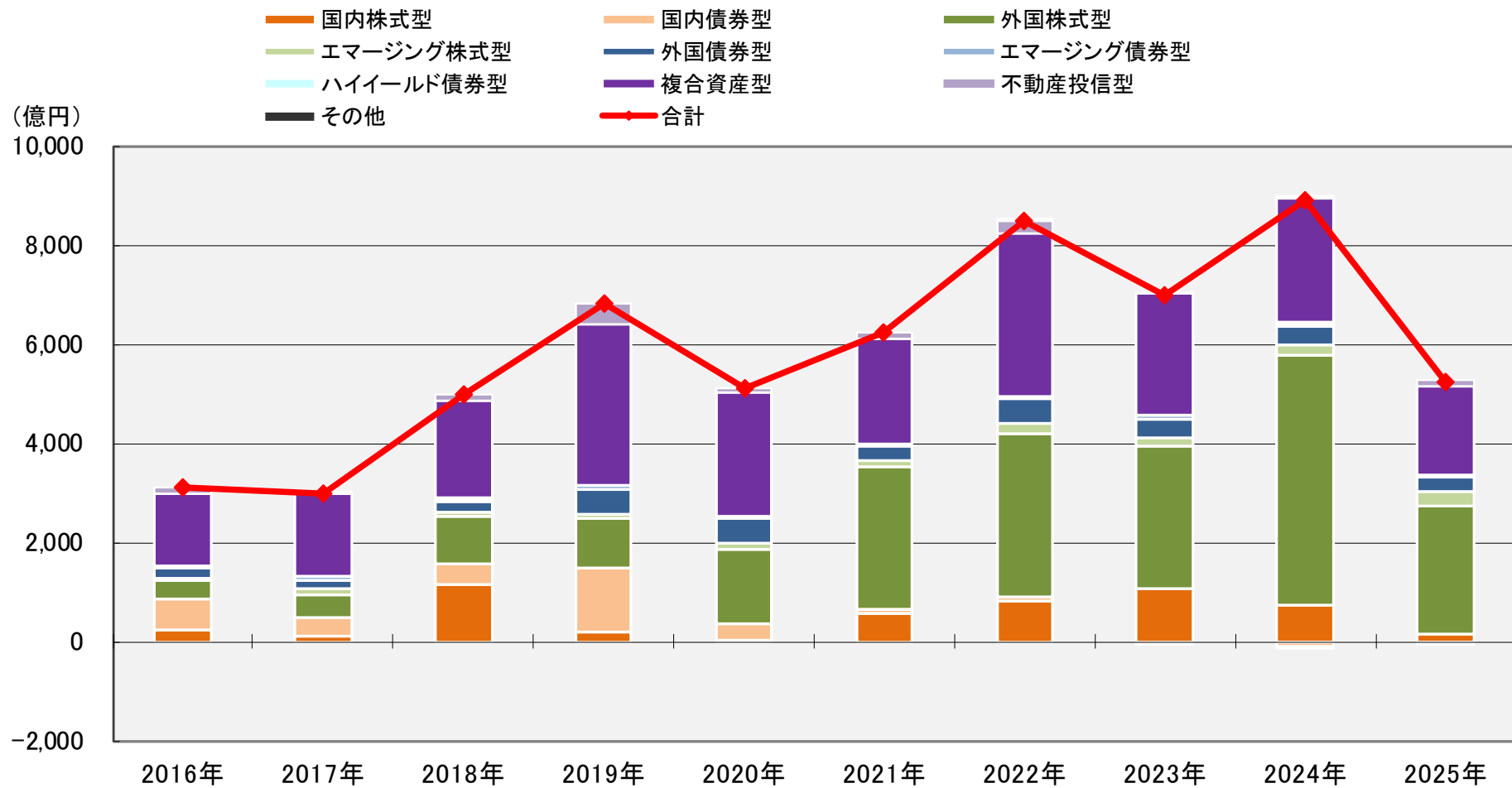
※ ETF、SMA専用、公社債投信等を除いた公募投信

ファンド分類別 年間流出入額推移(公販ファンド)



※ 公販ファンドとは、ETF、DC専用、SMA専用、公社債投信等を除いた公募投信

ファンド分類別 年間流出入額推移(DC専用ファンド)



※ DCファンドの分類は、運用会社様にご協力を頂き、年1回見直しを実施しています。

2025年 流入額上位30ファンド(公販ファンド)

順位	新NISA		ファンド名	投信会社	分類	設定日	販売手数料 (上限 (%))	運用管理 費用 (%)	決算 回数	純資産額 2025/12/30 (百万円)	流入額 (百万円)	主な販売会社
	つみたて 投資枠	成長 投資枠										
1	○	○	eMAXIS Slim全世界株式(オール・カントリー)	三菱UFJ	外国株式型	2018/10/31	0.000	0.058	1	9,041,995	2,453,540	三菱UFJ銀行、あおぞら銀行 他
2	○	○	eMAXIS Slim米国株式(S&P500)	三菱UFJ	外国株式型	2018/7/3	0.000	0.081	1	9,836,498	1,942,830	三菱UFJ銀行、あおぞら銀行 他
3	—	—	インベスコ世界厳選株式オープン(ヘッジなし・毎月決算型)	インベスコ	外国株式型	1999/1/7	3.300	1.903	12	3,117,901	1,418,790	三井住友銀行、三菱UFJ信託銀行 他
4	—	—	フィデリティ・グロース・オポチュニティ・ファンド D	フィデリティ	外国株式型	2023/3/29	3.300	1.645	12	765,122	626,166	三菱UFJモルガン・スタンレー証券、大和証券 他
5	○	○	iFreeNEXT FANG+インデックス	大 和	外国株式型	2018/1/31	0.000	0.776	1	1,004,709	450,811	SBI証券、SMBC日興証券、ちばぎん証券 他
6	—	○	ピクテ・ゴールド(為替ヘッジなし)	ピクテ	その他	2019/9/19	2.200	0.539	1	834,811	443,367	三井住友銀行、あおぞら銀行、三菱UFJ銀行 他
7	—	—	アライアンスB・米国成長株投信 D	アライアンス	外国株式型	2014/9/16	3.300	1.727	12	3,435,344	324,575	あおぞら銀行、三菱UFJ銀行、リソナ銀行 他
8	○	○	楽天・プラス・S&P500インデックス・ファンド	楽 天	外国株式型	2023/10/27	0.000	0.077	1	842,240	307,894	楽天証券
9	—	○	フィデリティ・グロース・オポチュニティ・ファンド B	フィデリティ	外国株式型	2023/3/29	3.300	1.645	1	423,822	262,090	三菱UFJモルガン・スタンレー証券、大和証券 他
10	—	○	三菱UFJ純金ファンド	三菱UFJ	その他	2011/2/7	1.100	0.550	1	799,520	257,177	三菱UFJ銀行、三菱UFJ信託銀行、SBI証券 他
11	○	○	楽天・プラス・オールカントリー株式インデックス・ファンド	楽 天	外国株式型	2023/10/27	0.000	0.056	1	615,479	233,793	楽天証券
12	—	○	TRプライスカピタル・アプリケーション・ファンド B(ヘッジなし)	Tロウプライス	複合資産型	2025/11/14	3.300	1.238	1	229,700	226,696	みずほ証券
13	—	○	ニュートン・パワー・イノベーション・ファンド(ヘッジなし)	三井住友DS	外国株式型	2024/10/28	3.300	1.793	1	422,831	216,330	SMBC日興証券、木村証券、岡三証券 他
14	—	○	インベスコ世界厳選株式オープン(ヘッジなし・年1回)	インベスコ	外国株式型	2018/10/5	3.300	1.903	1	429,371	195,591	三井住友銀行、SMBC日興証券、SBI証券 他
15	—	○	東京海上・宇宙関連株式ファンド(為替ヘッジなし)	東京海上	外国株式型	2018/9/12	3.300	1.843	2	316,805	187,627	SBI証券、百五証券、松井証券 他
16	—	○	ROBOPROファンド	SBI岡三	複合資産型	2023/12/28	3.300	1.562	2	232,991	186,279	SBI証券、富山第一銀行、愛媛銀行 他
17	○	○	SBI・V・S&P500インデックスF	SBI	外国株式型	2019/9/26	0.000	0.064	1	2,588,984	183,401	三菱UFJ銀行、SBI証券、マネックス証券 他
18	—	—	WCM世界成長株厳選ファンド(予想分配金提示型)	朝日ライフ	外国株式型	2021/10/13	3.300	1.958	12	184,796	178,222	東洋証券、リテラ・クレア証券、極東証券 他
19	○	○	たわらノーロード先進国株式	AM-One	外国株式型	2015/12/18	0.000	0.099	1	1,076,868	161,419	みずほ銀行、三菱UFJ銀行、SBI証券 他
20	○	○	iFree S&P500インデックス	大 和	外国株式型	2017/8/31	0.000	0.198	1	615,198	161,401	三菱UFJ銀行、三菱UFJ信託銀行 他
21	○	○	eMAXIS Slim全世界株式(除く日本)	三菱UFJ	外国株式型	2018/3/19	0.000	0.058	1	950,418	151,597	三菱UFJ銀行、三菱UFJ信託銀行、楽天証券 他
22	—	○	野村日本バリュー厳選投資	野 村	国内株式型	2025/10/22	3.300	1.601	1	157,073	149,655	野村證券
23	—	○	SBI・iシェアーズ・ゴールドファンド(ヘッジなし)	SBI	その他	2023/6/8	0.000	0.064	1	221,875	141,167	SBI証券、松井証券、マネックス証券 他
24	○	○	eMAXIS Slim国内株式(TOPIX)	三菱UFJ	国内株式型	2017/2/27	0.000	0.143	1	452,744	120,054	三菱UFJ銀行、三菱UFJ信託銀行、SBI証券 他
25	—	○	のむらっぴ・ファンド(普通型)	野 村	複合資産型	2010/3/15	1.100	1.353	1	687,046	114,068	野村證券、足利銀行、西日本シティ銀行 他
26	○	○	楽天・全米株式インデックス・ファンド	楽 天	外国株式型	2017/9/29	0.000	0.132	1	2,268,113	112,949	三菱UFJ銀行、楽天証券、マネックス証券 他
27	○	○	のむらっぴ・ファンド(積極型)	野 村	複合資産型	2010/3/15	1.100	1.518	1	521,839	109,341	野村證券、足利銀行、西日本シティ銀行 他
28	—	—	Tracers NASDAQ100ゴールドプラス	アモーヴァ	複合資産型	2025/1/24	0.000	0.219	1	142,396	105,914	SBI証券、マネックス証券、楽天証券 他
29	—	—	野村マッコーリー・プライベート・インフラ・ファンド	野 村	外国株式型	2025/2/21	3.300	1.430	4	114,008	100,436	野村證券
30	—	○	One/フィデリティ・ブルーチップ・グロース株式ファンド(成長型)	AM-One	外国株式型	2023/12/12	3.300	1.078	2	198,992	97,254	むさし証券、浜銀TT証券、あかつき証券 他

※ 公販ファンドとは、ETF、DC専用、SMA専用、公社債投信を除いた公募投信

2025年 流入額下位30ファンド(公販ファンド)

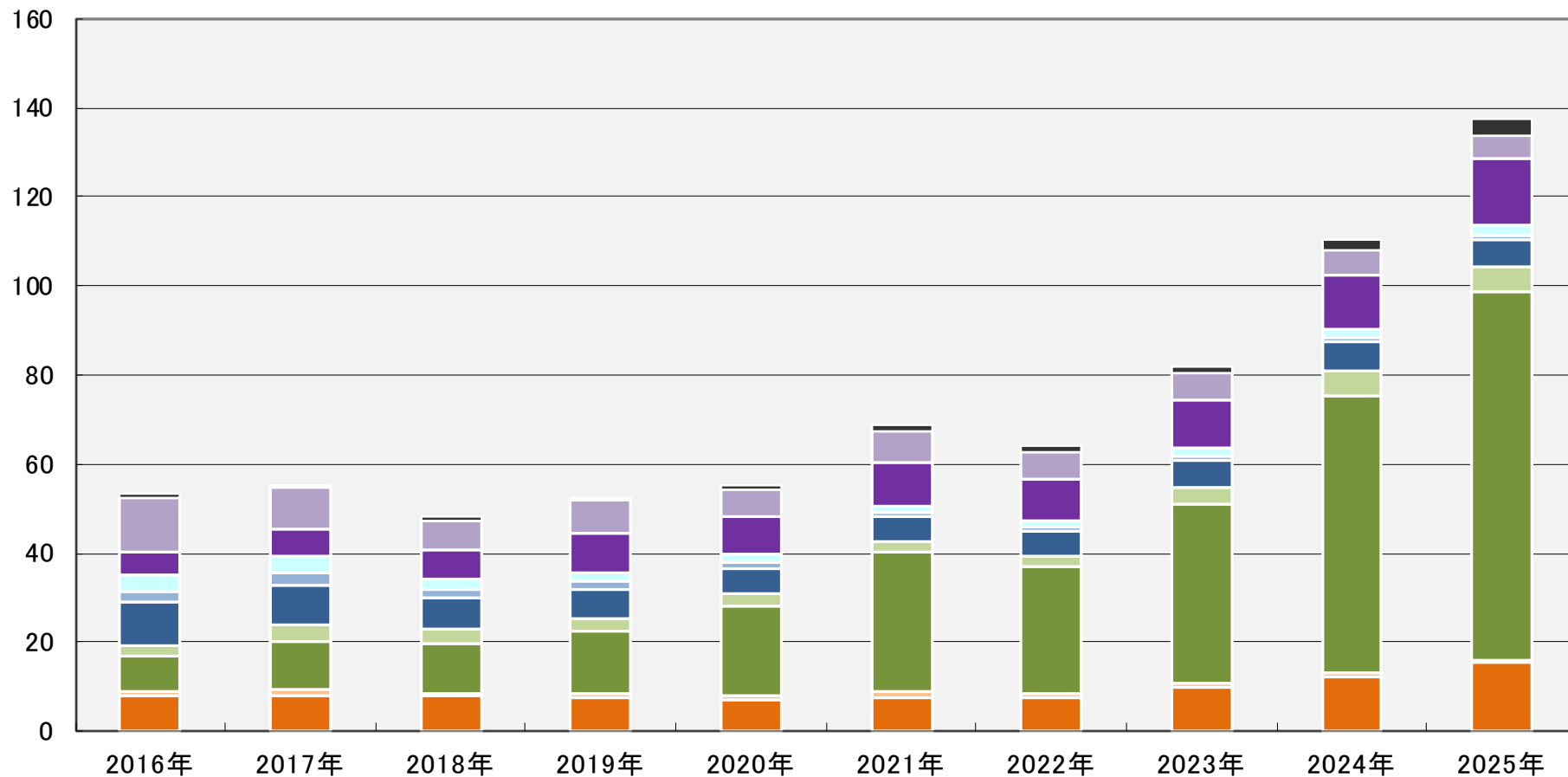
順位	新NISA		ファンド名	投信会社	分類	設定日	販売手数料 (上限) (%)	運用管理 費用 (%)	決算 回数	純資産額 2025/12/30 (百万円)	流出入額 (百万円)	主な販売会社
	つみたて 投資枠	成長 投資枠										
1	—	○	グローバルESG/ハイクオリティ成長株式ファンド(ヘッジなし)	AM—One	外国株式型	2020/7/20	3.300	1.848	1	1,038,851	-149,632	みずほ銀行、みずほ信託銀行、みずほ証券 他
2	—	○	グローバル・エクスポネンシャル・イノベーション・ファンド	アモーヴァ	外国株式型	2021/4/26	3.300	0.963	1	283,954	-149,078	みずほ銀行、みずほ証券、岩井コスモ証券 他
3	—	○	デジタル・トランスフォーメーション株式ファンド	アモーヴァ	外国株式型	2020/7/31	3.300	1.799	1	258,261	-138,119	三井住友銀行、三井住友信託銀行 他
4	—	○	グローバル・プロスペクティブ・ファンド	アモーヴァ	外国株式型	2019/6/28	3.300	0.858	1	364,537	-137,371	みずほ銀行、みずほ証券、岩井コスモ証券 他
5	—	○	フィデリティ・世界割安成長株投信 B(為替ヘッジなし)	フィデリティ	外国株式型	2020/3/23	3.300	1.650	1	933,891	-105,381	三菱UFJ銀行、野村證券、OKB証券 他
6	—	○	半導体関連世界株式戦略ファンド	三井住友トラスト	外国株式型	2023/7/31	3.300	1.166	1	266,093	-86,852	SMBC日興証券、丸八証券、大東銀行 他
7	—	○	投資のソムリエ	AM—One	複合資産型	2012/10/26	3.300	1.540	2	237,183	-86,419	みずほ銀行、楽天証券、SBI証券 他
8	—	○	次世代通信関連世界株式戦略ファンド	三井住友トラスト	外国株式型	2017/12/15	3.300	1.188	1	577,883	-63,281	三菱UFJ銀行、三井住友信託銀行 他
9	—	○	世界半導体関連フォーカスファンド	SBI岡三	外国株式型	2023/9/20	3.300	1.298	2	160,889	-59,726	岡三証券、岡三にいがた証券、証券ジャパン 他
10	—	—	東京海上・円資産バランスファンド(毎月)	東京海上	複合資産型	2012/11/9	1.650	0.924	12	189,663	-58,261	三菱UFJ銀行、あおぞら銀行 他
11	—	—	ダイワJ-REITオープン(毎月分配型)	大 和	不動産投信型	2004/5/18	2.200	0.792	12	169,041	-56,256	みずほ銀行、あおぞら銀行、みずほ証券 他
12	—	○	ファンドスミス・グローバル・エクイティ・ファンド	AM—One	外国株式型	2021/12/22	3.300	0.908	1	292,034	-56,254	みずほ銀行、みずほ信託銀行、みずほ証券 他
13	—	—	あおぞら・新グローバル分散ファンド(限定追加型)2023-07	あおぞら	複合資産型	2023/7/28	2.750	1.100	1	6,137	-55,707	あおぞら銀行、OKB証券、SBI証券 他
14	—	—	フィデリティ・世界割安成長株投信 D(毎月決算・ヘッジなし)	フィデリティ	外国株式型	2021/11/30	3.300	1.650	12	243,950	-55,103	三菱UFJ銀行、中国銀行、あかつき証券 他
15	—	○	HSBCインド・インフラ株式オープン	HSBC	エマージング株式型	2009/10/1	3.850	2.090	1	297,547	-52,414	三井住友銀行、安藤証券、SBI証券 他
16	—	—	ピクテ・マルチアセット・アロケーション・ファンド	ピクテ	複合資産型	2013/12/12	3.850	1.128	2	161,549	-48,704	三菱UFJ銀行、あおぞら銀行、三井住友信託銀行 他
17	—	○	ダイワ・ダイナミック・インド株ファンド	大 和	エマージング株式型	2007/12/26	3.300	1.848	2	251,850	-47,736	大和証券、名古屋銀行、ぐんぎん証券 他
18	—	—	グローバル3倍3分法ファンド(1年決算型)	アモーヴァ	複合資産型	2018/10/4	3.300	0.396	1	121,376	-46,064	三井住友信託銀行、SBI証券、マネックス証券 他
19	—	—	iFree レバレッジNASDAQ100	大 和	その他	2018/10/19	2.200	0.990	1	267,931	-45,185	SBI証券、楽天証券、岡三証券 他
20	—	—	アライアンスB・米国成長株投信 C	アライアンス	外国株式型	2014/9/16	3.300	1.727	12	217,947	-43,924	あおぞら銀行、三菱UFJ銀行、りそな銀行 他
21	—	○	Oneピュア・インド株式ファンド	AM—One	エマージング株式型	2006/5/31	3.300	1.210	1	212,267	-41,723	みずほ銀行、三菱UFJ信託銀行、みずほ証券 他
22	—	○	TRプライス米国成長株式ファンド	Tロウプライス	外国株式型	2019/12/27	3.300	1.463	1	539,662	-41,641	みずほ銀行、みずほ証券
23	—	○	フィデリティ・新興国中小企業成長株投信	フィデリティ	エマージング株式型	2024/4/24	3.300	1.804	1	102,099	-40,294	野村證券
24	—	—	楽天日本株4.3倍ブル	楽 天	その他	2015/10/7	3.300	1.243	1	66,578	-39,662	楽天証券、立花証券、三菱UFJスマート証券 他
25	—	○	グローバル・ヘルスケア&バイオ・ファンド	三菱UFJ	外国株式型	2004/2/27	3.300	2.420	2	247,116	-39,061	三菱UFJ銀行、りそな銀行、埼玉りそな銀行 他
26	—	○	野村インド株投資	野 村	エマージング株式型	2005/6/22	3.300	2.200	1	438,001	-37,951	野村證券、佐賀銀行、きらぼしライフデザイン証券 他
27	—	—	ダブル・ブレイン	野 村	その他	2018/11/9	3.300	0.913	1	125,279	-37,938	三井住友銀行、静銀ティーエム証券、水戸証券 他
28	—	—	SBI日本株4.3ブル	SBI	その他	2017/12/19	2.200	0.968	1	44,889	-36,942	SBI証券、マネックス証券、立花証券 他
29	—	○	日本好配当リバランスオープン	SBI岡三	国内株式型	2005/3/23	3.300	0.913	4	136,690	-35,880	岡三証券、岡三にいがた証券、静岡東海証券 他
30	—	○	マニユライフ・円ハイブリッド債券インカム・ファンド(年1回決算)	マニユライフ	国内債券型	2019/10/25	2.200	0.770	1	81,719	-35,670	三井住友銀行、三菱UFJ銀行 他

※ 公販ファンドとは、ETF、DC専用、SMA専用、公社債投信を除いた公募投信

ファンド分類別 純資産額(公販ファンド)

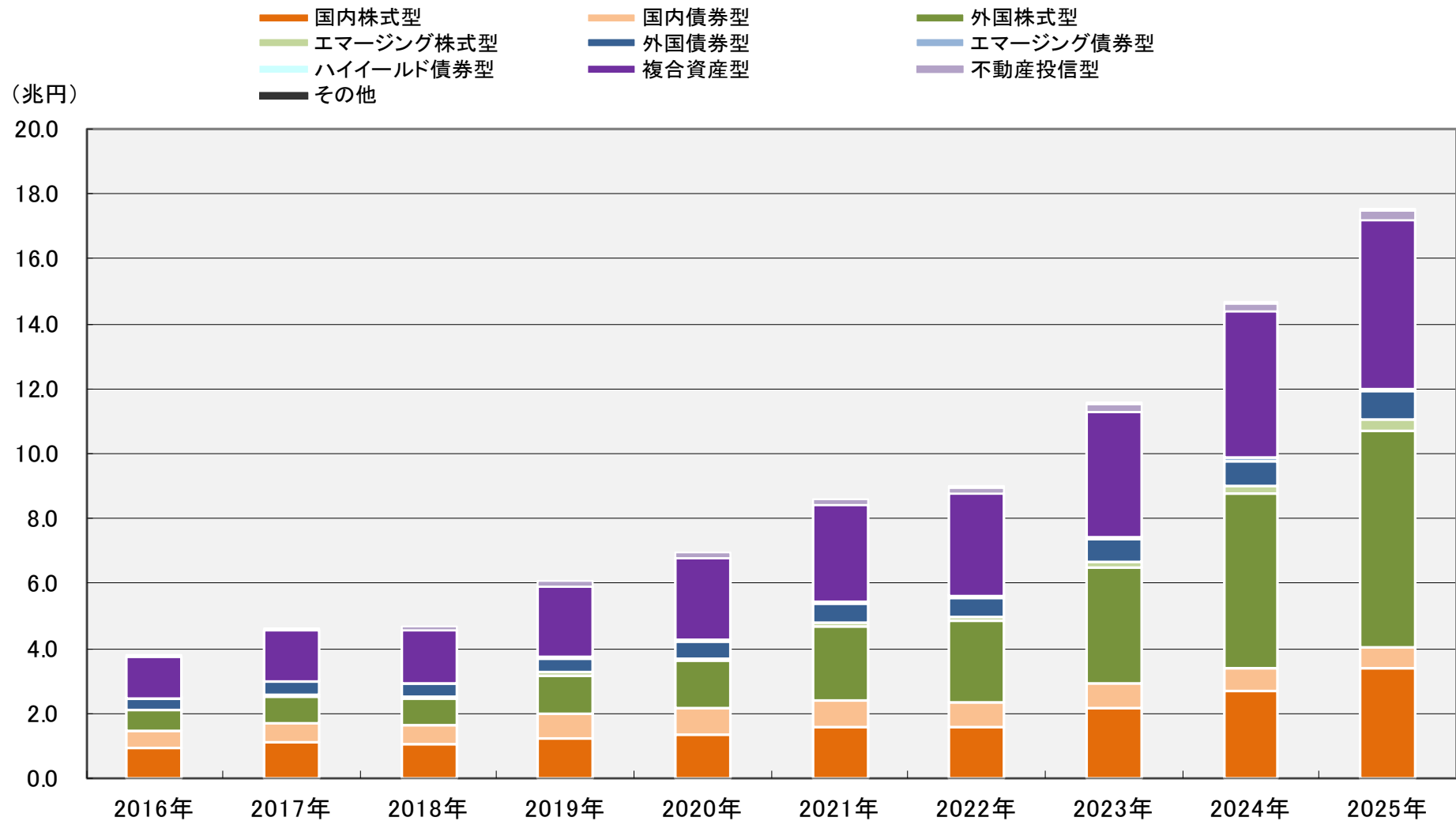
- 国内株式型
- 国内債券型
- 外国株式型
- エマージング株式型
- 外国債券型
- エマージング債券型
- ハイイールド債券型
- 複合資産型
- 不動産投信型
- その他

(兆円)



※ 公販ファンドとは、ETF、DC専用、SMA専用、公社債投信等を除いた公募投信

ファンド分類別 純資産額(DC専用ファンド)



※ DCファンドの分類は、運用会社様にご協力を頂き、年1回見直しを実施しています。

2025年 純資産額上位30ファンド(公販ファンド)

順位	新NISA		ファンド名	投信会社	分類	設定日	販売手数料 (上限) (%)	運用管理 費用 (%)	決算 回数	純資産額 2025/12/30 (百万円)	流出入額 (百万円)	主な販売会社
	つみたて 投資枠	成長 投資枠										
1	○	○	eMAXIS Slim米国株式(S&P500)	三菱UFJ	外国株式型	2018/7/3	0.000	0.081	1	9,836,498	1,942,830	三菱UFJ銀行、あおぞら銀行 他
2	○	○	eMAXIS Slim全世界株式(オール・カントリー)	三菱UFJ	外国株式型	2018/10/31	0.000	0.058	1	9,041,995	2,453,540	三菱UFJ銀行、あおぞら銀行 他
3	—	—	アライアンスB・米国成長株投信 D	アライアンス	外国株式型	2014/9/16	3.300	1.727	12	3,435,344	324,575	あおぞら銀行、三菱UFJ銀行、りそな銀行 他
4	—	—	インベスコ世界厳選株式オープン(ヘッジなし・毎月決算型)	インベスコ	外国株式型	1999/1/7	3.300	1.903	12	3,117,901	1,418,790	三井住友銀行、三菱UFJ信託銀行 他
5	○	○	SBI・V・S&P500インデックスF	SBI	外国株式型	2019/9/26	0.000	0.064	1	2,588,984	183,401	三菱UFJ銀行、SBI証券、マネックス証券 他
6	○	○	楽天・全米株式インデックス・ファンド	楽 天	外国株式型	2017/9/29	0.000	0.132	1	2,268,113	112,949	三菱UFJ銀行、楽天証券、マネックス証券 他
7	—	○	アライアンスB・米国成長株投信 B	アライアンス	外国株式型	2006/5/25	3.300	1.727	2	1,866,015	80,935	三井住友銀行、あおぞら銀行、三菱UFJ銀行 他
8	—	○	GS・ネットウイン B	G S	外国株式型	1999/11/29	3.300	2.090	2	1,473,593	23,283	三井住友銀行、みずほ銀行、三菱UFJ銀行 他
9	○	○	eMAXIS Slim先進国株式インデックス(除く日本)	三菱UFJ	外国株式型	2017/2/27	0.000	0.099	1	1,152,897	81,116	三菱UFJ銀行、三菱UFJ信託銀行、SBI証券 他
10	○	○	たわらノーロード先進国株式	AM-One	外国株式型	2015/12/18	0.000	0.099	1	1,076,868	161,419	みずほ銀行、三菱UFJ銀行、SBI証券 他
11	—	○	グローバルESGハイクオリティ成長株式ファンド(ヘッジなし)	AM-One	外国株式型	2020/7/20	3.300	1.848	1	1,038,851	-149,632	みずほ銀行、みずほ信託銀行、みずほ証券 他
12	—	○	キャピタル世界株式ファンド	キャピタル	外国株式型	2007/10/29	3.300	1.694	1	1,013,585	59,612	みずほ銀行、野村證券、SBI証券 他
13	○	○	iFreeNEXT FANG+インデックス	大 和	外国株式型	2018/1/31	0.000	0.776	1	1,004,709	450,811	SBI証券、SMBC日興証券、ちばぎん証券 他
14	○	○	ニッセイ外国株式インデックスF<購入・換金手数料なし>	ニッセイ	外国株式型	2013/12/10	0.000	0.099	1	979,879	7,516	三菱UFJ銀行、マネックス証券、楽天証券 他
15	—	—	ビクテ・グローバル・インカム株式F(毎月分配型)	ビクテ	外国株式型	2005/2/28	3.850	1.210	12	970,674	-999	みずほ銀行、三菱UFJ銀行、あおぞら銀行 他
16	○	○	eMAXIS Slim全世界株式(除く日本)	三菱UFJ	外国株式型	2018/3/19	0.000	0.058	1	950,418	151,597	三菱UFJ銀行、三菱UFJ信託銀行、楽天証券 他
17	—	○	フィデリティ・世界割安成長株投信 B(為替ヘッジなし)	フィデリティ	外国株式型	2020/3/23	3.300	1.650	1	933,891	-105,381	三菱UFJ銀行、野村證券、OKB証券 他
18	○	○	グローバル・ハイクオリティ成長株式F(為替ヘッジなし)	AM-One	外国株式型	2016/9/30	3.300	1.650	1	878,196	-9,029	三菱UFJ銀行、みずほ銀行、三菱UFJ信託銀行 他
19	○	○	楽天・プラス・S&P500インデックス・ファンド	楽 天	外国株式型	2023/10/27	0.000	0.077	1	842,240	307,894	楽天証券
20	—	○	ビクテ・ゴールド(為替ヘッジなし)	ビクテ	その他	2019/9/19	2.200	0.539	1	834,811	443,367	三井住友銀行、あおぞら銀行、三菱UFJ銀行 他
21	—	○	三菱UFJ純金ファンド	三菱UFJ	その他	2011/2/7	1.100	0.550	1	799,520	257,177	三菱UFJ銀行、三菱UFJ信託銀行、SBI証券 他
22	—	—	フィデリティ・グロース・オポチュニティ・ファンド D	フィデリティ	外国株式型	2023/3/29	3.300	1.645	12	765,122	626,166	三菱UFJモルガン・スタンレー証券、大和証券 他
23	○	○	楽天・全世界株式インデックス・ファンド	楽 天	外国株式型	2017/9/29	0.000	0.132	1	760,412	59,145	三菱UFJ銀行、楽天証券、マネックス証券 他
24	—	—	フィデリティ・USハイ・イールド・ファンド B	フィデリティ	ハイイールド債券型	1998/4/1	3.300	1.738	12	734,320	-5,306	みずほ銀行、三井住友銀行、三菱UFJ銀行 他
25	—	—	フィデリティ・USリート・ファンド B	フィデリティ	不動産投信型	2003/12/9	3.850	1.540	12	712,513	34,069	三菱UFJ銀行、りそな銀行、埼玉りそな銀行 他
26	—	○	のむらっぴ・ファンド(普通型)	野 村	複合資産型	2010/3/15	1.100	1.353	1	687,046	114,068	野村證券、足利銀行、西日本シティ銀行 他
27	—	—	ダイワ・US-REIT・オープン(毎月決算型) B	大 和	不動産投信型	2004/7/21	3.300	1.672	12	672,829	-22,404	みずほ銀行、りそな銀行、埼玉りそな銀行 他
28	—	○	グローバル・ロボティクス株式F(年2回)	アモーヴァ	外国株式型	2015/8/31	3.850	1.936	2	652,941	54,640	三井住友信託銀行、三菱UFJ銀行、三井住友銀行 他
29	○	○	ひふみプラス	レオス	国内株式型	2012/5/28	3.300	1.078	1	645,727	-29,591	三菱UFJ銀行、あおぞら銀行 他
30	—	○	フィデリティ・日本成長株ファンド	フィデリティ	国内株式型	1998/4/1	3.300	1.683	1	642,263	-26,485	みずほ銀行、みずほ信託銀行、三井住友銀行 他

※ 公販ファンドとは、ETF、DC専用、SMA専用、公社債投信を除いた公募投信

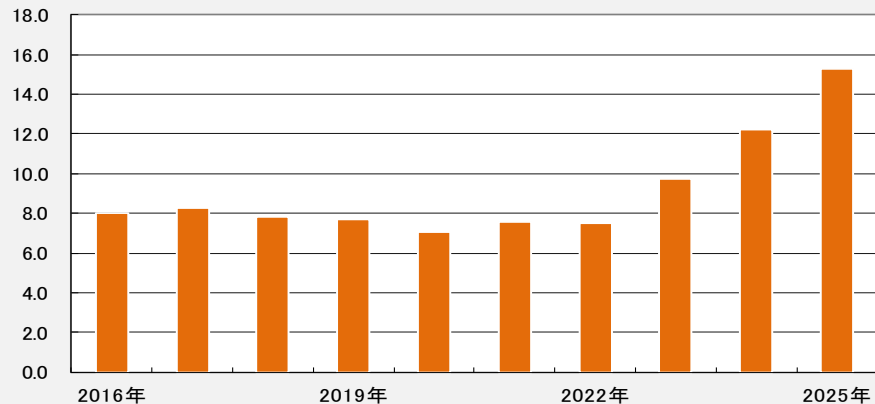
2025年 純資産額上位30ファンド(DCファンド)

順位	ファンド名	投信会社	分類	設定日	運用管理 費用 (%)	決算 回数	純資産額 2025/12/30 (百万円)	流出入額 (百万円)	主な販売会社
1	野村外国株式インデックスF・MSCI-KOKUSAI(確定拠出年金)	野 村	外国株式型	2002/2/22	0.099	1	1,199,541	78,618	りそな銀行DC、みずほ銀行DC、野村證券DC 他
2	DIAM外国株式インデックスファンド<DC年金>	AM-One	外国株式型	2002/9/5	0.275	1	711,684	-6,059	第一生命DC、百五銀行DC、八十二長野銀行DC 他
3	三井住友・DC外国株式インデックスファンドS	三井住友DS	外国株式型	2004/11/30	0.099	1	597,705	8,431	住友生命DC、三井住友銀行DC
4	野村DC外国株式インデックスF・MSCI-KOKUSAI	野 村	外国株式型	2007/9/27	0.099	1	525,156	27,259	みずほ銀行DC、野村證券DC 他
5	DCダイワ外国株式インデックス	大 和	外国株式型	2003/1/27	0.275	1	437,797	-3,967	大和証券DC、みずほ銀行DC 他
6	三菱UFJプライムバランス(安定成長型)(確定拠出年金)	三菱UFJ	複合資産型	2002/11/8	0.253	1	370,382	-5,465	三菱UFJ銀行DC、百五銀行DC 他
7	三菱UFJプライムバランス(成長型)(確定拠出年金)	三菱UFJ	複合資産型	2002/11/8	0.264	1	340,971	-2,359	三菱UFJ銀行DC、百五銀行DC 他
8	インデックスファンド海外株式ヘッジなし(DC)	アモーヴァ	外国株式型	2002/12/10	0.154	1	327,127	8,079	日本生命DC、三菱UFJ信託銀行DC 他
9	三菱UFJ DC海外株式インデックスファンド	三菱UFJ	外国株式型	2006/5/15	0.231	1	312,375	-8,001	三菱UFJ銀行DC、三菱UFJ信託銀行DC 他
10	DCニッセイ外国株式インデックス	ニッセイ	外国株式型	2015/3/31	0.099	1	290,336	14,539	日本生命DC、SB証券DC、岡三証券DC 他
11	DC外国株式インデックスL	三井住友トラスト	外国株式型	2003/1/15	0.275	1	287,343	-2,405	三井住友信託銀行DC、みずほ銀行DC 他
12	DC世界経済インデックスファンド	三井住友トラスト	複合資産型	2011/10/13	0.550	1	265,455	6,592	三井住友信託銀行DC、北海道銀行DC、中国銀行DC
13	分散投資コア戦略ファンドS	三井住友トラスト	複合資産型	2013/3/29	0.935	1	260,773	5,128	三井住友信託銀行DC、北海道銀行DC 他
14	マイバランス70(確定拠出年金)	野 村	複合資産型	2002/7/25	0.154	1	260,386	7,234	みずほ銀行DC、りそな銀行DC、野村證券DC 他
15	マイバランス50(確定拠出年金)	野 村	複合資産型	2002/7/25	0.154	1	254,679	424	みずほ銀行DC、りそな銀行DC 他
16	DC国内株式インデックスファンド	三菱UFJ	国内株式型	2003/9/30	0.220	1	252,423	-8,144	三菱UFJ信託銀行DC、三菱UFJ銀行DC 他
17	One DC国内株式インデックスファンド	AM-One	国内株式型	2007/9/27	0.154	1	235,982	17,918	みずほ銀行DC、第一生命DC、武蔵野銀行DC 他
18	DC日本株式インデックスL	三井住友トラスト	国内株式型	2002/4/1	0.204	1	214,012	-7,503	三井住友信託銀行DC、三井住友海上火災保険DC
19	DCダイワ外国債券インデックス	大 和	外国債券型	2002/12/2	0.253	1	207,095	-2,572	大和証券DC、みずほ銀行DC 他
20	DIAM国内株式インデックスファンド<DC年金>	AM-One	国内株式型	2002/11/15	0.242	1	193,408	-8,432	第一生命DC、みずほ銀行DC 他
21	インデックスコレクション(外国株式)	三井住友トラスト	外国株式型	2010/10/20	0.154	1	190,921	518	三井住友信託銀行DC
22	年金インデックスファンド日本株式(TOPIX連動型)	アモーヴァ	国内株式型	2004/11/30	0.154	1	190,875	4,178	みずほ銀行DC、りそな銀行DC 他
23	DCダイワ日本株式インデックス	大 和	国内株式型	2003/1/27	0.275	1	182,608	-3,840	大和証券DC、みずほ銀行DC 他
24	野村国内株式インデックスF・TOPIX(確定拠出年金)	野 村	国内株式型	2002/10/11	0.154	1	170,185	3,338	野村證券DC、武蔵野銀行DC 他
25	インデックスコレクション(バランス株式30)	三井住友トラスト	複合資産型	2010/10/20	0.154	1	170,170	-5,701	三井住友信託銀行DC
26	DIAM外国株式オープン<DC年金>	AM-One	外国株式型	2001/10/1	1.859	1	165,268	-929	第一生命DC、みずほ銀行DC、SBI証券DC 他
27	DC・ダイワ・バリュー株・オープン	大 和	国内株式型	2001/11/28	1.672	2	143,687	-209	大和証券DC、みずほ銀行DC 他
28	DCマイセレクション50	三井住友トラスト	複合資産型	2001/10/1	0.319	1	139,904	-2,667	三井住友信託銀行DC、愛媛銀行DC 他
29	野村新興国株式インデックスファンド(確定拠出年金向け)	野 村	エマージング株式型	2008/7/30	0.275	1	138,922	14,020	野村證券DC、あいおいニッセイ同和損害保険DC 他
30	DC外国株式インデックス	三井住友トラスト	外国株式型	2001/10/1	0.275	1	124,360	4,665	三井住友信託銀行DC、三井住友銀行DC 他

2025年 国内株式型(公販ファンド)

純資産額推移

(兆円)



2025年 年間収益率上位15位ファンド

(単位: %)

順位	ファンド名	投信会社	設定日	年間収益率
1	ジャパン半導体株式ファンド	アモーヴァ	2023/12/22	61.20
2	日本企業PBR向上ファンド	大 和	2023/9/25	60.28
3	日本株厳選ファンド・ブラジルリアルコース	三井住友DS	2011/4/26	59.91
4	カレラ日本小型株式ファンド	カレラ	2016/5/31	59.63
5	未来の光日本小型株式ファンド	カレラ	2020/3/23	59.33
6	ニュー・ニッチ日本小型株ファンド	カレラ	2020/4/20	58.78
7	日本株厳選ファンド・メキシコペソコース	三井住友DS	2013/7/26	57.33
8	厳選ジャパン	AM-One	2017/9/29	56.35
9	日本株厳選ファンド・トルコリラコース	三井住友DS	2013/7/26	55.91
10	野村通貨選択日本株投信(ブラジルリアル)毎月分配型	野 村	2013/6/27	54.54
11	野村日本ブランド株投資(ブラジルリアルコース)年2回決算型	野 村	2009/4/23	54.44
12	野村通貨選択日本株投信(ブラジルリアル)年2回決算型	野 村	2013/6/27	54.32
13	野村日本ブランド株投資(ブラジルリアルコース)毎月分配型	野 村	2009/4/23	54.28
14	野村通貨選択日本株投信(メキシコペソ)毎月分配型	野 村	2013/6/27	51.53
15	野村通貨選択日本株投信(メキシコペソ)年2回決算型	野 村	2013/6/27	51.50

2025年 流入額上位15位ファンド

(単位: 百万円)

順位	ファンド名	投信会社	設定日	流入額
1	野村日本バリュー厳選投資	野 村	2025/10/22	149,655
2	eMAXIS Slim国内株式(TOPIX)	三菱UFJ	2017/2/27	120,054
3	eMAXIS Slim国内株式(日経平均)	三菱UFJ	2018/2/2	62,232
4	資本効率化フォーカス・ジャパン	三井住友DS	2025/12/10	59,372
5	たわらノーロード日経225	AM-One	2015/12/7	45,475
6	ダルトン・ジャパン・パートナー戦略ファンド	明治安田	2024/12/6	42,187
7	つみたて日本株式(日経平均)	三菱UFJ	2017/8/16	40,000
8	SBI日本高配当株式(分配)ファンド(年4回決算型)	SBI	2023/12/12	32,170
9	ノムラ・ジャパン・オープン	野 村	1996/2/28	31,062
10	ダイワ金融新時代ファンド	大 和	2006/5/30	29,639
11	iFree 日経225インデックス	大 和	2016/9/8	29,402
12	fundnote日本株Kaihouファンド	fundnote	2025/1/27	25,136
13	三井住友・DCつみたてNISA・日本株インデックスF	三井住友DS	2011/12/9	22,118
14	日経平均高配当利回り株ファンド	三菱UFJ	2018/11/9	20,255
15	日本企業PBR向上ファンド	大 和	2023/9/25	17,903

2025年 純資産額上位15位ファンド

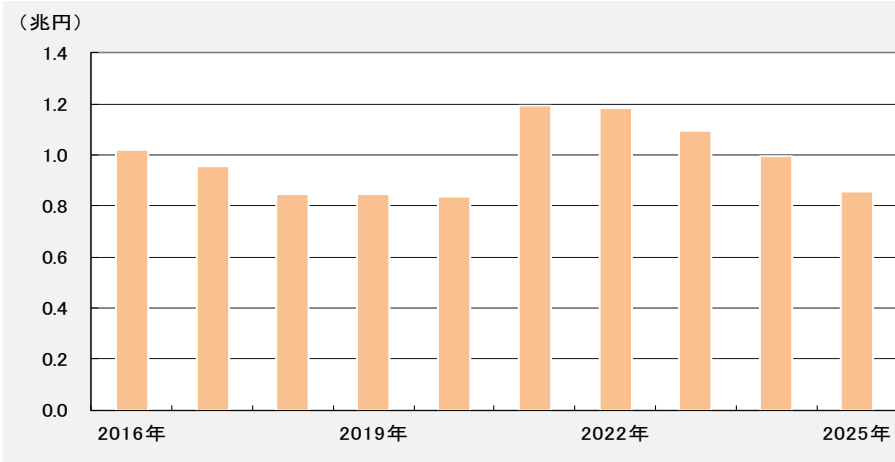
(単位: 百万円)

順位	ファンド名	投信会社	設定日	純資産額 2025/12/30
1	ひふみプラス	レオス	2012/5/28	645,727
2	フィデリティ・日本成長株ファンド	フィデリティ	1998/4/1	642,263
3	eMAXIS Slim国内株式(TOPIX)	三菱UFJ	2017/2/27	452,744
4	さわかみファンド	さわかみ	1999/8/24	450,778
5	ニッセイ日経225インデックスファンド	ニッセイ	2004/1/28	364,395
6	日経225ノーロードオープン	AM-One	1998/8/21	346,368
7	日興・インデックスファンド225	アモーヴァ	1988/6/17	341,995
8	たわらノーロード日経225	AM-One	2015/12/7	305,178
9	スパークス・新・国際優良日本株ファンド	スパークス	2008/3/28	273,529
10	eMAXIS Slim国内株式(日経平均)	三菱UFJ	2018/2/2	258,128
11	日本好配当株投信	野 村	2005/4/15	251,154
12	三井住友・225オープン	三井住友DS	1998/11/11	240,901
13	日経平均高配当利回り株ファンド	三菱UFJ	2018/11/9	226,871
14	MHAM株式インデックスF225	AM-One	1985/10/25	226,656
15	つみたて日本株式(日経平均)	三菱UFJ	2017/8/16	223,229

※ 公販ファンドとは、ETF、DC専用、SMA専用、公社債投信等を除いた公募投信

2025年 国内債券型(公販ファンド)

純資産額推移



2025年 年間収益率上位15位ファンド

(単位: %)

順位	ファンド名	投信会社	設定日	年間収益率
1	ソフトバンクグループ&日本企業厳選債券ファンド2022-06	AM-One	2022/6/29	2.30
2	Oneニッポン債券オープン	AM-One	2016/7/1	2.29
3	ソフトバンクグループ&日本企業厳選債券ファンド2021-12	AM-One	2021/12/28	2.22
4	One円建て債券ファンドⅡ 2023-01	AM-One	2023/1/16	1.51
5	One円建て債券ファンドⅡ 2021-12	AM-One	2021/12/9	1.46
6	One円建て債券ファンド2021-09	AM-One	2021/9/13	1.36
7	One円建て債券ファンドⅢ 2023-03	AM-One	2023/3/24	1.36
8	One円建て債券ファンドⅡ 2022-06	AM-One	2022/6/20	1.34
9	One円建て債券ファンドⅡ 2022-09	AM-One	2022/9/5	1.30
10	One円建て債券ファンドⅡ 2022-03	AM-One	2022/3/7	1.21
11	円建てニッポン社債ファンド2023-05	大和	2023/5/31	1.20
12	One円建て債券ファンドⅢ 2023-07	AM-One	2023/7/18	1.09
13	One円建て債券ファンド2021-05	AM-One	2021/5/24	1.04
14	日本企業社債ファンド2021-03	大和	2021/3/22	0.96
15	One円建て債券ファンドⅢ 2023-09	AM-One	2023/9/22	0.79

2025年 流入額上位15位ファンド

(単位: 百万円)

順位	ファンド名	投信会社	設定日	流出入額
1	One円建て債券ファンドⅣ 2025-03	AM-One	2025/3/10	9,300
2	好利回り円債・短期戦略ファンド(年1回決算型)	マニライフ	2025/10/31	9,100
3	eMAXIS Slim国内債券インデックス	三菱UFJ	2017/2/27	5,898
4	円建グローバル公社債ファンド(限定追加型) 2025-11	りそなAM	2025/11/28	4,057
5	DIAM国内債券パッシブ・ファンド	AM-One	2009/1/30	3,892
6	大和・日本物価連動国債ファンド	大和	2013/9/5	3,115
7	しんきん円建て債券ファンド2025-12(限定追加型)	しんきん	2025/12/26	2,685
8	好利回り円債・短期戦略ファンド(年4回決算型)	マニライフ	2025/10/31	2,448
9	One円建て債券ファンドⅤ 2025-07	AM-One	2025/7/28	2,013
10	iFreeHOLD日本国債(JGB2056)	大和	2025/8/21	1,485
11	たわらノーロード国内債券	AM-One	2015/12/18	1,435
12	DLIBJ・公社債オープン(短期コース)	AM-One	1999/12/14	1,359
13	My SMT 国内債券インデックス(ノーロード)	三井住友トラスト	2022/3/29	1,330
14	Sストリート日本債券インデックス	Sストリート	2016/5/9	1,103
15	東京海上セレクション・物価連動国債	東京海上	2004/11/17	943

2025年 純資産額上位15位ファンド

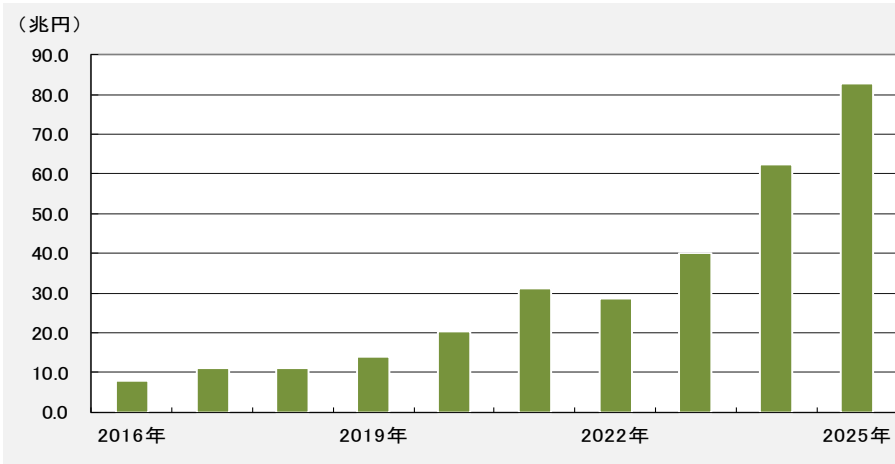
(単位: 百万円)

順位	ファンド名	投信会社	設定日	純資産額 2025/12/30
1	マニライフ・円ハイブリッド債券インカム・ファンド(年1回決算)	マニライフ	2019/10/25	81,719
2	三井住友・日本債券インデックスF	三井住友DS	2002/1/4	60,765
3	ダイワ日本国債ファンド(毎月分配型)	大和	2006/6/12	51,471
4	マニライフ・円ハイブリッド債券インカム・ファンド(3ヵ月決算)	マニライフ	2019/10/25	46,669
5	DIAM国内債券パッシブ・ファンド	AM-One	2009/1/30	39,474
6	ジパング企業債券ファンド	アモーヴァ	2019/7/2	36,237
7	明治安田・日本債券ファンド	明治安田	2000/1/28	31,257
8	DLIBJ・公社債オープン(中期コース)	AM-One	1999/12/14	31,179
9	MHAM物価連動国債ファンド	AM-One	2004/6/1	30,984
10	eMAXIS Slim国内債券インデックス	三菱UFJ	2017/2/27	30,195
11	たわらノーロード国内債券	AM-One	2015/12/18	24,766
12	ニッセイ日本インカムオープン	ニッセイ	2006/9/29	21,579
13	DLIBJ・公社債オープン(短期コース)	AM-One	1999/12/14	19,986
14	SMT国内債券インデックス・オープン	三井住友トラスト	2008/1/9	18,063
15	Smart-i 国内債券インデックス	りそなAM	2017/8/29	16,090

※ 公販ファンドとは、ETF、DC専用、SMA専用、公社債投信等を除いた公募投信

2025年 外国株式型(公販ファンド)

純資産額推移



2025年 年間収益率上位15位ファンド

(単位: %)

順位	ファンド名	投信会社	設定日	年間収益率
1	ブラックロック・ゴールド・ファンド	ブラックロック	2003/2/25	147.75
2	ブラックロック・ゴールドメタル B	ブラックロック	1995/2/24	147.34
3	ブラックロック・ゴールドメタル A	ブラックロック	1995/2/24	133.28
4	テーマレバレッジクリーンテック2倍	大 和	2021/6/21	64.25
5	eMAXIS Neoクリーンテック	三菱UFJ	2021/5/7	63.70
6	ニュートン・パワー・イノベーション・ファンド(ヘッジなし)	三井住友DS	2024/10/28	54.25
7	3つの財布欧州銀行株式ファンド(毎月分配型)	カレラ	2014/10/15	53.72
8	世界半導体関連フォーカスファンド	SBI岡三	2023/9/20	53.44
9	資源株ファンド<ブラジルリアル>(毎月分配型)	アモーヴァ	2009/11/20	53.35
10	資源ファンド(株式と通貨)ブラジルリアル	アモーヴァ	2009/7/31	53.28
11	ブラックロック天然資源株ファンド	ブラックロック	2007/12/21	52.63
12	テーマレバレッジゲーム&eスポーツ2倍	大 和	2021/5/19	52.12
13	航空宇宙戦略グローバルファンド	カレラ	2024/2/27	50.44
14	世界インフラ関連好配当株式 通貨選択型F(ブラジルリアル)	三井住友トラスト	2011/6/30	49.18
15	eMAXIS Neo宇宙開発	三菱UFJ	2018/8/6	47.46

2025年 流入額上位15位ファンド

(単位: 百万円)

順位	ファンド名	投信会社	設定日	流出入額
1	eMAXIS Slim全世界株式(オール・カントリー)	三菱UFJ	2018/10/31	2,453,540
2	eMAXIS Slim米国株式(S&P500)	三菱UFJ	2018/7/3	1,942,830
3	インベスコ世界厳選株式オープン(ヘッジなし・毎月決算型)	インベスコ	1999/1/7	1,418,790
4	フィデリティ・グロース・オポチュニティ・ファンド D	フィデリティ	2023/3/29	626,166
5	iFreeNEXT FANG+インデックス	大 和	2018/1/31	450,811
6	アライアンスB・米国成長株投信 D	アライアンス	2014/9/16	324,575
7	楽天・プラス・S&P500インデックス・ファンド	楽 天	2023/10/27	307,894
8	フィデリティ・グロース・オポチュニティ・ファンド B	フィデリティ	2023/3/29	262,090
9	楽天・プラス・オールカントリー株式インデックス・ファンド	楽 天	2023/10/27	233,793
10	ニュートン・パワー・イノベーション・ファンド(ヘッジなし)	三井住友DS	2024/10/28	216,330
11	インベスコ世界厳選株式オープン(ヘッジなし・年1回)	インベスコ	2018/10/5	195,591
12	東京海上・宇宙関連株式ファンド(為替ヘッジなし)	東京海上	2018/9/12	187,627
13	SBI・V・S&P500インデックスF	SBI	2019/9/26	183,401
14	WCM世界成長株厳選ファンド(予想分配金提示型)	朝日ライフ	2021/10/13	178,222
15	たわらノーロード先進国株式	AM-One	2015/12/18	161,419

2025年 純資産額上位15位ファンド

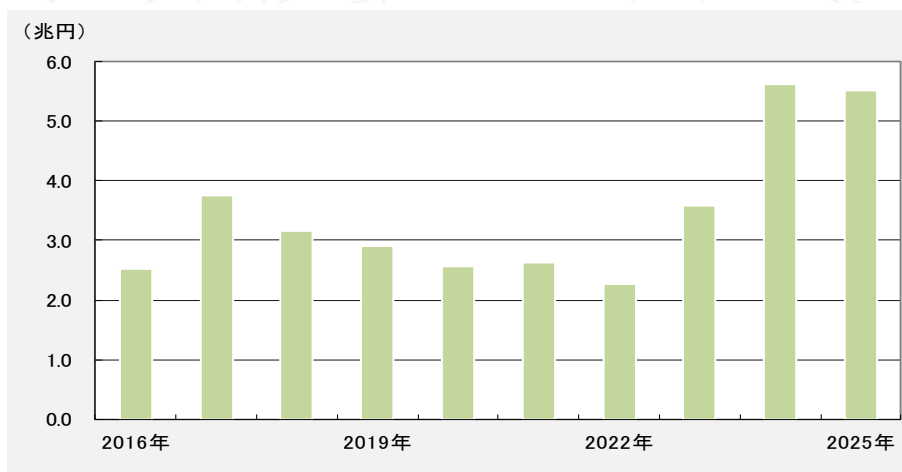
(単位: 百万円)

順位	ファンド名	投信会社	設定日	純資産額 2025/12/30
1	eMAXIS Slim米国株式(S&P500)	三菱UFJ	2018/7/3	9,836,498
2	eMAXIS Slim全世界株式(オール・カントリー)	三菱UFJ	2018/10/31	9,041,995
3	アライアンスB・米国成長株投信 D	アライアンス	2014/9/16	3,435,344
4	インベスコ世界厳選株式オープン(ヘッジなし・毎月決算型)	インベスコ	1999/1/7	3,117,901
5	SBI・V・S&P500インデックスF	SBI	2019/9/26	2,588,984
6	楽天・全米株式インデックス・ファンド	楽 天	2017/9/29	2,268,113
7	アライアンスB・米国成長株投信 B	アライアンス	2006/5/25	1,866,015
8	GS・ネットウィン B	G S	1999/11/29	1,473,593
9	eMAXIS Slim先進国株式インデックス(除く日本)	三菱UFJ	2017/2/27	1,152,897
10	たわらノーロード先進国株式	AM-One	2015/12/18	1,076,868
11	グローバルESGハイクオリティ成長株ファンド(ヘッジなし)	AM-One	2020/7/20	1,038,851
12	キャピタル世界株式ファンド	キャピタル	2007/10/29	1,013,585
13	iFreeNEXT FANG+インデックス	大 和	2018/1/31	1,004,709
14	ニッセイ外国株式インデックスF<購入・換金手数料なし>	ニッセイ	2013/12/10	979,879
15	ビクテ・グローバル・インカム株式F(毎月分配型)	ビクテ	2005/2/28	970,674

※ 公販ファンドとは、ETF、DC専用、SMA専用、公社債投信等を除いた公募投信

2025年 エマージング株式型(公販ファンド)

純資産額推移



2025年 年間収益率上位15位ファンド

(単位: %)

順位	ファンド名	投信会社	設定日	年間収益率
1	東洋・中国A株オープン「創新」	SOMPO	2023/3/8	71.31
2	中欧株式ファンド	カレラ	2017/12/27	66.32
3	東洋・中国A株ファンド「創新」2021(限定追加型)	SOMPO	2021/1/21	64.21
4	テーマレバレッジ中国ニューエコノミー2倍	大 和	2021/4/12	60.29
5	深セン・イノベーション株式ファンド(1年決算型)	アモーヴァ	2017/11/30	53.56
6	アムンディ・東欧株ファンド	アムンディ	2005/3/31	52.54
7	東欧投資ファンド	野 村	1996/7/12	52.05
8	カレラ・ブラジル株式ファンド	カレラ	2021/2/25	50.86
9	BNPパリバ・ブラジル・ファンド(株式型)	BNPパリバ	2007/11/16	50.56
10	ダイワ・ブラジル株式ファンド	大 和	2008/3/28	47.85
11	フランクリン・ブラジル高配当株ファンド(毎月分配型)	フランクリン	2011/1/24	47.17
12	HSBCブラジルオープン	HSBC	2006/3/31	46.82
13	ブラジル高配当株オープン(毎月決算型)	三井住友トラスト	2012/11/30	45.96
14	HSBCブラジル株式ファンド(3ヶ月決算型)	HSBC	2008/7/31	45.77
15	メキシコ株式ファンド	カレラ	2013/3/26	45.05

2025年 流入額上位15位ファンド

(単位: 百万円)

順位	ファンド名	投信会社	設定日	流出入額
1	iTrustインド株式	ビクテ	2018/4/3	44,131
2	eMAXIS Slim新興国株式インデックス	三菱UFJ	2017/7/31	37,917
3	ダイワ・アンビット・インド小型株ファンド	大 和	2025/1/31	24,864
4	楽天・インド株Nifty50インデックス・ファンド	楽 天	2024/4/5	11,554
5	イーストスプリング・インド株式ファンド(3ヵ月決算型)	イーストスプリ	2007/12/18	10,820
6	インド・イノベーション・フォーカスファンド	SBI岡三	2024/12/13	9,730
7	SBI・iシェアーズ・インド株式インデックス・ファンド	SBI	2023/9/22	9,292
8	つみたて新興国株式	三菱UFJ	2017/8/16	8,722
9	インデックスF海外新興国株式	アモーヴァ	2008/4/1	8,569
10	ニューバーガー・インド成長株ファンド(資産成長型)	朝日ライフ	2025/9/24	8,349
11	iFreeNEXTベトナム株インデックス	大 和	2024/6/28	6,340
12	iFree 新興国株式インデックス	大 和	2016/9/8	6,191
13	たわらノーロード新興国株式	AM-One	2016/3/14	5,820
14	SBI・新興国株式インデックスF	SBI	2017/12/6	4,785
15	SBIネクスト・フロンティア高配当株式ファンド(年4回)	SBI	2025/6/24	4,753

2025年 純資産額上位15位ファンド

(単位: 百万円)

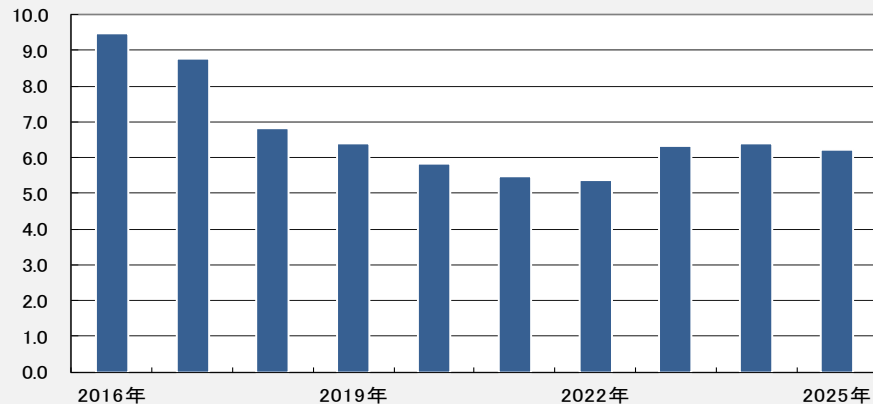
順位	ファンド名	投信会社	設定日	純資産額 2025/12/30
1	野村インド株投資	野 村	2005/6/22	438,001
2	HSBCインド・インフラ株式オープン	HSBC	2009/10/1	297,547
3	eMAXIS Slim新興国株式インデックス	三菱UFJ	2017/7/31	289,070
4	イーストスプリング・インド消費関連ファンド	イーストスプリ	2008/5/30	276,521
5	ダイワ・ダイナミック・インド株ファンド	大 和	2007/12/26	251,850
6	イーストスプリング・インド株式オープン	イーストスプリ	2004/9/30	249,983
7	Oneピュア・インド株式ファンド	AM-One	2006/5/31	212,267
8	高成長インド・中型株式ファンド	三井住友DS	2011/8/31	185,575
9	高成長インド・中型株式ファンド(年1回決算型)	三井住友DS	2017/11/22	175,853
10	iFreeNEXT インド株インデックス	大 和	2023/3/13	156,050
11	(ノムラ・アジアS)ノムラ・印度・フォーカス	野 村	2009/9/16	148,905
12	HSBCインドオープン	HSBC	2004/11/30	121,389
13	iTrustインド株式	ビクテ	2018/4/3	118,418
14	フィデリティ・新興国中小型成長株投信	フィデリティ	2024/4/24	102,099
15	インデックスF海外新興国株式	アモーヴァ	2008/4/1	94,029

※ 公販ファンドとは、ETF、DC専用、SMA専用、公社債投信等を除いた公募投信

2025年 外国債券型(公販ファンド)

純資産額推移

(兆円)



2025年 年間収益率上位15位ファンド

(単位: %)

順位	ファンド名	投信会社	設定日	年間収益率
1	ハイブリッド証券ファンド(ブラジルリアル)	AM-One	2009/11/16	27.38
2	東京海上Rogge世界ハイブリッド証券F<ブラジル・リアル>(毎月分配型)	東京海上	2011/11/8	26.97
3	UBS世界公共インフラ債券投信 ブラジルリアル(毎月分配型)	UBS	2009/7/24	25.97
4	UBS世界公共インフラ債券投信 ブラジルリアル(年2回決算型)	UBS	2009/7/24	25.71
5	東京海上Rogge世界ハイブリッド証券F<メキシコ・ペソ>(毎月分配型)	東京海上	2013/9/4	24.44
6	UBS世界公共インフラ債券投信 メキシコペソ(年2回決算型)	UBS	2014/7/23	24.01
7	UBS世界公共インフラ債券投信 メキシコペソ(毎月分配型)	UBS	2014/7/23	23.57
8	UBS世界公共インフラ債券投信 南アフリカランド(毎月分配型)	UBS	2009/7/24	21.38
9	UBS世界公共インフラ債券投信 南アフリカランド(年2回決算型)	UBS	2009/7/24	21.25
10	UBS世界公共インフラ債券投信 トルコリラ(年2回決算型)	UBS	2009/7/24	21.16
11	UBS世界公共インフラ債券投信 トルコリラ(毎月分配型)	UBS	2009/7/24	20.97
12	東京海上Rogge世界ハイブリッド証券F<トルコ・リラ>(毎月分配型)	東京海上	2013/9/4	20.95
13	東京海上Rogge世界ハイブリッド証券F<資源国通貨バスケット>(毎月分配型)	東京海上	2011/11/8	20.02
14	東京海上Rogge世界ハイブリッド証券F<ユーロ>(毎月分配型)	東京海上	2011/11/8	16.54
15	高金利国際機関債ファンド(毎月決算型)	明治安田	2008/12/10	16.45

2025年 流入額上位15位ファンド

(単位: 百万円)

順位	ファンド名	投信会社	設定日	流出入額
1	GS社債/FOLIO・AIマルチアセット戦略ファンド2025-05	三井住友DS	2025/5/20	74,911
2	eMAXIS Slim先進国債券インデックス(除く日本)	三菱UFJ	2017/2/27	32,828
3	野村PIMCO・世界インカム戦略ファンド D	野村	2016/4/22	21,651
4	HSBCグローバル・ターゲット利回り債券F2025-05(限定追加型)	HSBC	2025/5/19	15,080
5	ウエリントン・トータル・リターン債券ファンド(年1回・ヘッジなし)	AM-One	2024/11/15	13,868
6	GSグローバル・パーシャルヘッジ社債ファンド	G S	2023/11/21	13,676
7	ニッセイ・円建てグローバル社債/バランスファンド2025-06	ニッセイ	2025/6/30	12,155
8	PIMCOインカム戦略F<米ドルインカム>(毎月分配型)	三菱UFJ	2014/5/21	10,484
9	HSBCグローバル・ターゲット利回り債券F2025-02	HSBC	2025/2/25	10,470
10	ニッセイ・円建てグローバル社債/バランスファンド2025-03	ニッセイ	2025/3/31	10,141
11	ニッセイ投資適格社債ファンド2025-08(ヘッジあり・4年投資型)	ニッセイ	2025/8/29	9,961
12	GS社債/ROBOPRO戦略ファンド2025-12	SB 岡三	2025/12/29	9,627
13	ヌビーン・CMBSインカムF2025-07(ヘッジなし・限定追加型)	三井住友DS	2025/7/17	9,614
14	ルーミス米国投資適格債券ファンド(毎月決算型)	AM-One	2003/10/31	8,787
15	One G債券ファンド2025-10(限定追加型)(ヘッジあり)	AM-One	2025/10/3	8,413

2025年 純資産額上位15位ファンド

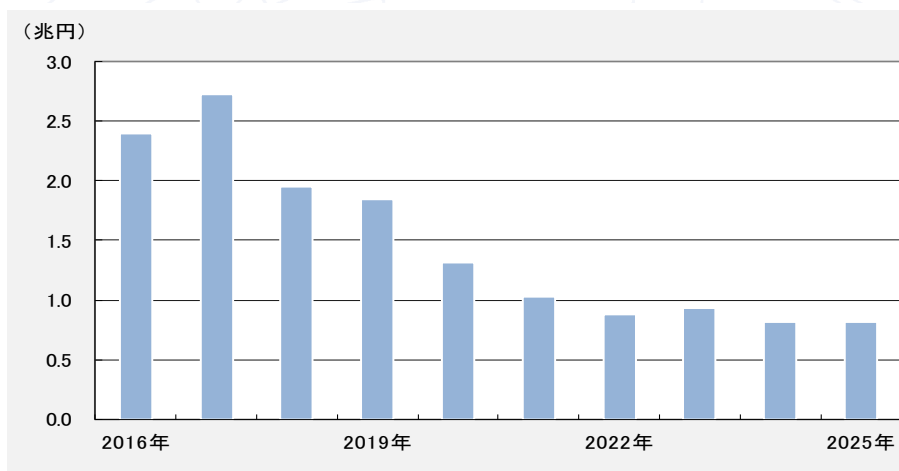
(単位: 百万円)

順位	ファンド名	投信会社	設定日	純資産額 2025/12/30
1	野村PIMCO・世界インカム戦略ファンド A	野村	2016/4/22	256,086
2	グローバル・ソブリン・オープン(毎月決算型)	三菱UFJ	1997/12/18	251,906
3	eMAXIS Slim先進国債券インデックス(除く日本)	三菱UFJ	2017/2/27	205,648
4	三菱/マツコリー・Gインフラ債券F<ヘッジなし>毎月決算	三菱UFJ	2012/6/1	190,165
5	野村PIMCO・世界インカム戦略ファンド B	野村	2016/4/22	124,572
6	シティグループ社債/ダブル・アクセス戦略ファンド2022-12	三井住友DS	2022/12/29	104,473
7	ハイグレード・オセアニア・ボンド・オープン(毎月分配型)	大和	2003/6/13	104,084
8	野村PIMCO・世界インカム戦略ファンド D	野村	2016/4/22	97,114
9	ルーミス米国投資適格債券ファンド(毎月決算型)	AM-One	2003/10/31	95,256
10	三井住友・DC外国債券インデックスファンド	三井住友DS	2002/4/1	94,539
11	GS社債/マクロアラケーター戦略ファンド2022-09	AM-One	2022/9/9	92,380
12	三井住友DSワールド・ボンド・フォーカス2023-09(限定追加型)	三井住友DS	2023/9/26	82,530
13	ダイワ・グローバル債券ファンド(毎月分配型)	大和	2003/10/23	80,641
14	短期豪ドル債オープン(毎月分配型)	三井住友DS	2003/4/18	79,436
15	三菱UFJグローバル・ボンド・オープン(毎月決算型)	三菱UFJ	2003/7/9	77,787

※ 公販ファンドとは、ETF、DC専用、SMA専用、公社債投信等を除いた公募投信

2025年 エマージング債券型(公販ファンド)

純資産額推移



2025年 年間収益率上位15位ファンド

(単位: %)

順位	ファンド名	投信会社	設定日	年間収益率
1	エマージング債券投信(金)年2回決算型	T&Dアセット	2011/8/10	67.75
2	エマージング債券投信(金)毎月分配型	T&Dアセット	2011/8/10	66.67
3	iFreeHOLDメキシコ国債(MBONO2047)	大和	2024/11/20	35.40
4	日興ピムコ・ハイインカム・ソブリンF毎月(ブラジルリアル)	アモーヴァ	2009/7/10	34.75
5	三菱UFJ新興国債券ファンド<ブラジルリアル>(毎月分配型)	三菱UFJ	2009/4/28	34.04
6	PIMCOニューワールドインカムF<メキシコペソ>(毎月分配型)	三菱UFJ	2013/1/16	32.64
7	エマージング債券投信(ブラジルリアル)毎月分配型	T&Dアセット	2009/11/17	30.24
8	エマージング債券投信(ブラジルリアル)年2回決算型	T&Dアセット	2009/11/17	30.17
9	メキシコ債券オープン(資産成長型)	三井住友DS	2013/8/23	28.87
10	メキシコ債券オープン(毎月分配型)	三井住友DS	2012/6/1	28.67
11	日興ピムコ・ハイインカム・ソブリンF毎月(トルコリラ)	アモーヴァ	2009/7/10	28.48
12	HSBCブラジル債券オープン(毎月決算)	HSBC	2008/9/30	28.32
13	エマージング債券投信(メキシコペソ)毎月分配型	T&Dアセット	2011/8/10	28.25
14	エマージング債券投信(メキシコペソ)年2回決算型	T&Dアセット	2011/8/10	27.69
15	DWSブラジル・リアル債券ファンド(年1回決算型)	ドイツ	2008/10/31	26.87

※ 公販ファンドとは、ETF、DC専用、SMA専用、公社債投信等を除いた公募投信

2025年 流入額上位15位ファンド

(単位: 百万円)

順位	ファンド名	投信会社	設定日	流出入額
1	iFree 新興国債券インデックス	大和	2016/9/8	5,539
2	エマージング・ソブリン・オープン(資産成長型)ヘッジあり	三菱UFJ	2013/11/6	4,918
3	エマージング・ソブリン・オープン(1年決算型)	三菱UFJ	2003/8/8	3,332
4	インデックスF海外新興国債券(1年決算型)	アモーヴァ	2008/4/1	2,769
5	グローバル・サプライチェーン・ファンド(ヘッジあり)	ペイビュー	2024/9/13	2,646
6	GSエマージング通貨債券ファンド(米ドル売り円買い)	G S	2016/9/12	2,283
7	iFreeHOLDメキシコ国債(MBONO2047)	大和	2024/11/20	754
8	eMAXIS新興国債券インデックス	三菱UFJ	2010/9/13	751
9	My SMT 新興国債券インデックス(ノーロード)	三井住友トラスト	2022/3/29	678
10	メキシコ債券オープン(資産成長型)	三井住友DS	2013/8/23	592
11	エマージング債券投信(金)年2回決算型	T&Dアセット	2011/8/10	516
12	フロンティア・ワールド・インカム・ファンド	AM-One	2006/3/31	455
13	イーストスプリング・インド国債ファンド(3ヵ月決算型)	イーストスプリ	2025/2/28	399
14	グローバル・サプライチェーン・ファンド(ヘッジなし)	ペイビュー	2024/9/13	230
15	イーストスプリング・インド国債ファンド(年2回決算型)	イーストスプリ	2025/2/28	93

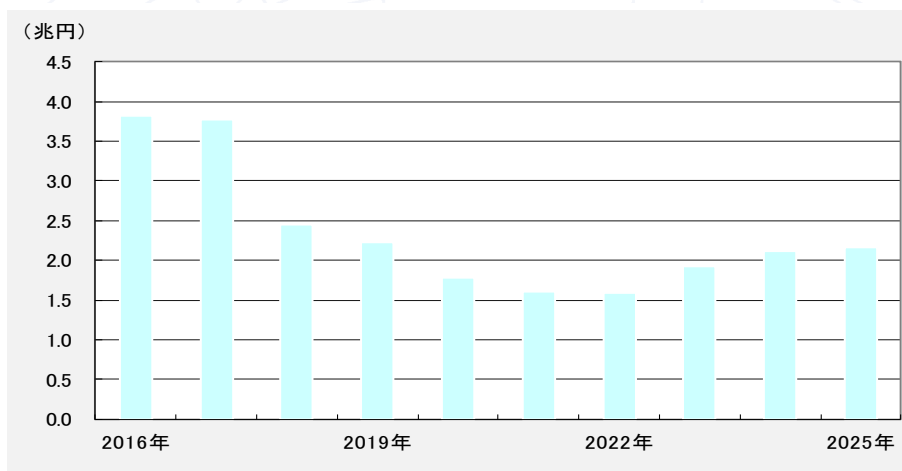
2025年 純資産額上位15位ファンド

(単位: 百万円)

順位	ファンド名	投信会社	設定日	純資産額 2025/12/30
1	野村インド債券ファンド(毎月分配型)	野村	2011/11/30	98,414
2	イーストスプリング・インド公益インフラ債券F(毎月決算型)	イーストスプリ	2015/2/10	38,653
3	ブラジル・ボンド・オープン(毎月決算型)	大和	2008/11/26	32,526
4	iFree 新興国債券インデックス	大和	2016/9/8	27,963
5	エマージング・ソブリン・オープン(毎月決算型)	三菱UFJ	2003/8/8	21,878
6	インデックスF海外新興国債券(1年決算型)	アモーヴァ	2008/4/1	20,597
7	フランクリン・ブラジル国債ファンド(毎月分配)	フランクリン	2008/10/31	20,292
8	三菱UFJ新興国債券ファンド<ブラジルリアル>(毎月分配型)	三菱UFJ	2009/4/28	20,047
9	エマージング・ソブリン・オープン(1年決算型)	三菱UFJ	2003/8/8	19,981
10	インド債券ファンド(毎月分配型)	三井住友DS	2012/5/31	19,040
11	野村インド債券ファンド(年2回決算型)	野村	2016/12/5	17,709
12	フロンティア・ワールド・インカム・ファンド	AM-One	2006/3/31	17,533
13	イーストスプリング・インド公益インフラ債券F(年2回決算型)	イーストスプリ	2015/4/10	17,312
14	メキシコ債券オープン(毎月分配型)	三井住友DS	2012/6/1	15,715
15	日興ピムコ・ハイインカム・ソブリンF毎月(米ドル)	アモーヴァ	2003/9/30	15,672

2025年 ハイイールド債券型(公販ファンド)

純資産額推移



2025年 年間収益率上位15位ファンド

(単位: %)

順位	ファンド名	投信会社	設定日	年間収益率
1	三菱UFJ新興国高利回り社債F<ブラジルリアル>(毎月分配型)	三菱UFJ	2011/9/21	27.24
2	PIMCO米国ハイイールド債券通貨選択型F(ブラジル・リアル)	三井住友トラスト	2010/2/26	27.11
3	米国ハイイールド債券ファンド ブラジルリアル	AM-One	2009/10/30	26.88
4	野村米国ハイイールド債券投信(ブラジルリアル) 毎月分配型	野村	2009/1/28	26.59
5	野村米国ハイイールド債券投信(ブラジルリアル) 年2回決算型	野村	2009/1/28	26.58
6	アムンディ・欧州ハイイールド債券F(ブラジルリアル)	アムンディ	2011/1/31	26.05
7	エマーシング・ハイイールド・ボンド・ファンド(ブラジルリアル)	アモーヴァ	2010/12/9	25.96
8	アムンディ・欧州ハイイールド債券F(BRリアル・年2回)	アムンディ	2016/1/14	25.88
9	リソナアジア・ハイイールド債券F(ブラジルリアル)	SOMPO	2011/9/30	25.64
10	DWS欧州ハイイールド債券F(ブラジルリアル) (毎月分配型)	ドイツ	2010/6/30	25.02
11	三菱UFJ新興国高利回り社債F<メキシコペソ>(毎月分配型)	三菱UFJ	2013/5/29	24.77
12	野村米国ハイイールド債券投信(メキシコペソ) 年2回決算型	野村	2014/4/22	24.37
13	アムンディ・欧州ハイイールド債券F(MXペソ・年2回)	アムンディ	2016/1/14	24.18
14	アムンディ・欧州ハイイールド債券F(メキシコペソ)	アムンディ	2014/1/14	24.16
15	野村米国ハイイールド債券投信(メキシコペソ) 毎月分配型	野村	2014/4/22	24.07

2025年 流入額上位15位ファンド

(単位: 百万円)

順位	ファンド名	投信会社	設定日	流出入額
1	キャピタル・グローバル・ハイインカム債券ファンド D	キャピタル	2022/12/15	23,717
2	ブラックストーン・プライベート・クレジット・JPYファンド(毎月分配型)	大和	2025/6/30	18,348
3	新・ミューズニッチ米国BDC(ヘッジなし・毎月分配)	アモーヴァ	2017/2/3	14,729
4	キャピタル・グローバル・ハイインカム債券ファンド B	キャピタル	2022/12/15	13,299
5	フィデリティ・USハイイールド・ファンド D	フィデリティ	2013/5/23	9,994
6	みずほUSハイイールドオープン(年1回決算型)ヘッジなし	AM-One	2013/9/6	6,896
7	新・ミューズニッチ米国BDC(ヘッジなし・年2回決算)	アモーヴァ	2017/2/3	3,729
8	新・ミューズニッチ米国BDCファンド(ヘッジなし・年4回分配)	アモーヴァ	2024/8/21	3,018
9	SBIオルタナティブ・ハイインカム・セレクト・ファンド(年4回)	SBI	2025/9/9	2,767
10	米国ハイイールド社債エンハンス戦略ファンド(毎月分配型)	SOMPO	2024/10/31	1,996
11	BR・フレキシブル・インカムF/BINC(為替ヘッジなし/実績分配型)	ブラックロック	2024/8/30	1,702
12	One/フェルマット・CAT債券ファンド(年4回決算型)(為替ヘッジなし)	AM-One	2025/3/28	790
13	フィデリティ・USハイイールド・ファンド(隔月決算型)(ヘッジなし)	フィデリティ	2023/8/22	508
14	SBI・パシエーズ・米国ハイイールド債券インデックスF(年4回)	SBI	2024/2/28	490
15	米国ハイイールド社債エンハンス戦略ファンド(資産成長型)	SOMPO	2024/10/31	311

2025年 純資産額上位15位ファンド

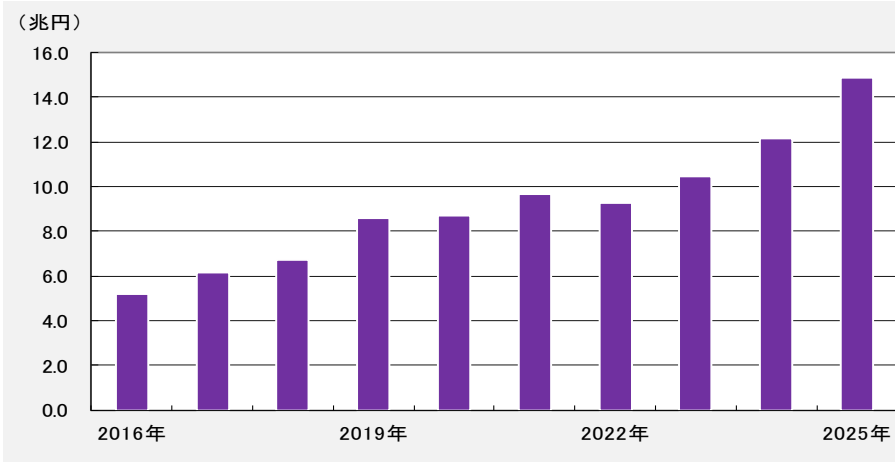
(単位: 百万円)

順位	ファンド名	投信会社	設定日	純資産額 2025/12/30
1	フィデリティ・USハイイールド・ファンド B	フィデリティ	1998/4/1	734,320
2	フィデリティ・USハイイールド・ファンド D	フィデリティ	2013/5/23	238,380
3	野村米国ハイイールド債券投信(米ドル) 毎月分配型	野村	2009/1/28	127,726
4	みずほUSハイイールドオープン(年1回決算型)ヘッジなし	AM-One	2013/9/6	82,853
5	ビムコ・ハイ・インカム毎月分配型ファンド	三菱UFJ	2003/8/8	65,374
6	みずほUSハイイールドオープンB(ヘッジなし)	AM-One	2004/6/30	58,963
7	フィデリティ・グローバル・ハイイールドF(毎月決算型)	フィデリティ	2008/12/11	40,442
8	野村グローバル・ハイイールド債券投信(資源国通貨) 毎月分配型	野村	2010/4/23	36,070
9	GSハイイールド・ボンド・ファンド	G S	2004/9/17	35,903
10	野村米国ハイイールド債券投信(米ドル) 年2回決算型	野村	2009/1/28	34,605
11	野村米国ハイイールド債券投信(ブラジルリアル) 毎月分配型	野村	2009/1/28	29,233
12	ビムコ・グローバル・ハイイールド・ファンド(毎月分配型)	三菱UFJ	2004/9/30	29,017
13	野村米国高利回り社債投信D	野村	2006/11/30	27,823
14	キャピタル・グローバル・ハイインカム債券ファンド D	キャピタル	2022/12/15	25,788
15	新・ミューズニッチ米国BDC(ヘッジなし・毎月分配)	アモーヴァ	2017/2/3	23,724

※ 公販ファンドとは、ETF、DC専用、SMA専用、公社債投信等を除いた公募投信

2025年 複合資産型(公販ファンド)

純資産額推移



2025年 年間収益率上位15位ファンド

(単位: %)

順位	ファンド名	投信会社	設定日	年間収益率
1	Tracers S&P500ゴールドプラス	アモーヴァ	2022/8/31	77.06
2	ゴールド・インカムプラス	SOMPO	2024/12/26	57.64
3	お金のデザイン・グローバル・リアルアセットF(世界の実物資産中心)	お金のデザイン	2019/12/16	53.26
4	米国3倍4資産リスク分散ファンド(年2回決算型)	大和	2019/10/15	47.19
5	米国3倍4資産リスク分散ファンド(隔月決算型)	大和	2019/10/15	46.61
6	米国3倍4資産リスク分散ファンド(毎月決算型)	大和	2019/10/15	46.39
7	米国分散投資戦略ファンド(5倍コース)	三井住友DS	2019/11/15	40.54
8	ダイワDBモメンタム戦略ファンド(為替ヘッジなし)	大和	2017/8/23	38.37
9	BNPパリバ・ブラジル・ファンド(バランス型)	BNPパリバ	2007/11/16	35.15
10	ダイワDBモメンタム戦略ファンド(為替ヘッジあり)	大和	2017/8/23	33.69
11	ビクテ新興国ゴールド・リスクプレミアム・ファンド	ビクテ	2023/9/29	32.18
12	NZAM・ベータ日本2資産(株式+REIT)	農中全共連	2020/2/13	28.69
13	グローバル5・5倍バランスファンド(1年決算型)	アモーヴァ	2020/2/12	28.68
14	日本株式・Jリートバランスファンド	SBI岡三	2017/9/22	28.33
15	グローバル5・5倍バランスファンド(予想分配金提示型)	アモーヴァ	2021/6/23	28.16

2025年 流入額上位15位ファンド

(単位: 百万円)

順位	ファンド名	投信会社	設定日	流出入額
1	TRプライスカピタル・アプリケーション・ファンド B(ヘッジなし)	Tロウプライス	2025/11/14	226,696
2	ROBOPROファンド	SBI岡三	2023/12/28	186,279
3	のむらップ・ファンド(普通型)	野村	2010/3/15	114,068
4	のむらップ・ファンド(積極型)	野村	2010/3/15	109,341
5	Tracers NASDAQ100ゴールドプラス	アモーヴァ	2025/1/24	105,914
6	あおぞら・新グローバル分散ファンド(限定追加型)2025-10	あおぞら	2025/10/31	67,930
7	eMAXIS Slimバランス(8資産均等型)	三菱UFJ	2017/5/9	64,227
8	ビクテ・ゴールド・リスクプレミアム・ファンド	ビクテ	2020/6/26	62,366
9	SMBC円資産ファンド	三井住友DS	2015/11/12	62,326
10	ビクテ・プレミアム・アセット・アロケーション・ファンド	ビクテ	2023/9/8	60,043
11	あおぞら・新グローバル分散ファンド(限定追加型)2025-07	あおぞら	2025/7/31	55,632
12	世界経済インデックスファンド	三井住友トラスト	2009/1/16	51,603
13	Tracers S&P500ゴールドプラス	アモーヴァ	2022/8/31	37,092
14	のむらップ・ファンド(やや積極型)	野村	2016/11/11	36,928
15	MUFGウェルズ・インサイト・ファンド(標準型)	三菱UFJ	2021/5/25	34,179

2025年 純資産額上位15位ファンド

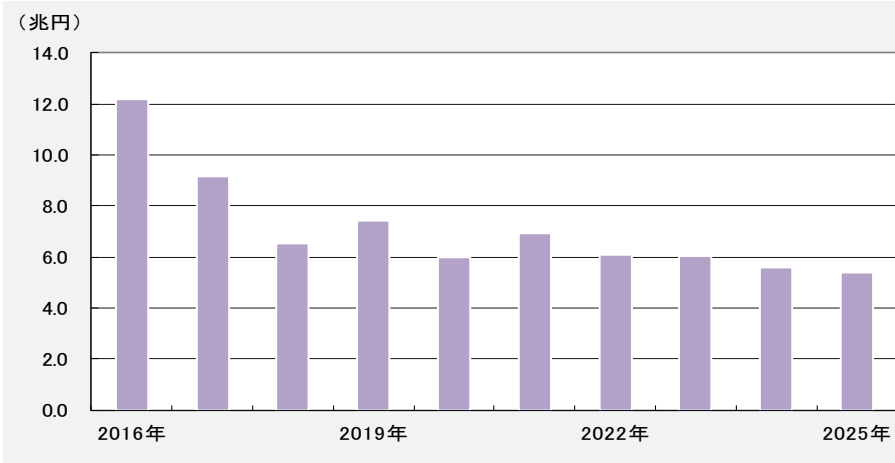
(単位: 百万円)

順位	ファンド名	投信会社	設定日	純資産額 2025/12/30
1	のむらップ・ファンド(普通型)	野村	2010/3/15	687,046
2	セゾン・グローバルバランスファンド	セゾン	2007/3/15	628,782
3	のむらップ・ファンド(積極型)	野村	2010/3/15	521,839
4	世界経済インデックスファンド	三井住友トラスト	2009/1/16	495,646
5	eMAXIS Slimバランス(8資産均等型)	三菱UFJ	2017/5/9	443,910
6	スマート・ファイブ(毎月決算型)	アモーヴァ	2013/7/16	266,639
7	NWQフレキシブル・インカムFヘッジなし(毎月)	三井住友トラスト	2018/12/6	253,056
8	投資のソムリエ	AM-One	2012/10/26	237,183
9	ROBOPROファンド	SBI岡三	2023/12/28	232,991
10	TRプライスカピタル・アプリケーション・ファンド B(ヘッジなし)	Tロウプライス	2025/11/14	229,700
11	財産3分法ファンド(不動産・債券・株式)毎月分配型	アモーヴァ	2003/8/5	227,813
12	つみたて8資産均等バランス	三菱UFJ	2017/8/16	227,765
13	MUFGウェルズ・インサイト・ファンド(標準型)	三菱UFJ	2021/5/25	209,836
14	JP4資産バランスファンド(安定成長コース)	JP投信	2016/2/18	200,431
15	ビクテ・ゴールド・リスクプレミアム・ファンド	ビクテ	2020/6/26	199,338

※ 公販ファンドとは、ETF、DC専用、SMA専用、公社債投信等を除いた公募投信

2025年 不動産投信型(公販ファンド)

純資産額推移



2025年 年間収益率上位15位ファンド

(単位: %)

順位	ファンド名	投信会社	設定日	年間収益率
1	東京海上J-REIT投信(ブラジルリアル)年2回決算型	東京海上	2010/11/26	52.76
2	東京海上J-REIT投信(ブラジルリアル)毎月分配型	東京海上	2010/11/26	52.76
3	東京海上J-REIT投信(メキシコペソ)毎月分配型	東京海上	2014/7/28	50.93
4	通貨選択型Jリート・ファンド(毎月分配型)ブラジルリアル	AM-One	2011/1/6	50.55
5	東京海上J-REIT投信(メキシコペソ)年2回決算型	東京海上	2014/7/28	50.42
6	インフラ関連好配当資産ファンド(毎月決算型)(豪ドル)	SBI岡三	2014/11/28	40.24
7	東京海上J-REIT投信(豪ドル)毎月分配型	東京海上	2010/11/26	36.75
8	東京海上J-REIT投信(豪ドル)年2回決算型	東京海上	2010/11/26	36.72
9	楽天USリート・トリプルエンジン・プラス(リアル)毎月分配型	楽 天	2016/1/7	36.61
10	通貨選択型Jリート・ファンド(毎月分配型)豪ドル	AM-One	2011/1/6	34.81
11	eMAXIS新興国リートインデックス	三菱UFJ	2013/11/18	33.40
12	インフラ関連好配当資産ファンド(毎月決算型)(米ドル)	SBI岡三	2014/11/28	32.66
13	SMT新興国REITインデックス・オープン	三井住友トラスト	2014/11/28	32.02
14	インフラ関連好配当資産ファンド(毎月決算型)(円投資型)	SBI岡三	2013/5/23	29.95
15	日本インフラ投信ファンド	三井住友トラスト	2022/4/27	29.51

2025年 流入額上位15位ファンド

(単位: 百万円)

順位	ファンド名	投信会社	設定日	流入額
1	フィデリティ・USリート・ファンド B	フィデリティ	2003/12/9	34,069
2	J-REIT・リサーチ・オープン(年2回決算型)	三井住友トラスト	2013/11/22	24,976
3	J-REIT・リサーチ・オープン(毎月決算型)	三井住友トラスト	2005/1/17	18,014
4	野村Jリートファンド	野 村	2013/3/29	12,212
5	ダイワ・US-REIT・オープン(年1回決算)ヘッジなし	大 和	2013/8/22	9,783
6	東京海上J-REIT投信(円)毎月分配型	東京海上	2010/11/26	8,326
7	eMAXIS Slim国内リートインデックス	三菱UFJ	2019/10/31	6,922
8	フィデリティ・Jリート・アクティブ・ファンド	フィデリティ	2012/12/14	6,065
9	ダイワ・US-REIT・オープン(ヘッジなし/奇数月決算型)	大 和	2023/9/27	5,388
10	野村日本不動産投信(毎月分配型)	野 村	2006/12/18	5,360
11	eMAXIS Slim先進国リートインデックス(除く日本)	三菱UFJ	2019/10/31	4,024
12	SBI・J-REIT(分配)ファンド(年4回)	SBI	2024/5/8	3,585
13	三井住友・DC外国リートインデックスファンド	三井住友DS	2016/9/23	3,515
14	東京海上J-REIT投信(米ドル)年2回決算型	東京海上	2014/7/28	3,101
15	Smart-i Jリートインデックス	りそなAM	2017/8/29	2,216

2025年 純資産額上位15位ファンド

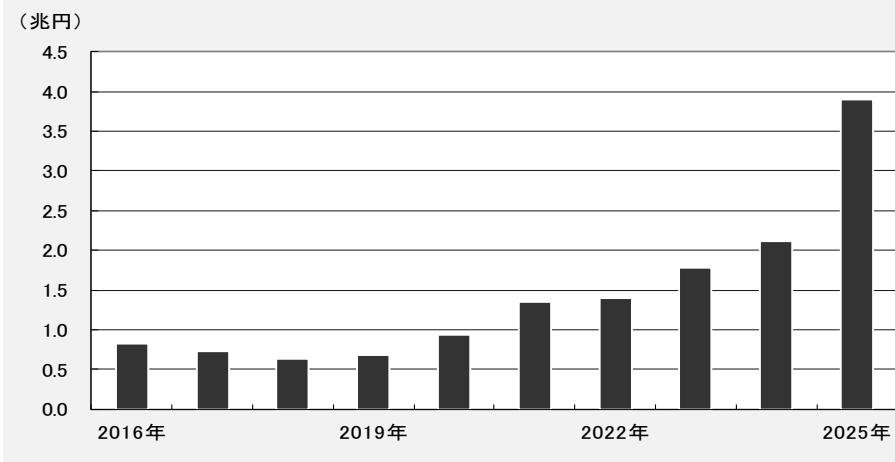
(単位: 百万円)

順位	ファンド名	投信会社	設定日	純資産額 2025/12/30
1	フィデリティ・USリート・ファンド B	フィデリティ	2003/12/9	712,513
2	ダイワ・US-REIT・オープン(毎月決算型)B	大 和	2004/7/21	672,829
3	新光US-REITオープン	AM-One	2004/9/30	321,349
4	J-REIT・リサーチ・オープン(毎月決算型)	三井住友トラスト	2005/1/17	306,217
5	ラサール・グローバルREITファンド(毎月分配型)	アモーヴァ	2004/3/26	247,256
6	DIAM世界リートインデックスファンド(毎月分配型)	AM-One	2006/6/12	175,622
7	ダイワ米国リート・ファンド(毎月分配型)為替ヘッジなし	大 和	2004/5/20	170,073
8	ダイワJ-REITオープン(毎月分配型)	大 和	2004/5/18	169,041
9	しんきんJリートオープン(毎月決算型)	しんきん	2005/2/1	128,875
10	J-REIT・リサーチ・オープン(年2回決算型)	三井住友トラスト	2013/11/22	104,033
11	ワールド・リート・オープン(毎月決算型)	三菱UFJ	2004/7/2	89,316
12	フィデリティ・USリート・ファンドD(資産成長型)(為替ヘッジなし)	フィデリティ	2013/6/19	84,140
13	ニッセイ世界リートオープン(毎月決算型)	ニッセイ	2013/10/31	71,288
14	ダイワ・グローバルREIT・オープン(毎月分配型)	大 和	2005/6/24	69,832
15	ニッセイJ-REITファンド(毎月決算型)	ニッセイ	2006/6/21	69,427

※ 公販ファンドとは、ETF、DC専用、SMA専用、公社債投信等を除いた公募投信

2025年 その他(公販ファンド)

純資産額推移



2025年 年間収益率上位15位ファンド

(単位: %)

順位	ファンド名	投信会社	設定日	年間収益率
1	楽天日本株4. 3倍ブル	楽 天	2015/10/7	89.52
2	SBI日本株4. 3ブル	SBI	2017/12/19	88.09
3	(ダイワ・ブルベアF6)ブル3倍日本株ポートフォリオ6	大 和	2021/4/16	74.75
4	楽天日本株トリプル・ブル	楽 天	2009/6/19	74.59
5	三菱UFJ純金ファンド	三菱UFJ	2011/2/7	64.64
6	(野村ハイパーブル・ベア10)日本ハイパーブル10	野 村	2024/2/29	64.11
7	ゴールド・ファンド(為替ヘッジなし)	アモーヴァ	2017/7/31	63.16
8	SBI・iシェアーズ・ゴールドファンド(ヘッジなし)	SBI	2023/6/8	62.93
9	SMTゴールドインデックス・オープン(為替ヘッジなし)	三井住友トラスト	2017/11/28	62.90
10	Smart-iゴールドファンド(為替ヘッジなし)	りそなAM	2021/7/20	62.45
11	iシェアーズ ゴールド(ヘッジなし)	ブラックロック	2013/9/26	62.18
12	ビクテ・ゴールド(為替ヘッジなし)	ビクテ	2019/9/19	62.02
13	ニッセイゴールドF(ヘッジなし)＜購入・換金手数料なし＞	ニッセイ	2024/4/30	60.77
14	SMTゴールドインデックス・オープン(為替ヘッジあり)	三井住友トラスト	2017/11/28	58.25
15	ゴールド・ファンド(為替ヘッジあり)	アモーヴァ	2017/7/31	57.51

2025年 流入額上位15位ファンド

(単位: 百万円)

順位	ファンド名	投信会社	設定日	流出入額
1	ビクテ・ゴールド(為替ヘッジなし)	ビクテ	2019/9/19	443,367
2	三菱UFJ純金ファンド	三菱UFJ	2011/2/7	257,177
3	SBI・iシェアーズ・ゴールドファンド(ヘッジなし)	SBI	2023/6/8	141,167
4	ゴールド・ファンド(為替ヘッジなし)	アモーヴァ	2017/7/31	88,017
5	ビクテ・ゴールド(為替ヘッジあり)	ビクテ	2011/12/28	51,580
6	ニッセイ/シュローダー好利回りCB2025-09(ヘッジなし・限定追加型)	ニッセイ	2025/9/22	33,650
7	iシェアーズ ゴールド(ヘッジなし)	ブラックロック	2013/9/26	26,859
8	楽天・日本株3. 8倍ベアⅢ	楽 天	2024/9/18	22,876
9	ニッセイ/シュローダー好利回りCB2025-03(ヘッジあり・限定追加型)	ニッセイ	2025/3/17	15,993
10	Smart-iゴールドファンド(為替ヘッジなし)	りそなAM	2021/7/20	14,910
11	ステートストリート・ゴールドファンド(為替ヘッジあり)	Sストリート	2012/11/8	13,922
12	ニッセイ/シュローダー好利回りCB2025-09(ヘッジあり・限定追加型)	ニッセイ	2025/9/22	13,245
13	SBI日本株3. 8ベアⅢ	SBI	2025/6/3	13,069
14	SBI・iシェアーズ・ゴールドファンド(ヘッジあり)	SBI	2023/6/8	12,952
15	iFreeレバレッジZテック20・2倍ブル	大 和	2025/6/23	9,760

2025年 純資産額上位15位ファンド

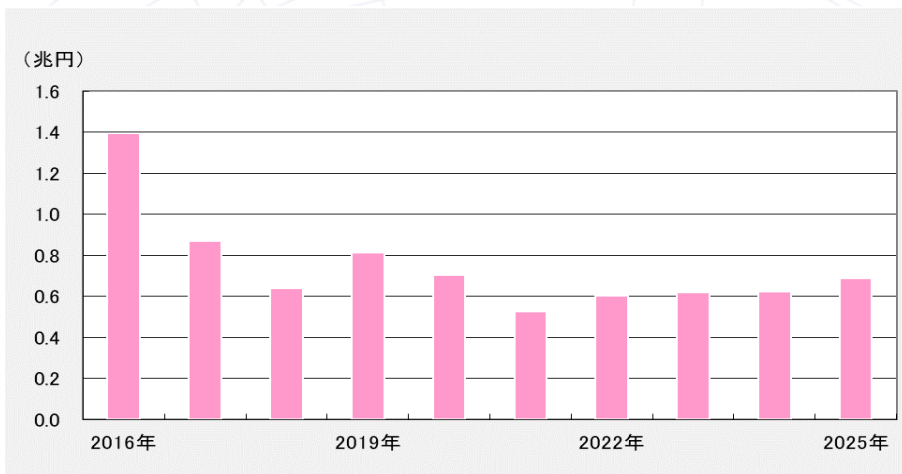
(単位: 百万円)

順位	ファンド名	投信会社	設定日	純資産額 2025/12/30
1	ビクテ・ゴールド(為替ヘッジなし)	ビクテ	2019/9/19	834,811
2	三菱UFJ純金ファンド	三菱UFJ	2011/2/7	799,520
3	iFree レバレッジNASDAQ100	大 和	2018/10/19	267,931
4	SBI・iシェアーズ・ゴールドファンド(ヘッジなし)	SBI	2023/6/8	221,875
5	ビクテ・ゴールド(為替ヘッジあり)	ビクテ	2011/12/28	217,134
6	ゴールド・ファンド(為替ヘッジなし)	アモーヴァ	2017/7/31	196,693
7	ダブル・ブレイン	野 村	2018/11/9	125,279
8	iシェアーズ ゴールド(ヘッジなし)	ブラックロック	2013/9/26	81,991
9	楽天日本株4. 3倍ブル	楽 天	2015/10/7	66,578
10	楽天レバレッジNASDAQ-100	楽 天	2021/11/17	51,778
11	ダブル・ブレイン(ブル)	野 村	2021/3/3	50,659
12	SBI日本株4. 3ブル	SBI	2017/12/19	44,889
13	iFreeレバレッジFANG+	大 和	2020/8/19	44,619
14	ダブル・ブレイン・コア(スタンダード)	野 村	2022/4/26	43,326
15	ニッセイ/シュローダー好利回りCB2025-09(ヘッジなし・限定追加型)	ニッセイ	2025/9/22	35,498

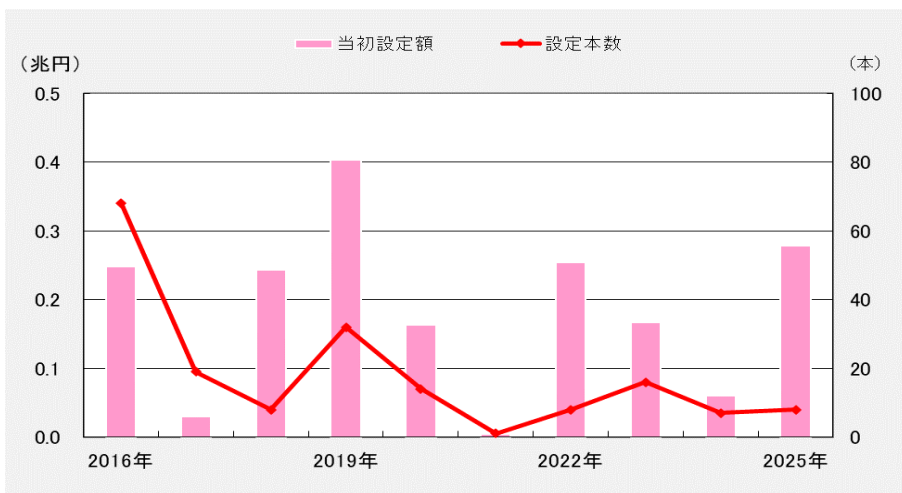
※ 公販ファンドとは、ETF、DC専用、SMA専用、公社債投信等を除いた公募投信

2025年 単位型投信

純資産額推移



当初設定額・設定本数推移



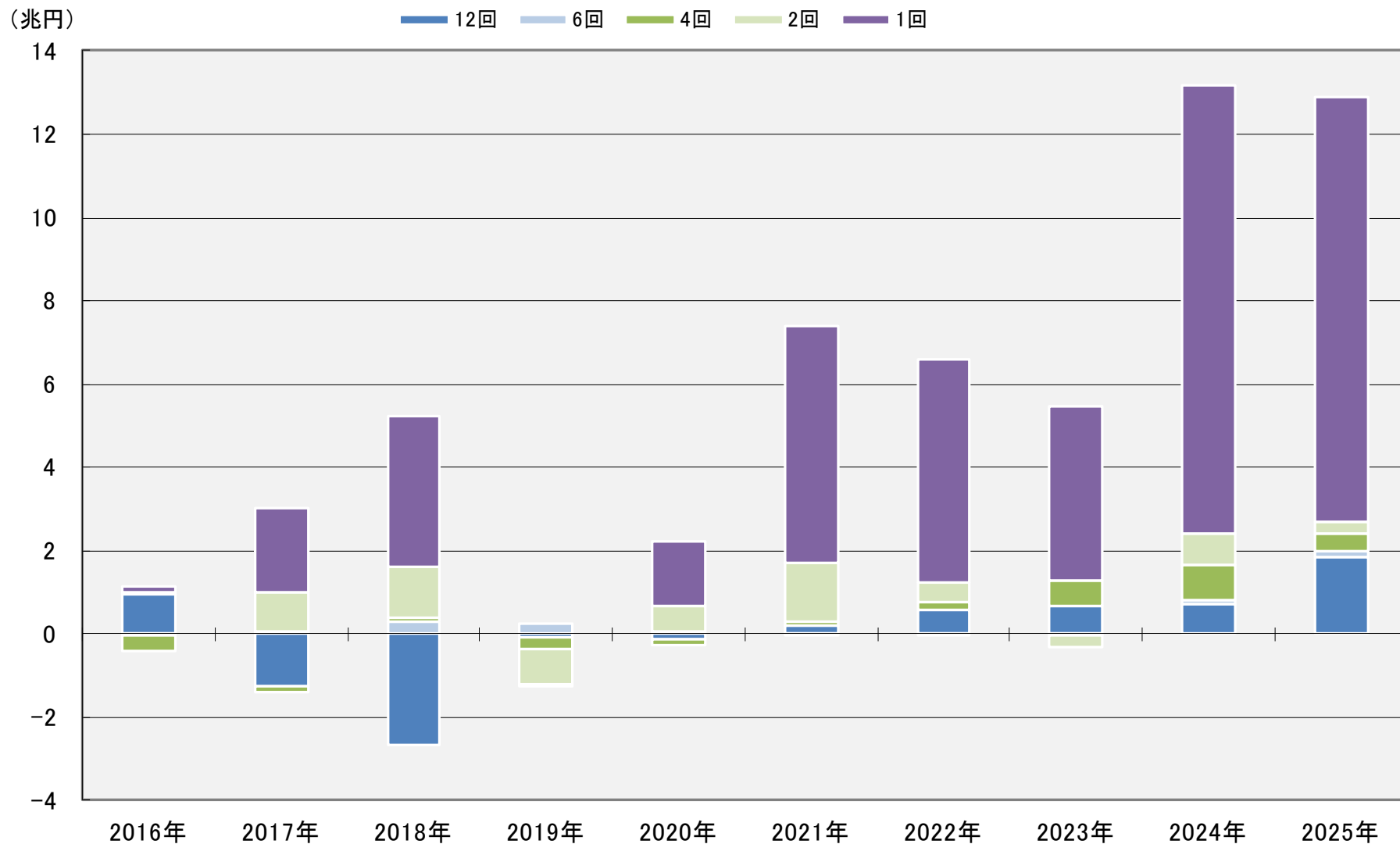
2025年 当初設定額上位30ファンド

順位	ファンド名	投信会社	設定日	当初設定額 (百万円)	純資産額 2025/12/30 (百万円)
1	(早期償還条項付)野村ハイベータ日本株2506	野村	2025/6/27	152,378	
2	GS社債/FOLIO・AIマルチアセット戦略ファンド2025-05	三井住友DS	2025/5/20	75,316	75,605
3	ニッセイ・円建てグローバル社債/バランスファンド2025-06	ニッセイ	2025/6/30	12,222	12,429
4	ニッセイ・円建てグローバル社債/バランスファンド2025-03	ニッセイ	2025/3/31	10,273	10,400
5	GS社債/ROBOPRO戦略ファンド2025-12	SBI岡三	2025/12/29	9,627	9,627
6	GS社債/One米国株式戦略ファンド2025-12	AM-One	2025/12/5	7,593	7,512
7	明治安田グローバル債券/バイ・ザ・ディップ戦略ファンド2025-06	明治安田	2025/6/30	7,397	7,146
8	米ドル建HSBC社債/欧州株式戦略F(早期償還条項付)2025-08	SOMPO	2025/8/29	3,988	4,340
9					
10					
11					
12					
13					
14					
15					
16					
17					
18					
19					
20					
21					
22					
23					
24					
25					
26					
27					
28					
29					
30					

※ 全公販ファンドから単位型投信を抽出

定期分配型ファンドの動向

決算回数別 流出入額推移（公販ファンド）



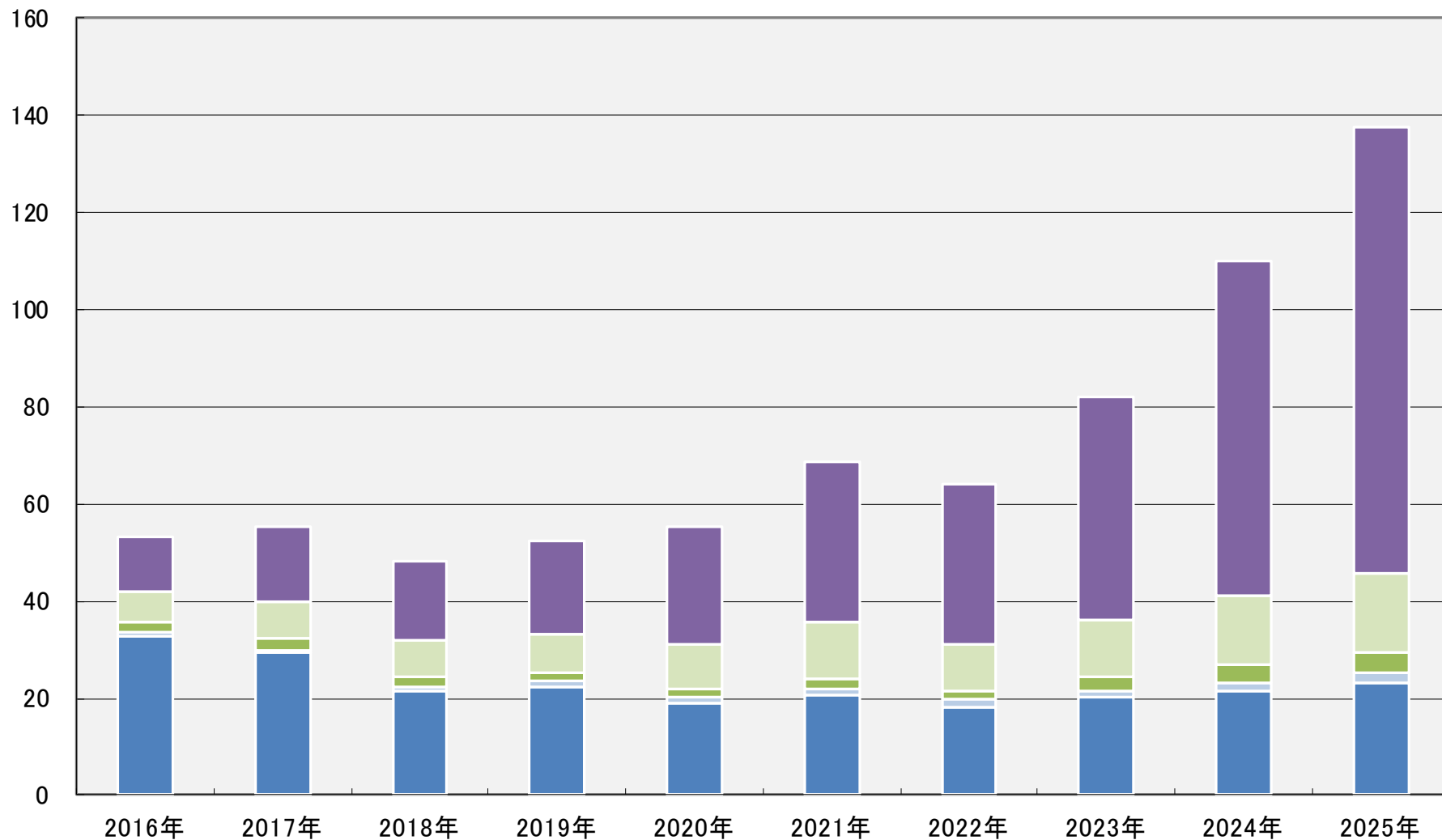
※ 公販ファンドとは、ETF、DC専用、SMA専用、公社債投信等を除いた公募投信

定期分配型ファンドの動向

決算回数別 純資産額推移（公販ファンド）

（兆円）

12回 6回 4回 2回 1回



※ 公販ファンドとは、ETF、DC専用、SMA専用、公社債投信等を除いた公募投信

2025年 分配金利回り上位30ファンド(公販、毎月分配型ファンド)

順位	ファンド名	投信会社	分類	設定日	販売手数料 (上限) (%)	運用管理 費用 (%)	年間 分配金 (円)	基準価額 2025/12/30 (円)	1年累積 リターン (%)	分配金 利回り (%)	主な販売会社
1	グローバル・ロボティクス株式ファンド(予想分配金提示型)	アモーヴァ	外国株式型	2025/4/22	3.850	1.936	2,300	12,645	52.50	34.50	
2	WCM世界成長株厳選ファンド(予想分配金提示型)	朝日ライフ	外国株式型	2021/10/13	3.300	1.958	4,000	13,200	39.77	31.12	東洋証券、リテラ・クレア証券、極東証券 他
3	グローバル・ロボティクス株式ファンド(ヘッジあり・予想分配金提示型)	アモーヴァ	外国株式型	2025/4/22	3.850	1.936	2,000	11,742	39.16	30.00	
4	ブラジル株式ツインαファンド(毎月分配型)(ツインα)	T&Dアセット	エマージング株式型	2014/12/19	4.400	1.463	60	199	29.81	29.13	東武証券、マネックス証券、SB証券 他
5	GS日本株・プラス(通貨分散コース)	G S	国内株式型	2006/6/14	3.850	1.650	2,810	11,240	47.24	28.63	群馬銀行、三菱UFJスマート証券、楽天証券 他
6	JPMアジア・オセアニア高配当株式ファンド	JPMオルガン	エマージング株式型	2011/7/8	3.850	1.617	2,840	10,385	31.85	27.76	SMBC信託銀行、千葉銀行、安藤証券 他
7	ブラジル株式ツインαファンド(毎月分配型)(シングルα・米ドル)	T&Dアセット	エマージング株式型	2014/12/19	4.400	1.463	240	859	29.23	27.27	東武証券、マネックス証券、SB証券 他
8	インベスコ世界ブロックチェーン株式ファンド(予想分配金提示型)	インベスコ	外国株式型	2021/3/11	3.300	1.573	2,800	12,494	39.86	25.35	三菱UFJ銀行、岩井コスモ証券、マネックス証券 他
9	次世代通信関連世界株式戦略ファンド(予想分配金提示型)	三井住友トラスト	外国株式型	2021/5/10	3.300	1.188	3,200	13,293	34.25	25.18	東洋証券、岡地証券、岩井コスモ証券 他
10	フィデリティ・グロース・オポチュニティ・ファンド D	フィデリティ	外国株式型	2023/3/29	3.300	1.645	3,100	12,143	17.51	23.24	三菱UFJモルガン・スタンレー証券、大和証券 他
11	豪州高配当株ツインαファンド(毎月分配型)	T&Dアセット	外国株式型	2012/8/31	4.400	1.463	180	706	8.29	21.69	あかつき証券、マネックス証券、東武証券 他
12	フィデリティ・米国株式ファンド F	フィデリティ	外国株式型	2020/8/6	3.300	1.650	2,800	12,119	17.32	21.46	南都銀行、PWM日本証券、楽天証券 他
13	ニッセイノバナム・グローバル好配当株式オープン	ニッセイ	外国株式型	2006/2/28	3.300	1.507	2,080	10,387	27.04	20.78	丸三証券、SB証券、むさし証券 他
14	ニッセイ・メタバースワールド(予想分配金提示型)	ニッセイ	外国株式型	2022/3/31	3.300	1.898	2,500	12,169	19.64	20.02	しん証券さかもと、西日本シティIT証券 他
15	サイバーセキュリティ株式オープン(ヘッジなし) 予想分配金提示型	三菱UFJ	外国株式型	2021/1/21	3.300	1.870	2,400	11,039	8.49	19.23	三菱UFJ銀行、岩井コスモ証券、むさし証券 他
16	ピクテ・バイオ医薬品F(毎月決算型) ヘッジなし	ピクテ	外国株式型	2004/10/29	3.300	2.090	1,800	9,699	28.25	19.20	東海東京証券、SMBC日興証券、ワイエム証券 他
17	マニユライフ・新グローバル配当株ファンド(毎月分配型)	マニユライフ	外国株式型	2010/8/31	3.300	1.480	2,070	10,889	21.63	19.15	三菱UFJ銀行、三菱UFJ信託銀行、SB証券 他
18	インベスコ世界厳選株式オープン(ヘッジなし・毎月決算型)	インベスコ	外国株式型	1999/1/7	3.300	1.903	1,800	8,960	16.39	19.08	三井住友銀行、三菱UFJ信託銀行 他
19	イノベーション・インサイト世界株式戦略ファンド(予想分配金提示型)	三井住友トラスト	外国株式型	2022/11/28	3.300	1.188	2,400	11,991	14.71	18.79	浜銀TT証券、楽天証券、SBI証券
20	フィデリティ・グロース・オポチュニティ・ファンド C	フィデリティ	外国株式型	2023/3/29	3.300	1.645	2,200	11,351	14.92	18.42	三菱UFJモルガン・スタンレー証券、大和証券 他
21	アムンディ・グローバル・サステナブル・バリューF 毎月(ヘッジなし)(予想分配金提示型)	アムンディ	外国株式型	2014/7/31	3.300	0.858	2,400	14,114	27.88	18.05	りそな銀行、埼玉りそな銀行、関西みらい銀行 他
22	ニッセイJ-REITファンド(毎月決算型)	ニッセイ	不動産投信型	2006/6/21	2.200	1.100	480	2,798	24.44	17.88	三菱UFJ信託銀行、三菱UFJ銀行 他
23	りそなアジア・ハイ・イールド債券F(高金利通貨)	SOMPO	ハイイールド債券型	2011/9/30	3.300	1.012	180	1,028	21.35	17.66	りそな銀行、埼玉りそな銀行、関西みらい銀行
24	フィデリティ・Jリート・アクティブ・ファンド	フィデリティ	不動産投信型	2012/12/14	3.300	1.045	960	5,855	27.06	17.58	楽天証券、SB証券、PayPay銀行 他
25	UBSグローバルDX株式ファンド(予想分配金提示型)	UBS	外国株式型	2020/10/15	3.300	1.903	2,100	11,836	17.40	17.40	東洋証券、播磨証券、楽天証券 他
26	りそなアジア・ハイ・イールド債券F(ブラジルリアル)	SOMPO	ハイイールド債券型	2011/9/30	3.300	1.012	240	1,476	25.64	17.24	りそな銀行、埼玉りそな銀行、関西みらい銀行
27	ニッセイ新興国テクノロジー関連株式ファンド(予想分配金提示型)	ニッセイ	エマージング株式型	2021/4/30	3.300	1.293	1,800	12,337	37.32	17.14	三木証券、三井証券、内藤証券 他
28	JPMアメリカ成長株ファンド(ヘッジなし・毎月) 予想分配金提示型	JPMオルガン	外国株式型	2021/1/25	3.300	1.023	2,100	11,828	11.25	16.54	りそな銀行、関西みらい銀行、埼玉りそな銀行 他
29	三井住友・グローバル好配当株式オープン	三井住友DS	外国株式型	2005/5/31	3.300	1.430	1,770	10,978	19.51	16.36	SBI証券、岡三証券、ちばぎん証券 他
30	ダイワ米国リート・プラス(毎月分配型) 為替ヘッジあり	大和	外国債券型	2016/3/1	3.300	1.243	720	3,693	-2.27	16.01	大和証券、UBS証券

※ 公販ファンドとは、ETF、DC専用、SMA専用、公社債投信を除いた公募投信

※ 分配金利回り(%)=[実績分配金×(決算回数÷実績決算回数)]÷基準価額×100 (実績は、直近1年。基準価額は、1年前もしくは設定日のデータ)

※ 1年累積リターン(%)は分配金再投資基準価額により計算。設定後1年に満たないファンドは設定来トータルリターン。

- 本レポートに関する著作権、知的財産権等一切の権利は三菱アセット・ブレインズ株式会社（以下、MAB）に帰属し、許可なく複製、転載、引用することを禁じます。
- 本レポートは、MABが信頼できると判断した情報源から入手した本レポート作成基準日現在における情報をもとに作成しておりますが、当該情報の真実性・正確性をMABにて調査・確認したものではなく保証するものではありません。
- MABは、本レポートの利用に関連して発生した一切の損害について何らの責任も負いません。
- 本レポート中のグラフ・数値等は、あくまでも本レポート作成基準日までの過去の実績を示すものであり、将来の運用成果を保証するものではありません。
- 本レポートは、情報提供を目的としたものであり、投資信託の勧誘のために作成されたものではありません。

【照会先】

三菱アセット・ブレインズ株式会社
マーケティンググループ

03-6721-1027

fiduciaryduty@mab.co.jp

〒107-0062

東京都港区南青山1丁目1番1号 新青山ビル西館8階

URL <https://www.mab.jp/>

金融商品取引業者 関東財務局長（金商）第1085号

助言・代理業、投資運用業

加入協会名 一般社団法人 日本投資顧問業協会